

**Jahresabschluss, Lagebericht  
und Bestätigungsvermerk des Abschlussprüfers  
für das Haushaltsjahr 2021**

**der**

**Stadt Voerde**



**Jahresabschluss  
der Stadt Voerde (Niederrhein)  
zum  
31.12.2021**



# INHALTSVERZEICHNIS

Kapitel		Seite
1.	<b>Vorwort</b> .....	<b>3</b>
2.	<b>Bilanz zum 31.12.2021</b> .....	<b>5</b>
2.1	Aktiva .....	5
2.2	Passiva .....	7
3.	<b>Gesamtergebnisrechnung 2021</b> .....	<b>8</b>
4.	<b>Gesamtfinanzrechnung 2021</b> .....	<b>10</b>
5.	<b>Teilrechnungen 2021</b> .....	<b>12</b>
6.	<b>Schematische Übersicht der gebildeten Produktbereiche, Produktgruppen und Produkte</b> .....	<b>126</b>
7.	<b>Anhang</b> .....	<b>127</b>
7.1	Allgemeine Angaben .....	127
7.2	Bilanzierungs- und Bewertungsmethoden .....	127
7.3	Erläuterungen zur Bilanz zum 31.12.2021 .....	128
7.4	Erläuterungen zur Ergebnisrechnung 2021 .....	140
7.5	Erläuterungen zur Finanzrechnung 2021 .....	146
7.6	Haftungsverhältnisse und finanzielle Verpflichtungen .....	147
7.7	Ermächtigungsübertragungen von 2020 nach 2021 .....	149
7.8	Gesamtabschluss und Beteiligungsbericht .....	155
7.9	Gesetz zur Gleichstellung von Frauen und Männern für das Land NRW (Landesgleichstellungsgesetz – LGG) .....	155
7.10	Angaben gemäß § 95 Abs. 3 GO NRW.....	157
7.11	Anlagen .....	168
7.11.1	Anlagenspiegel .....	168
7.11.2	Forderungsspiegel .....	169
7.11.3	Eigenkapitalspiegel .....	170
7.11.4	Verbindlichkeitenspiegel .....	171
7.11.5	Übersicht zu Ermächtigungsübertragungen in das Jahr 2022 .....	172
8.	<b>Lagebericht</b> .....	<b>180</b>
8.1	Vorbemerkungen .....	180
8.2	Rahmenbedingungen .....	181
8.2.1	Stadtgebiet und Infrastruktur .....	181
8.2.2	Einwohnerentwicklung .....	185

	8.2.3	Politik .....	186
	8.2.4	Verwaltungsorganisation .....	187
	8.2.5	Sondervermögen und Beteiligungen .....	188
8.3		Analyse der Haushaltswirtschaft .....	191
	8.3.1	Vermögenslage .....	191
	8.3.2	Schuldenlage .....	195
	8.3.3	Ertragslage .....	198
	8.3.4	Finanzlage .....	201
	8.3.5	Gesamtdeckungsprinzip .....	204
	8.3.6	Über- und außerplanmäßige Aufwendungen und Auszahlungen ...	205
8.4		Kennzahlen .....	205
	8.4.1	Kennzahlen zur haushaltswirtschaftlichen Gesamtsituation .....	207
	8.4.2	Kennzahlen zur Vermögenslage .....	209
	8.4.3	Kennzahlen zur Finanzlage .....	211
	8.4.4	Kennzahlen zur Ertragslage .....	214
8.5		Vorgänge von besonderer Bedeutung im Haushaltsjahr .....	215
8.6		Vorgänge von besonderer Bedeutung nach Schluss des Haushaltsjahres .....	215
8.7		Chancen und Risiken .....	215
8.8		Anlagen .....	218
	8.8.1	Kennzahlenset Nordrhein-Westfalen für die Stadt Voerde .....	218
<b>9.</b>		<b>Grundlagen und Struktur der Stadt Voerde .....</b>	<b>220</b>
	9.1	Rechtliche und wirtschaftliche Grundlagen .....	220
	9.2	Wichtige Verträge .....	221
	9.3	Rechtsbeziehungen zu den Gebührenpflichtigen .....	225
<b>10.</b>		<b>Beteiligungsbericht .....</b>	<b>227</b>
<b>11.</b>		<b>Aufstellungs- und Bestätigungsvermerk .....</b>	<b>228</b>

# 1. Vorwort

Die Sparsamkeit ist die Tochter der Vorsicht, die  
Schwester der Mäßigung und die Mutter der Freiheit

Samuel Smiles (1812 - 1904)  
schottischer Biograph und Sozialreformer

Die Stadt Voerde (Niederrhein) legt mit diesem Werk den nunmehr 14. nach den Bestimmungen des Neuen Kommunalen Finanzmanagements (NKF) und somit nach den Grundsätzen der doppelten Buchführung erstellten Jahresabschluss vor.

Er umfasst den Zeitraum 01. Januar bis 31. Dezember 2021.

Die Erstellung erfolgte unter Anwendung des § 95 der Gemeindeordnung des Landes Nordrhein-Westfalen (GO NRW) sowie unter Beachtung der ab dem 01.01.2019 anzuwendenden und ab diesem Zeitpunkt die Gemeindehaushaltsverordnung des Landes Nordrhein-Westfalen (GemHVO NRW) ersetzenden Bestimmungen der „Verordnung über das Haushaltswesen der Kommunen im Land Nordrhein-Westfalen (Kommunalhaushaltsverordnung Nordrhein-Westfalen -KomHVO NRW-)“.

Der Jahresabschluss muss klar und übersichtlich sein. Der Jahresabschluss hat sämtliche Vermögensgegenstände, Schulden, Rechnungsabgrenzungsposten, Erträge, Aufwendungen, Einzahlungen und Auszahlungen zu enthalten, soweit nichts anderes bestimmt ist. Er hat unter Beachtung der Grundsätze ordnungsmäßiger Buchführung ein den tatsächlichen Verhältnissen entsprechendes Bild der Vermögens-, Finanz- und Ertragslage der Gemeinde vermitteln.

Er besteht aus

- der Ergebnisrechnung,
- der Finanzrechnung,
- den Teilrechnungen und
- der Bilanz.

Der Jahresabschluss ist um einen Anhang zu erweitern; ein Lagebericht ist aufzustellen.

Der Entwurf des Jahresabschlusses und des Lageberichtes wird vom Kämmerer aufgestellt und vom Bürgermeister bestätigt.

Der vom Kämmerer am 01.09.2022 aufgestellte und vom Bürgermeister am 09.09.2022 bestätigte Entwurf des Jahresabschlusses in Form der Bilanz zum 31.12.2021, der Gesamtergebnisrechnung 2021 und der Gesamtfinanzzrechnung 2021 wurde dem Rat der Stadt Voerde mit der Drucksache 17/416 zugeleitet und von diesem gemäß § 59 Abs. 3 i. V. m. § 102 Abs. 1 GO NRW am 27.09.2022 nach Vorberatung im Haupt- und Finanzausschuss am 20.09.2022 formell zur Prüfung an den Rechnungsprüfungsausschuss verwiesen.

Entsprechend der in der Drucksache 17/416 im 3. Absatz der Seite 2 analog zum Vorjahr beschriebenen und seinerzeit einvernehmlich getroffenen Regelung erfolgt heute die Vervollständigung in Form dieses kompletten Jahresabschlussentwurfes.

Der Rat stellt bis spätestens 31. Dezember des auf das Haushaltsjahr folgenden Jahres den vom Rechnungsprüfungsausschuss geprüften Jahresabschluss durch Beschluss fest.

Voerde, den 17.10.2022

Jürgen Hülser

Kämmerer

## 2. Bilanz zum 31.12.2021

### 2.1. Aktiva

Aktiva	31.12.2021	31.12.2020
	€	€
<b>0. Aufwendungen zur Erhaltung der gemeindlichen Leistungsfähigkeit</b>	<b>3.076.633,09</b>	<b>3.076.633,09</b>
<b>1. Anlagevermögen</b>	<b>273.326.019,03</b>	<b>270.954.510,07</b>
<b>1.1. Immaterielle Vermögensgegenstände</b>	<b>9.376,32</b>	<b>10.675,04</b>
<b>1.2. Sachanlagen</b>	<b>247.388.669,62</b>	<b>245.334.291,95</b>
1.2.1. Unbebaute Grundstücke und grundstücksgleiche Rechte	25.531.487,84	25.521.335,50
1.2.1.1. Grünflächen	16.684.513,53	16.546.842,72
1.2.1.2. Ackerland	3.369.581,30	3.374.136,90
1.2.1.3. Wald, Forsten	1.173.836,93	1.214.301,78
1.2.1.4. Sonstige unbebaute Grundstücke	4.303.556,08	4.386.054,10
1.2.2. Bebaute Grundstücke und grundstücksgleiche Rechte	84.631.206,97	86.579.893,26
1.2.2.1. Kinder- und Jugendeinrichtungen	10.644.253,98	10.846.251,93
1.2.2.2. Schulen	54.251.654,32	55.404.791,90
1.2.2.3. Wohnbauten	0,00	0,00
1.2.2.4. Sonstige Dienst-, Geschäfts- und Betriebsbauten	19.735.298,67	20.328.849,43
1.2.3. Infrastrukturvermögen	109.732.097,97	112.408.895,61
1.2.3.1. Grund und Boden des Infrastrukturvermögens	22.507.454,29	22.496.754,93
1.2.3.2. Brücken und Tunnel	1,00	1,00
1.2.3.3. Gleisanlagen mit Streckenausrüstung und Sicherheitsanlagen	0,00	0,00
1.2.3.4. Entwässerungs- und Abwasserbeseitigungsanlagen	41.525.274,48	42.550.428,76
1.2.3.5. Straßennetz mit Wegen, Plätzen und Verkehrslenkungsanlagen	45.253.579,93	46.877.976,39
1.2.3.6. Sonstige Bauten des Infrastrukturvermögens	445.788,27	483.734,53
1.2.4. Bauten auf fremdem Grund und Boden	0,00	0,00
1.2.5. Kunstgegenstände, Kulturdenkmäler	275.069,92	278.687,50
1.2.6. Maschinen und technische Anlagen, Fahrzeuge	7.367.783,39	6.650.319,21
1.2.7. Betriebs- und Geschäftsausstattung	4.332.862,23	4.659.186,29
1.2.8. Geleistete Anzahlungen, Anlagen im Bau	15.518.161,30	9.235.974,58
<b>1.3. Finanzanlagen</b>	<b>25.927.973,09</b>	<b>25.609.543,08</b>
1.3.1. Anteile an verbundenen Unternehmen	0,00	0,00
1.3.2. Beteiligungen	22.814.176,94	22.814.177,94
1.3.3. Sondervermögen	0,00	0,00
1.3.4. Wertpapiere des Anlagevermögens	2.268.913,23	2.186.623,27
1.3.5. Ausleihungen	844.882,92	608.741,87
1.3.5.1. an verbundene Unternehmen	0,00	0,00
1.3.5.2. an Beteiligungen	739.870,51	491.913,47
1.3.5.3. an Sondervermögen	0,00	0,00
1.3.5.4. Sonstige Ausleihungen	105.012,41	116.810,40
<b>2. Umlaufvermögen</b>	<b>13.777.684,68</b>	<b>12.480.327,81</b>
<b>2.1. Vorräte</b>	<b>1.148.701,95</b>	<b>1.291.647,05</b>
2.1.1. Roh-, Hilfs- und Betriebsstoffe, Waren	1.148.701,95	1.291.647,05
2.1.2. Geleistete Anzahlungen	0,00	0,00
<b>2.2. Forderungen und sonstige Vermögensgegenstände</b>	<b>10.075.701,56</b>	<b>8.147.608,71</b>
2.2.1. Öffentlich-rechtliche Forderungen und Forderungen aus Transferleistungen	8.432.964,98	5.932.823,99
2.2.1.1. Gebühren	399.875,52	401.712,32
2.2.1.2. Beiträge	167.486,96	196.741,44
2.2.1.3. Steuern	4.286.746,51	2.088.660,16
2.2.1.4. Forderungen aus Transferleistungen	2.552.517,75	2.351.365,94
2.2.1.5. Sonstige öffentlich-rechtliche Forderungen	1.026.338,24	894.344,13
2.2.2. Privatrechtliche Forderungen	544.812,67	824.558,79
2.2.2.1. gegenüber dem privaten Bereich	505.755,35	824.558,79
2.2.2.2. gegenüber dem öffentlichen Bereich	39.057,32	0,00
2.2.2.3. gegen verbundene Unternehmen	0,00	0,00
2.2.2.4. gegen Sondervermögen	0,00	0,00
2.2.3. Sonstige Vermögensgegenstände	1.097.923,91	1.390.225,93
<b>2.3. Wertpapiere des Umlaufvermögens</b>	<b>0,00</b>	<b>0,00</b>
<b>2.4. Liquide Mittel</b>	<b>2.553.281,17</b>	<b>3.041.072,05</b>
<b>3. Aktive Rechnungsabgrenzung</b>	<b>5.129.435,10</b>	<b>4.768.917,42</b>

<b>Bilanzsumme</b>	<b>295.309.771,90</b>	<b>291.280.388,39</b>
--------------------	-----------------------	-----------------------



## 2.2. Passiva

Passiva	31.12.2021 €	31.12.2020 €
<b>1. Eigenkapital</b>	<b>29.836.186,50</b>	<b>26.458.471,95</b>
1.1. Allgemeine Rücklage	24.995.964,10	24.958.953,83
1.2. Sonderrücklagen	0,00	0,00
1.3. Ausgleichsrücklage	1.499.518,12	1.322.215,15
1.4. Jahresüberschuss / Jahresfehlbetrag	+ 3.340.704,28	+ 177.302,97
<b>2. Sonderposten</b>	<b>103.559.209,96</b>	<b>105.532.298,59</b>
2.1. für Zuwendungen	65.151.747,24	66.257.679,39
2.2. für Beiträge	36.492.185,76	37.158.230,46
2.3. für den Gebührenaussgleich	1.060.000,00	1.171.700,00
2.4. Sonstige Sonderposten	855.276,96	944.688,74
<b>3. Rückstellungen</b>	<b>56.421.100,00</b>	<b>56.525.200,00</b>
3.1. Pensionsrückstellungen	46.331.000,00	45.023.900,00
3.2. Rückstellungen für Deponien und Altlasten	70.000,00	70.000,00
3.3. Instandhaltungsrückstellungen	1.388.800,00	823.400,00
3.4. Sonstige Rückstellungen nach § 37 Absatz 5 und 6	8.631.300,00	10.607.900,00
<b>4. Verbindlichkeiten</b>	<b>97.665.652,56</b>	<b>95.744.470,30</b>
4.1. Anleihen	0,00	0,00
4.1.1. für Investitionen	0,00	0,00
4.1.2. zur Liquiditätssicherung	0,00	0,00
4.2. Verbindlichkeiten aus Krediten für Investitionen	29.777.023,58	31.967.188,37
4.2.1. von verbundenen Unternehmen	0,00	0,00
4.2.2. von Beteiligungen	0,00	0,00
4.2.3. von Sondervermögen	0,00	0,00
4.2.4. vom öffentlichen Bereich	17.828.612,86	19.275.253,55
4.2.5. von Kreditinstituten	11.948.410,72	12.691.934,82
4.3. Verbindlichkeiten aus Krediten zur Liquiditätssicherung	49.036.303,67	49.056.917,00
4.4. Verbindlichkeiten aus Vorgängen, die Kreditaufnahmen wirtschaftlich gleichkommen	131.878,22	147.939,76
4.5. Verbindlichkeiten aus Lieferungen und Leistungen	1.820.013,70	1.876.034,54
4.6. Verbindlichkeiten aus Transferleistungen	675.319,65	1.030.574,28
4.7. Sonstige Verbindlichkeiten	2.212.752,80	2.018.389,75
4.8. Erhaltene Anzahlungen	14.012.360,94	9.647.426,60
<b>5. Passive Rechnungsabgrenzung</b>	<b>7.827.622,88</b>	<b>7.019.947,55</b>
<b>Bilanzsumme</b>	<b>295.309.771,90</b>	<b>291.280.388,39</b>

### 3. Gesamtergebnisrechnung 2021

Ifd. Nr.		Gesamtergebnisrechnung Ertrags- und Aufwandsarten	Ergebnis des Vorjahres	Fortgeschr. Ansatz des Haushaltsjahres 2021	davon Ermächtigungsübertragungen aus 2020	Ist-Ergebnis des Haushaltsjahres 2021	Vergleich Ansatz / Ist (Sp.4 ./ Sp.2)	übertragene Ermächtigungen nach 2022
			2020	2021	2020	2021		2022
			EUR	EUR	EUR	EUR	EUR	EUR
			1	2	3	4	5	6
1		Steuern und ähnliche Abgaben	39.466.405,10	37.220.617,00	0,00	41.919.878,57	4.699.261,57	0,00
2	+	Zuwendungen und allgemeine Umlagen	30.783.319,93	32.051.686,00	0,00	32.118.828,53	67.142,53	0,00
3	+	Sonstige Transfererträge	1.442.693,58	2.128.246,00	0,00	1.678.623,63	-449.622,37	0,00
4	+	Öffentlich-rechtliche Leistungsentgelte	13.425.832,57	13.158.588,44	0,00	12.188.185,72	-970.402,72	0,00
5	+	Privatrechtliche Leistungsentgelte	1.291.806,46	1.022.113,00	0,00	1.096.982,62	74.869,62	0,00
6	+	Kostenerstattungen und Kostenumlagen	2.286.827,28	2.909.281,00	0,00	5.497.225,14	2.587.944,14	0,00
7	+	Sonstige ordentliche Erträge	4.878.911,38	2.258.490,00	0,00	5.013.780,35	2.755.290,35	0,00
8	+	Aktivierete Eigenleistungen	306.269,74	103.125,00	0,00	253.599,00	150.474,00	0,00
9	+/-	Bestandsveränderungen	-355.393,41	0,00	0,00	-130.410,09	-130.410,09	0,00
<b>10</b>	<b>=</b>	<b>Ordentliche Erträge</b>	<b>93.526.672,63</b>	<b>90.852.146,44</b>	<b>0,00</b>	<b>99.636.693,47</b>	<b>8.784.547,03</b>	<b>0,00</b>
11	-	Personalaufwendungen	-20.618.811,02	-19.856.000,00	0,00	-18.959.110,65	896.889,35	0,00
12	-	Versorgungsaufwendungen	-3.305.159,72	-2.437.519,00	0,00	-4.587.513,04	-2.149.994,04	0,00
13	-	Aufwendungen für Sach- und Dienstleistungen	-12.665.309,72	-13.426.290,00	0,00	-11.916.839,38	1.509.450,62	0,00
14	-	Bilanzielle Abschreibungen	-6.667.346,39	-6.527.100,00	0,00	-6.722.136,44	-195.036,44	0,00
15	-	Transferaufwendungen	-48.364.212,62	-50.963.046,00	0,00	-49.663.804,23	1.299.241,77	0,00
16	-	Sonstige ordentliche Aufwendungen	-5.095.620,41	-5.238.433,91	-41.501,91	-4.999.495,81	238.938,10	-101.973,37
<b>17</b>	<b>=</b>	<b>Ordentliche Aufwendungen</b>	<b>-96.716.459,88</b>	<b>-98.448.388,91</b>	<b>-41.501,91</b>	<b>-96.848.899,55</b>	<b>1.599.489,36</b>	<b>-101.973,37</b>
<b>18</b>	<b>=</b>	<b>Ordentliches Ergebnis (Zeilen 10 und 17)</b>	<b>-3.189.787,25</b>	<b>-7.596.242,47</b>	<b>-41.501,91</b>	<b>2.787.793,92</b>	<b>10.384.036,39</b>	<b>-101.973,37</b>
19	+	Finanzerträge	1.154.300,97	1.470.700,00	0,00	1.358.279,59	-112.420,41	0,00
20	-	Zinsen und sonstige Finanzaufwendungen	-863.843,84	-887.750,00	0,00	-805.369,23	82.380,77	0,00
<b>21</b>	<b>=</b>	<b>Finanzergebnis (Zeilen 19 und 20)</b>	<b>290.457,13</b>	<b>582.950,00</b>	<b>0,00</b>	<b>552.910,36</b>	<b>-30.039,64</b>	<b>0,00</b>
<b>22</b>	<b>=</b>	<b>Ergebnis der laufenden Verwaltungstätigkeit (Zeilen 18 und 21)</b>	<b>-2.899.330,12</b>	<b>-7.013.292,47</b>	<b>-41.501,91</b>	<b>3.340.704,28</b>	<b>10.353.996,75</b>	<b>-101.973,37</b>
23	+	Außerordentliche Erträge	3.076.633,09	7.445.200,00	0,00	0,00	-7.445.200,00	0,00
24	-	Außerordentliche Aufwendungen	0,00	0,00	0,00	0,00	0,00	0,00
<b>25</b>	<b>=</b>	<b>Außerordentliches Ergebnis (Zeilen 23 und 24)</b>	<b>3.076.633,09</b>	<b>7.445.200,00</b>	<b>0,00</b>	<b>0,00</b>	<b>-7.445.200,00</b>	<b>0,00</b>
<b>26</b>	<b>=</b>	<b>Jahresergebnis (Zeilen 22 und 25)</b>	<b>177.302,97</b>	<b>431.907,53</b>	<b>-41.501,91</b>	<b>3.340.704,28</b>	<b>2.908.796,75</b>	<b>-101.973,37</b>
27	-	Globaler Minderaufwand	0,00	0,00	0,00	0,00	0,00	0,00
<b>28</b>	<b>=</b>	<b>Jahresergebnis nach Abzug globaler Minderaufwand (=Zeilen 26 u. 27)</b>	<b>177.302,97</b>	<b>431.907,53</b>	<b>-41.501,91</b>	<b>3.340.704,28</b>	<b>2.908.796,75</b>	<b>-101.973,37</b>
29	+	Nachrichtl.: Verrechnete Erträge bei Vermögensgegenständen	-786.278,37	0,00	0,00	-560.772,46	-560.772,46	0,00
30	+	Nachrichtl.: Verrechnete Erträge bei Finanzanlagen	0,00	0,00	0,00	0,00	0,00	0,00
31	-	Nachrichtl.: Verrechnete Aufwendungen bei Vermögensgegenständen	609.374,45	0,00	0,00	35.691,19	35.691,19	0,00

Ifd. Nr.		Gesamtergebnisrechnung Ertrags- und Aufwandsarten	Ergebnis des Vorjahres	Fortgeschr. Ansatz des Haushalts- jahres 2021	davon Er- mächtigungs- übertragungen aus 2020	Ist-Ergebnis des Haus- haltsjahres 2021	Vergleich Ansatz / Ist (Sp.4 ./ Sp.2)	übertragene Ermächti- gungen nach
			2020	2021	2020	2021		2022
			EUR	EUR	EUR	EUR	EUR	EUR
			1	2	3	4	5	6
32	-	Nachrichtl.: Verrechnete Aufwendungen bei Finanzanlagen	11.881,85	0,00	0,00	488.071,00	488.071,00	0,00
33	=	<b>Verrechnungssaldo (= Zeilen 29 bis 32)</b>	<b>-165.022,07</b>	<b>0,00</b>	<b>0,00</b>	<b>-37.010,27</b>	<b>-37.010,27</b>	<b>0,00</b>

#### 4. Gesamtf finanzrechnung 2021

lfd. Nr.		Gesamtf finanzrechnung Einzahlungs- und Auszahlungsarten	Ergebnis des Vorjahres	Fortgeschr. Ansatz des Haushalts- jahres 2021	davon Er- mächtigungs- übertragungen aus 2020	Ist-Ergebnis des Haus- haltsjahres 2021	Vergleich Ansatz / Ist (Sp.4 / . Sp.2)	übertragene Ermächti- gungen nach 2022
			2020	2021	2020	2021		2022
			EUR	EUR	EUR	EUR	EUR	EUR
			1	2	3	4	5	6
1		Steuern und ähnliche Abgaben	40.817.765,39	37.220.617,00	0,00	38.202.400,57	981.783,57	0,00
2	+	Zuwendungen und allgemeine Umlagen	28.213.358,29	29.313.786,00	0,00	30.180.965,19	867.179,19	0,00
3	+	Sonstige Transfereinzahlungen	1.261.183,87	1.405.646,00	0,00	1.358.018,59	-47.627,41	0,00
4	+	Öffentlich-rechtliche Leistungsentgelte	11.857.229,87	11.653.524,44	0,00	11.105.870,33	-547.654,11	0,00
5	+	Privatrechtliche Leistungsentgelte	752.972,24	894.113,00	0,00	803.846,25	-90.266,75	0,00
6	+	Kostenerstattungen und Kostenumlagen	2.896.321,79	2.909.281,00	0,00	5.044.364,19	2.135.083,19	0,00
7	+	Sonstige Einzahlungen	2.642.340,42	2.129.390,00	0,00	2.513.508,96	384.118,96	0,00
8	+	Zinsen und sonstige Finanzeinzahlungen	867.883,57	1.470.700,00	0,00	1.123.957,10	-346.742,90	0,00
<b>9</b>	<b>=</b>	<b>Einzahlungen aus laufender Verwaltungstätigkeit</b>	<b>89.309.055,44</b>	<b>86.997.057,44</b>	<b>0,00</b>	<b>90.332.931,18</b>	<b>3.335.873,74</b>	<b>0,00</b>
10	-	Personalauszahlungen	-18.492.651,37	-18.387.100,00	0,00	-18.971.907,77	-584.807,77	0,00
11	-	Versorgungsauszahlungen	-2.256.266,62	-2.741.200,00	0,00	-2.151.723,04	589.476,96	0,00
12	-	Auszahlungen für Sach- und Dienstleistungen	-12.609.347,84	-13.426.290,00	0,00	-11.207.003,63	2.219.286,37	0,00
13	-	Zinsen und sonstige Finanzauszahlungen	-877.953,43	-887.750,00	0,00	-809.522,34	78.227,66	0,00
14	-	Transferauszahlungen	-48.178.797,35	-50.734.946,00	0,00	-49.796.449,30	938.496,70	0,00
15	-	Sonstige Auszahlungen	-4.473.379,62	-5.039.767,38	-36.749,38	-5.034.636,90	5.130,48	-98.523,37
<b>16</b>	<b>=</b>	<b>Auszahlungen aus laufender Verwaltungstätigkeit</b>	<b>-86.888.396,23</b>	<b>-91.217.053,38</b>	<b>-36.749,38</b>	<b>-87.971.242,98</b>	<b>3.245.810,40</b>	<b>-98.523,37</b>
<b>17</b>	<b>=</b>	<b>Saldo aus laufender Verwaltungstätigkeit (= Zeilen 9 und 16)</b>	<b>2.420.659,21</b>	<b>-4.219.995,94</b>	<b>-36.749,38</b>	<b>2.361.688,20</b>	<b>6.581.684,14</b>	<b>-98.523,37</b>
18	+	Zuwendungen für Investitionsmaßnahmen	7.685.767,64	14.732.891,00	0,00	6.669.295,07	-8.063.595,93	0,00
19	+	Einzahlungen aus der Veräußerung von Sachanlagen	1.062.657,65	575.000,00	0,00	1.478.640,75	903.640,75	0,00
20	+	Einzahlungen aus der Veräußerung von Finanzanlagen	30.228,22	1.512.366,00	0,00	17.321,72	-1.495.044,28	0,00
21	+	Einzahlungen aus Beiträgen u.ä. Entgelten	720.733,35	2.292.925,00	0,00	731.989,90	-1.560.935,10	0,00
22	+	Sonstige Investitionseinzahlungen	0,00	0,00	0,00	0,00	0,00	0,00
<b>23</b>	<b>=</b>	<b>Einzahlungen aus Investitionstätigkeit</b>	<b>9.499.386,86</b>	<b>19.113.182,00</b>	<b>0,00</b>	<b>8.897.247,44</b>	<b>-10.215.934,56</b>	<b>0,00</b>
24	-	Auszahlungen für den Erwerb von Grundstücken und Gebäuden	-13.399,73	-824.292,00	0,00	-2.199,85	822.092,15	0,00
25	-	Auszahlungen für Baumaßnahmen	-9.521.659,62	-26.087.827,83	-9.554.211,83	-7.639.500,30	18.448.327,53	-7.238.029,92
26	-	Auszahlungen für den Erwerb von beweglichem Anlagevermögen	-1.120.973,68	-4.199.236,31	-315.526,31	-976.758,77	3.222.477,54	-1.292.105,79
27	-	Auszahlungen für den Erwerb von Finanzanlagen	-4.380.128,50	-1.501.196,00	0,00	-741.070,00	760.126,00	0,00
28	-	Auszahlungen von aktivierbaren Zuwendungen	-456.330,00	-1.272.261,00	0,00	-316.077,41	956.183,59	-390.473,59
29	-	Sonstige Investitionsauszahlungen	-69.278,96	-66.159,22	-7.687,22	-34.365,00	31.794,22	-31.794,22

Ifd. Nr.		Gesamtfinanzrechnung  Einzahlungs- und Auszahlungsarten	Ergebnis des	Fortgeschr.	davon Er-	Ist-Ergebnis	Vergleich	übertragene
			Vorjahres	Ansatz des	mächtigungs-	des Haus-	Ansatz / Ist	Ermächti-
			2020	Haushalts-	übertragungen	haltsjahres	(Sp.4 ./ Sp.2)	gungen nach
			EUR	jahres	aus	2021		2022
			EUR	EUR	EUR	EUR	EUR	EUR
			1	2	3	4	5	6
30	=	<b>Auszahlungen aus Investitionstätigkeit</b>	-15.561.770,49	-33.950.972,36	-9.877.425,36	-9.709.971,33	24.241.001,03	-8.952.403,52
31	=	<b>Saldo aus Investitionstätigkeit (= Zeilen 23 und 30)</b>	-6.062.383,63	-14.837.790,36	-9.877.425,36	-812.723,89	14.025.066,47	-8.952.403,52
32	=	<b>Finanzmittelüberschuss/- fehlbetrag (= Zeilen 17 und 31)</b>	-3.641.724,42	-19.057.786,30	-9.914.174,74	1.548.964,31	20.606.750,61	-9.050.926,89
33	+	Aufnahme und Rückflüsse von Krediten für Investitionen	5.066.563,00	4.960.365,00	0,00	0,00	-4.960.365,00	0,00
34	+	Aufnahme und Rückflüsse von Krediten zur Liquiditätssicherung	17.792.877,00	0,00	0,00	20.000.000,00	20.000.000,00	0,00
35	-	Tilgung und Gewährung von Krediten für Investitionen	-2.435.873,79	-2.522.700,00	0,00	-2.124.523,31	398.176,69	0,00
36	-	Tilgung und Gewährung von Krediten zur Liquiditätssicherung	-15.000.000,00	0,00	0,00	-20.000.000,00	-20.000.000,00	0,00
37	=	<b>Saldo aus Finanzierungstätigkeit</b>	<b>5.423.566,21</b>	<b>2.437.665,00</b>	<b>0,00</b>	<b>-2.124.523,31</b>	<b>-4.562.188,31</b>	<b>0,00</b>
38	=	<b>Änderung des Bestandes an eigenen Finanzmitteln (= Zeilen 32 und 37)</b>	<b>1.781.841,79</b>	<b>-16.620.121,30</b>	<b>-9.914.174,74</b>	<b>-575.559,00</b>	<b>16.044.562,30</b>	<b>-9.050.926,89</b>
39	+	Anfangsbestand an Finanzmitteln	1.556.082,25	0,00	0,00	3.041.072,05	3.041.072,05	0,00
40	+	Änderung des Bestandes an fremden Finanzmitteln	-296.851,99	0,00	0,00	87.768,12	87.768,12	0,00
41	=	<b>Liquide Mittel (= Zeilen 38, 39 und 40)</b>	<b>3.041.072,05</b>	<b>-16.620.121,30</b>	<b>-9.914.174,74</b>	<b>2.553.281,17</b>	<b>19.173.402,47</b>	<b>-9.050.926,89</b>

## 5. Teilrechnungen 2021

11

### Innere Verwaltung

lfd. Nr.	Teilergebnisrechnung Ertrags- und Aufwandsarten	Ergebnis des Vorjahres	Fortgeschr. Ansatz des Haushaltsjahres 2021	davon Ermächtigungsübertragungen aus 2020	Ist-Ergebnis des Haushaltsjahres 2021	Vergleich Ansatz / Ist (Sp.4 ./ Sp.2)	übertragene Ermächtigungen nach 2022
		2020 EUR	EUR	EUR	EUR	EUR	EUR
		1	2	3	4	5	6
1	Steuern und ähnliche Abgaben	0,00	0,00	0,00	0,00	0,00	0,00
2	+ Zuwendungen und allgemeine Umlagen	1.288.886,81	1.067.716,40	0,00	1.068.602,22	885,82	0,00
3	+ Sonstige Transfererträge	134.913,61	722.600,00	0,00	303.252,79	-419.347,21	0,00
4	+ Öffentlich-rechtliche Leistungsentgelte	18.733,36	9.800,00	0,00	13.370,00	3.570,00	0,00
5	+ Privatrechtliche Leistungsentgelte	1.213.122,91	799.050,00	0,00	912.423,23	113.373,23	0,00
6	+ Kostenerstattungen und Kostenumlagen	65.387,82	61.000,00	0,00	63.839,45	2.839,45	0,00
7	+ Sonstige ordentliche Erträge	986.480,76	207.250,00	0,00	1.412.412,20	1.205.162,20	0,00
8	+ Aktivierte Eigenleistungen	306.269,74	103.125,00	0,00	253.599,00	150.474,00	0,00
9	+/- Bestandsveränderungen	-355.393,41	0,00	0,00	-130.410,09	-130.410,09	0,00
<b>10</b>	<b>= Ordentliche Erträge</b>	<b>3.658.401,60</b>	<b>2.970.541,40</b>	<b>0,00</b>	<b>3.897.088,80</b>	<b>926.547,40</b>	<b>0,00</b>
11	- Personalaufwendungen	-11.456.149,62	-10.982.277,36	0,00	-10.258.851,21	723.426,15	0,00
12	- Versorgungsaufwendungen	-3.305.159,72	-2.437.519,00	0,00	-4.587.513,04	-2.149.994,04	0,00
13	- Aufwendungen für Sach- und Dienstleistungen	-4.728.961,57	-5.800.605,00	0,00	-5.551.943,07	248.661,93	0,00
14	- Bilanzielle Abschreibungen	-2.437.904,48	-2.506.716,40	0,00	-2.372.036,00	134.680,40	0,00
15	- Transferaufwendungen	-32.238,04	-35.700,00	0,00	-32.109,24	3.590,76	0,00
16	- Sonstige ordentliche Aufwendungen	-2.229.751,48	-2.323.699,60	0,00	-2.216.947,24	106.752,36	0,00
<b>17</b>	<b>= Ordentliche Aufwendungen</b>	<b>-24.190.164,91</b>	<b>-24.086.517,36</b>	<b>0,00</b>	<b>-25.019.399,80</b>	<b>-932.882,44</b>	<b>0,00</b>
<b>18</b>	<b>= Ordentliches Ergebnis (= Zeilen 10 und 17)</b>	<b>-20.531.763,31</b>	<b>-21.115.975,96</b>	<b>0,00</b>	<b>-21.122.311,00</b>	<b>-6.335,04</b>	<b>0,00</b>
19	+ Finanzerträge	4.107,74	0,00	0,00	3.554,65	3.554,65	0,00
20	- Zinsen und sonstige Finanzaufwendungen	-2.213,91	0,00	0,00	-3.265,24	-3.265,24	0,00
<b>21</b>	<b>= Finanzergebnis (= Zeilen 19 und 20)</b>	<b>1.893,83</b>	<b>0,00</b>	<b>0,00</b>	<b>289,41</b>	<b>289,41</b>	<b>0,00</b>
<b>22</b>	<b>= Ergebnis der laufenden Verwaltungstätigkeit (= Zeilen 18 und 21)</b>	<b>-20.529.869,48</b>	<b>-21.115.975,96</b>	<b>0,00</b>	<b>-21.122.021,59</b>	<b>-6.045,63</b>	<b>0,00</b>
23	+ Außerordentliche Erträge	0,00	339.000,00	0,00	0,00	-339.000,00	0,00
24	- Außerordentliche Aufwendungen	0,00	0,00	0,00	0,00	0,00	0,00
<b>25</b>	<b>= Außerordentliches Ergebnis (= Zeilen 23 und 24)</b>	<b>0,00</b>	<b>339.000,00</b>	<b>0,00</b>	<b>0,00</b>	<b>-339.000,00</b>	<b>0,00</b>
<b>26</b>	<b>= Ergebnis - vor Berücksichtigung der internen Leistungsbeziehungen - (= Zeilen 22 und 25)</b>	<b>-20.529.869,48</b>	<b>-20.776.975,96</b>	<b>0,00</b>	<b>-21.122.021,59</b>	<b>-345.045,63</b>	<b>0,00</b>
27	+ Erträge aus internen Leistungsbeziehungen	18.804.598,87	19.528.515,83	0,00	19.526.749,97	-1.765,86	0,00
28	- Aufwendungen aus internen Leistungsbeziehungen	-4.573.391,04	-4.807.272,98	0,00	-4.654.330,25	152.942,73	0,00
<b>29</b>	<b>= Teilergebnis</b>	<b>-6.298.661,65</b>	<b>-6.055.733,11</b>	<b>0,00</b>	<b>-6.249.601,87</b>	<b>-193.868,76</b>	<b>0,00</b>
30	- Globaler Minderaufwand	0,00	0,00	0,00	0,00	0,00	0,00

lfd. Nr.		Teilergebnisrechnung Ertrags- und Aufwandsarten	Ergebnis des Vorjahres	Fortgeschr. Ansatz des Haushaltsjahres 2021	davon Ermächtigungsübertragungen aus 2020	Ist-Ergebnis des Haushaltsjahres 2021	Vergleich Ansatz / Ist (Sp.4 ./ Sp.2)	übertragene Ermächtigungen nach 2022
			2020	2021	2020	2021	(Sp.4 ./ Sp.2)	2022
			EUR	EUR	EUR	EUR	EUR	EUR
			1	2	3	4	5	6
31	=	Teilergebnis nach Abzug globaler Minderaufwand (=Zeilen 29 u. 30)	-6.298.661,65	-6.055.733,11	0,00	-6.249.601,87	-193.868,76	0,00

## 11

## Innere Verwaltung

lfd. Nr.	Teilfinanzrechnung Einzahlungs- und Auszahlungsarten	Ergebnis des Vorjahres	Fortgeschr. Ansatz des Haushalts- jahres 2021	davon Er- mächtigungs- übertragungen aus 2020	Ist-Ergebnis des Haus- haltsjahres	Vergleich Ansatz / Ist (Sp.4 ./ Sp.2)	Übertragene Ermächti- gungen nach
		2020 EUR	EUR	EUR	2021 EUR	EUR	2022 EUR
		1	2	3	4	5	6
1	Steuern und ähnliche Abgaben	0,00	0,00	0,00	0,00	0,00	0,00
2	+ Zuwendungen und allgemeine Umlagen	182.000,00	0,00	0,00	0,00	0,00	0,00
3	+ Sonstige Transfereinzahlungen	0,00	0,00	0,00	0,00	0,00	0,00
4	+ Öffentlich-rechtliche Leistungsentgelte	18.667,36	9.800,00	0,00	13.310,00	3.510,00	0,00
5	+ Privatrechtliche Leistungsentgelte	680.911,50	671.050,00	0,00	633.909,36	-37.140,64	0,00
6	+ Kostenerstattungen und Kostenumlagen	65.387,82	61.000,00	0,00	63.841,75	2.841,75	0,00
7	+ Sonstige Einzahlungen	348.641,05	206.750,00	0,00	332.188,59	125.438,59	0,00
8	+ Zinsen und sonstige Finanzeinzahlungen	27,89	0,00	0,00	548,53	548,53	0,00
<b>9</b>	<b>= Einzahlungen aus laufender Verwaltungstätigkeit</b>	<b>1.295.635,62</b>	<b>948.600,00</b>	<b>0,00</b>	<b>1.043.798,23</b>	<b>95.198,23</b>	<b>0,00</b>
10	- Personalauszahlungen	-10.428.121,19	-10.288.900,00	0,00	-10.454.119,64	-165.219,64	0,00
11	- Versorgungsauszahlungen	-2.256.266,62	-2.741.200,00	0,00	-2.151.723,04	589.476,96	0,00
12	- Auszahlungen für Sach- und Dienstleistungen	-4.600.694,62	-5.800.605,00	0,00	-4.899.438,42	901.166,58	0,00
13	- Zinsen und sonstige Finanzauszahlungen	-2.209,74	0,00	0,00	-3.283,54	-3.283,54	0,00
14	- Transferauszahlungen	-1.221,80	-4.600,00	0,00	-1.093,00	3.507,00	0,00
15	- Sonstige Auszahlungen	-2.116.931,74	-2.271.740,00	0,00	-2.220.524,23	51.215,77	0,00
<b>16</b>	<b>= Auszahlungen aus laufender Verwaltungstätigkeit</b>	<b>-19.405.445,71</b>	<b>-21.107.045,00</b>	<b>0,00</b>	<b>-19.730.181,87</b>	<b>1.376.863,13</b>	<b>0,00</b>
<b>17</b>	<b>= Saldo aus laufender Verwaltungstätigkeit (= Zeilen 9 und 16)</b>	<b>-18.109.810,09</b>	<b>-20.158.445,00</b>	<b>0,00</b>	<b>-18.686.383,64</b>	<b>1.472.061,36</b>	<b>0,00</b>
18	+ Einzahlungen aus Zuwendungen für Investitionsmaßnahmen	4.110.002,14	7.838.716,00	0,00	3.229.923,55	-4.608.792,45	0,00
19	+ Einzahlungen aus der Veräußerung von Sachanlagen	1.055.622,65	572.000,00	0,00	1.456.108,75	884.108,75	0,00
20	+ Einzahlungen aus der Veräußerung von Finanzanlagen	19.737,24	8.100,00	0,00	11.736,33	3.636,33	0,00
21	+ Einzahlungen aus Beiträgen u.ä. Entgelten	0,00	0,00	0,00	0,00	0,00	0,00
22	+ Sonstige Investitionseinzahlungen	0,00	0,00	0,00	0,00	0,00	0,00
<b>23</b>	<b>= Summe (investive Einzahlungen)</b>	<b>5.185.362,03</b>	<b>8.418.816,00</b>	<b>0,00</b>	<b>4.697.768,63</b>	<b>-3.721.047,37</b>	<b>0,00</b>
24	- Auszahlungen für den Erwerb von Grundstücken und Gebäuden	-13.399,73	-269.700,00	0,00	-2.199,85	267.500,15	0,00
25	- Auszahlungen für Baumaßnahmen	-6.782.810,60	-19.144.714,10	-8.757.864,10	-6.486.576,29	12.658.137,81	-5.522.794,90
26	- Auszahlungen für den Erwerb von beweglichem Anlagevermögen	-388.582,41	-760.009,00	-189.209,00	-394.516,52	365.492,48	-262.968,63
27	- Auszahlungen für den Erwerb von Finanzanlagen	-1.500,00	0,00	0,00	0,00	0,00	0,00
28	- Auszahlungen von aktivierbaren Zuwendungen	0,00	0,00	0,00	0,00	0,00	0,00
29	- Sonstige Investitionsauszahlungen	0,00	0,00	0,00	0,00	0,00	0,00



lfd. Nr.		Teilfinanzrechnung Einzahlungs- und Auszahlungsarten	Ergebnis des Vorjahres	Fortgeschr. Ansatz des Haushalts- jahres 2021	davon Er- mächtigungs- übertragungen aus 2020	Ist-Ergebnis des Haus- haltsjahres 2021	Vergleich Ansatz / Ist (Sp.4 ./ Sp.2)	Übertragene Ermächti- gungen nach 2022
			2020	2021	2020	2021	(Sp.4 ./ Sp.2)	2022
			EUR	EUR	EUR	EUR	EUR	EUR
			1	2	3	4	5	6
30	=	Summe (investive Auszahlungen)	-7.186.292,74	-20.174.423,10	-8.947.073,10	-6.883.292,66	13.291.130,44	-5.785.763,53
31	=	Saldo der Investitionstätigkeit (Einzahlungen ./ Auszahlungen)	-2.000.930,71	-11.755.607,10	-8.947.073,10	-2.185.524,03	9.570.083,07	-5.785.763,53
32	=	Finanzmittelüberschuss/- fehlbetrag (= Zeilen 17 und 31)	-20.110.740,80	-31.914.052,10	-8.947.073,10	-20.871.907,67	11.042.144,43	-5.785.763,53

## 11

## Innere Verwaltung

Ifd. Nr.		Investitionsübersicht Einzahlungs- und Auszahlungsarten	Ergebnis des Vorjahres	Fortgeschr. Ansatz des Haushaltsjahres 2021	davon Ermächtigungsübertragungen aus 2020	Ist-Ergebnis des Haushaltsjahres 2021	Vergleich Ansatz / Ist (Sp.4 ./ Sp.2)	übertragene Ermächtigungen nach 2022
			2020	2021	2020	2021	(Sp.4 ./ Sp.2)	2022
			EUR	EUR	EUR	EUR	EUR	EUR
			1	2	3	4	5	6
<b>7100001: Wiedernutzbarmachung ehem. Babcockgel.</b>								
2	+	Einzahlungen aus der Veräußerung von Sachanlagen	3.285,36	333.000,00	0,00	333.086,00	86,00	0,00
6	=	<b>Summe (investive Einzahlungen)</b>	<b>3.285,36</b>	<b>333.000,00</b>	<b>0,00</b>	<b>333.086,00</b>	<b>86,00</b>	<b>0,00</b>
13	=	<b>Summe (investive Auszahlungen)</b>	<b>0,00</b>	<b>0,00</b>	<b>0,00</b>	<b>0,00</b>	<b>0,00</b>	<b>0,00</b>
14	=	<b>Saldo (Einzahlungen ./ Auszahlungen)</b>	<b>3.285,36</b>	<b>333.000,00</b>	<b>0,00</b>	<b>333.086,00</b>	<b>86,00</b>	<b>0,00</b>

Ifd. Nr.		Investitionsübersicht Einzahlungs- und Auszahlungsarten	Ergebnis des Vorjahres	Fortgeschr. Ansatz des Haushaltsjahres 2021	davon Ermächtigungsübertragungen aus 2020	Ist-Ergebnis des Haushaltsjahres 2021	Vergleich Ansatz / Ist (Sp.4 ./ Sp.2)	übertragene Ermächtigungen nach 2022
			2020	2021	2020	2021	(Sp.4 ./ Sp.2)	2022
			EUR	EUR	EUR	EUR	EUR	EUR
			1	2	3	4	5	6
<b>7100004: Grundstückserwerb und Baureifmachung</b>								
6	=	<b>Summe (investive Einzahlungen)</b>	<b>0,00</b>	<b>0,00</b>	<b>0,00</b>	<b>0,00</b>	<b>0,00</b>	<b>0,00</b>
7	-	Auszahlungen für den Erwerb von Grundstücken und Gebäuden	-5.928,40	-150.000,00	0,00	-1.984,58	148.015,42	0,00
13	=	<b>Summe (investive Auszahlungen)</b>	<b>-5.928,40</b>	<b>-150.000,00</b>	<b>0,00</b>	<b>-1.984,58</b>	<b>148.015,42</b>	<b>0,00</b>
14	=	<b>Saldo (Einzahlungen ./ Auszahlungen)</b>	<b>-5.928,40</b>	<b>-150.000,00</b>	<b>0,00</b>	<b>-1.984,58</b>	<b>148.015,42</b>	<b>0,00</b>

Ifd. Nr.		Investitionsübersicht Einzahlungs- und Auszahlungsarten	Ergebnis des Vorjahres	Fortgeschr. Ansatz des Haushaltsjahres 2021	davon Ermächtigungsübertragungen aus 2020	Ist-Ergebnis des Haushaltsjahres 2021	Vergleich Ansatz / Ist (Sp.4 ./ Sp.2)	übertragene Ermächtigungen nach 2022
			2020	2021	2020	2021	(Sp.4 ./ Sp.2)	2022
			EUR	EUR	EUR	EUR	EUR	EUR
			1	2	3	4	5	6
<b>7100024: Veräußerung von Grundstücken</b>								
2	+	Einzahlungen aus der Veräußerung von Sachanlagen	1.023.811,29	239.000,00	0,00	679.485,75	440.485,75	0,00
6	=	<b>Summe (investive Einzahlungen)</b>	<b>1.023.811,29</b>	<b>239.000,00</b>	<b>0,00</b>	<b>679.485,75</b>	<b>440.485,75</b>	<b>0,00</b>
13	=	<b>Summe (investive Auszahlungen)</b>	<b>0,00</b>	<b>0,00</b>	<b>0,00</b>	<b>0,00</b>	<b>0,00</b>	<b>0,00</b>
14	=	<b>Saldo (Einzahlungen ./ Auszahlungen)</b>	<b>1.023.811,29</b>	<b>239.000,00</b>	<b>0,00</b>	<b>679.485,75</b>	<b>440.485,75</b>	<b>0,00</b>

Ifd. Nr.		Investitionsübersicht Einzahlungs- und Auszahlungsarten	Ergebnis des Vorjahres	Fortgeschr. Ansatz des Haushaltsjahres 2021	davon Ermächtigungsübertragungen aus 2020	Ist-Ergebnis des Haushaltsjahres 2021	Vergleich Ansatz / Ist (Sp.4 ./ Sp.2)	übertragene Ermächtigungen nach 2022
			2020	2021	2020	2021	(Sp.4 ./ Sp.2)	2022
			EUR	EUR	EUR	EUR	EUR	EUR
			1	2	3	4	5	6
<b>7100049: Hard- u. Softwarebeschaffungen TUIV</b>								

Ifd. Nr.		Investitionsübersicht Einzahlungs- und Auszahlungsarten	Ergebnis des Vorjahres	Fortgeschr. Ansatz des Haushaltsjahres 2021	davon Ermächtigungsübertragungen aus 2020	Ist-Ergebnis des Haushaltsjahres 2021	Vergleich Ansatz / Ist (Sp.4 ./ Sp.2)	übertragene Ermächtigungen nach 2022
			2020	2021	2020	2021	(Sp.4 ./ Sp.2)	2022
			EUR	EUR	EUR	EUR	EUR	EUR
			1	2	3	4	5	6
6	=	Summe (investive Einzahlungen)	0,00	0,00	0,00	0,00	0,00	0,00
9	-	Auszahlungen für den Erwerb von beweglichem Anlagevermögen	-8.372,30	-35.000,00	0,00	-15.384,52	19.615,48	0,00
13	=	Summe (investive Auszahlungen)	-8.372,30	-35.000,00	0,00	-15.384,52	19.615,48	0,00
14	=	Saldo (Einzahlungen ./ Auszahlungen)	-8.372,30	-35.000,00	0,00	-15.384,52	19.615,48	0,00

Ifd. Nr.		Investitionsübersicht Einzahlungs- und Auszahlungsarten	Ergebnis des Vorjahres	Fortgeschr. Ansatz des Haushaltsjahres 2021	davon Ermächtigungsübertragungen aus 2020	Ist-Ergebnis des Haushaltsjahres 2021	Vergleich Ansatz / Ist (Sp.4 ./ Sp.2)	übertragene Ermächtigungen nach 2022
			2020	2021	2020	2021	(Sp.4 ./ Sp.2)	2022
			EUR	EUR	EUR	EUR	EUR	EUR
			1	2	3	4	5	6
<b>7100078: Inventar Druckerei</b>								
6	=	Summe (investive Einzahlungen)	0,00	0,00	0,00	0,00	0,00	0,00
9	-	Auszahlungen für den Erwerb von beweglichem Anlagevermögen	0,00	-13.000,00	0,00	0,00	13.000,00	0,00
13	=	Summe (investive Auszahlungen)	0,00	-13.000,00	0,00	0,00	13.000,00	0,00
14	=	Saldo (Einzahlungen ./ Auszahlungen)	0,00	-13.000,00	0,00	0,00	13.000,00	0,00

Ifd. Nr.		Investitionsübersicht Einzahlungs- und Auszahlungsarten	Ergebnis des Vorjahres	Fortgeschr. Ansatz des Haushaltsjahres 2021	davon Ermächtigungsübertragungen aus 2020	Ist-Ergebnis des Haushaltsjahres 2021	Vergleich Ansatz / Ist (Sp.4 ./ Sp.2)	übertragene Ermächtigungen nach 2022
			2020	2021	2020	2021	(Sp.4 ./ Sp.2)	2022
			EUR	EUR	EUR	EUR	EUR	EUR
			1	2	3	4	5	6
<b>7100151: Grundstücke BP 116 Nuykensbusch</b>								
6	=	Summe (investive Einzahlungen)	0,00	0,00	0,00	0,00	0,00	0,00
9	-	Auszahlungen für den Erwerb von Grundstücken und Gebäuden	0,00	-80.500,00	0,00	0,00	80.500,00	0,00
13	=	Summe (investive Auszahlungen)	0,00	-80.500,00	0,00	0,00	80.500,00	0,00
14	=	Saldo (Einzahlungen ./ Auszahlungen)	0,00	-80.500,00	0,00	0,00	80.500,00	0,00

Ifd. Nr.		Investitionsübersicht Einzahlungs- und Auszahlungsarten	Ergebnis des Vorjahres	Fortgeschr. Ansatz des Haushaltsjahres 2021	davon Ermächtigungsübertragungen aus 2020	Ist-Ergebnis des Haushaltsjahres 2021	Vergleich Ansatz / Ist (Sp.4 ./ Sp.2)	übertragene Ermächtigungen nach 2022
			2020	2021	2020	2021	(Sp.4 ./ Sp.2)	2022
			EUR	EUR	EUR	EUR	EUR	EUR
			1	2	3	4	5	6
<b>7100158: Arbeitgeber-Darlehen</b>								
3	+	Einzahlungen aus der Veräußerung von Finanzanlagen	15.575,17	8.100,00	0,00	9.096,33	996,33	0,00

Ifd. Nr.		Investitionsübersicht Einzahlungs- und Auszahlungsarten	Ergebnis des Vorjahres	Fortgeschr. Ansatz des Haushaltsjahres 2021	davon Ermächtigungsübertragungen aus 2020	Ist-Ergebnis des Haushaltsjahres 2021	Vergleich Ansatz / Ist (Sp.4 ./ Sp.2)	übertragene Ermächtigungen nach 2022
			2020	2021	2020	2021	(Sp.4 ./ Sp.2)	2022
			EUR	EUR	EUR	EUR	EUR	EUR
			1	2	3	4	5	6
6	=	Summe (investive Einzahlungen)	15.575,17	8.100,00	0,00	9.096,33	996,33	0,00
13	=	Summe (investive Auszahlungen)	0,00	0,00	0,00	0,00	0,00	0,00
14	=	Saldo (Einzahlungen ./ Auszahlungen)	15.575,17	8.100,00	0,00	9.096,33	996,33	0,00

Ifd. Nr.		Investitionsübersicht Einzahlungs- und Auszahlungsarten	Ergebnis des Vorjahres	Fortgeschr. Ansatz des Haushaltsjahres 2021	davon Ermächtigungsübertragungen aus 2020	Ist-Ergebnis des Haushaltsjahres 2021	Vergleich Ansatz / Ist (Sp.4 ./ Sp.2)	übertragene Ermächtigungen nach 2022
			2020	2021	2020	2021	(Sp.4 ./ Sp.2)	2022
			EUR	EUR	EUR	EUR	EUR	EUR
			1	2	3	4	5	6
<b>7100168: Festwert PC-Ausstattungen</b>								
6	=	Summe (investive Einzahlungen)	0,00	0,00	0,00	0,00	0,00	0,00
9	-	Auszahlungen für den Erwerb von beweglichem Anlagevermögen	-89.391,32	-40.000,00	0,00	-21.309,71	18.690,29	0,00
13	=	Summe (investive Auszahlungen)	-89.391,32	-40.000,00	0,00	-21.309,71	18.690,29	0,00
14	=	Saldo (Einzahlungen ./ Auszahlungen)	-89.391,32	-40.000,00	0,00	-21.309,71	18.690,29	0,00

Ifd. Nr.		Investitionsübersicht Einzahlungs- und Auszahlungsarten	Ergebnis des Vorjahres	Fortgeschr. Ansatz des Haushaltsjahres 2021	davon Ermächtigungsübertragungen aus 2020	Ist-Ergebnis des Haushaltsjahres 2021	Vergleich Ansatz / Ist (Sp.4 ./ Sp.2)	übertragene Ermächtigungen nach 2022
			2020	2021	2020	2021	(Sp.4 ./ Sp.2)	2022
			EUR	EUR	EUR	EUR	EUR	EUR
			1	2	3	4	5	6
<b>7100304: Vermarktung Standort Pestalozzischule</b>								
6	=	Summe (investive Einzahlungen)	0,00	0,00	0,00	0,00	0,00	0,00
8	-	Auszahlungen für Baumaßnahmen	-54.444,22	0,00	0,00	-4.385,00	-4.385,00	0,00
13	=	Summe (investive Auszahlungen)	-54.444,22	0,00	0,00	-4.385,00	-4.385,00	0,00
14	=	Saldo (Einzahlungen ./ Auszahlungen)	-54.444,22	0,00	0,00	-4.385,00	-4.385,00	0,00

Ifd. Nr.		Investitionsübersicht Einzahlungs- und Auszahlungsarten	Ergebnis des Vorjahres	Fortgeschr. Ansatz des Haushaltsjahres 2021	davon Ermächtigungsübertragungen aus 2020	Ist-Ergebnis des Haushaltsjahres 2021	Vergleich Ansatz / Ist (Sp.4 ./ Sp.2)	übertragene Ermächtigungen nach 2022
			2020	2021	2020	2021	(Sp.4 ./ Sp.2)	2022
			EUR	EUR	EUR	EUR	EUR	EUR
			1	2	3	4	5	6
<b>7100416: Baul. Maßnahmen TH Steinstraße</b>								
6	=	Summe (investive Einzahlungen)	0,00	0,00	0,00	0,00	0,00	0,00
8	-	Auszahlungen für Baumaßnahmen	0,00	-100.000,00	0,00	0,00	100.000,00	0,00
13	=	Summe (investive Auszahlungen)	0,00	-100.000,00	0,00	0,00	100.000,00	0,00

Ifd. Nr.		Investitionsübersicht Einzahlungs- und Auszahlungsarten	Ergebnis des Vorjahres	Fortgeschr. Ansatz des Haushaltsjahres 2021	davon Ermächtigungsübertragungen aus 2020	Ist-Ergebnis des Haushaltsjahres 2021	Vergleich Ansatz / Ist (Sp.4 ./ Sp.2)	übertragene Ermächtigungen nach 2022
			2020	2021	2020	2021	(Sp.4 ./ Sp.2)	2022
			EUR	EUR	EUR	EUR	EUR	EUR
			1	2	3	4	5	6
14	=	Saldo (Einzahlungen ./ Auszahlungen)	0,00	-100.000,00	0,00	0,00	100.000,00	0,00

Ifd. Nr.		Investitionsübersicht Einzahlungs- und Auszahlungsarten	Ergebnis des Vorjahres	Fortgeschr. Ansatz des Haushaltsjahres 2021	davon Ermächtigungsübertragungen aus 2020	Ist-Ergebnis des Haushaltsjahres 2021	Vergleich Ansatz / Ist (Sp.4 ./ Sp.2)	übertragene Ermächtigungen nach 2022
			2020	2021	2020	2021	(Sp.4 ./ Sp.2)	2022
			EUR	EUR	EUR	EUR	EUR	EUR
			1	2	3	4	5	6
<b>7100417: Baul. Maßnahmen Rathaus</b>								
6	=	Summe (investive Einzahlungen)	0,00	0,00	0,00	0,00	0,00	0,00
8	-	Auszahlungen für Baumaßnahmen	-13.497,53	-500.000,00	0,00	-26.466,89	473.533,11	0,00
13	=	Summe (investive Auszahlungen)	-13.497,53	-500.000,00	0,00	-26.466,89	473.533,11	0,00
14	=	Saldo (Einzahlungen ./ Auszahlungen)	-13.497,53	-500.000,00	0,00	-26.466,89	473.533,11	0,00

Ifd. Nr.		Investitionsübersicht Einzahlungs- und Auszahlungsarten	Ergebnis des Vorjahres	Fortgeschr. Ansatz des Haushaltsjahres 2021	davon Ermächtigungsübertragungen aus 2020	Ist-Ergebnis des Haushaltsjahres 2021	Vergleich Ansatz / Ist (Sp.4 ./ Sp.2)	übertragene Ermächtigungen nach 2022
			2020	2021	2020	2021	(Sp.4 ./ Sp.2)	2022
			EUR	EUR	EUR	EUR	EUR	EUR
			1	2	3	4	5	6
<b>7100419: Baul. Maßnahmen Grundschule F'Feld</b>								
6	=	Summe (investive Einzahlungen)	0,00	0,00	0,00	0,00	0,00	0,00
8	-	Auszahlungen für Baumaßnahmen	0,00	0,00	0,00	-1.312,48	-1.312,48	0,00
13	=	Summe (investive Auszahlungen)	0,00	0,00	0,00	-1.312,48	-1.312,48	0,00
14	=	Saldo (Einzahlungen ./ Auszahlungen)	0,00	0,00	0,00	-1.312,48	-1.312,48	0,00

Ifd. Nr.		Investitionsübersicht Einzahlungs- und Auszahlungsarten	Ergebnis des Vorjahres	Fortgeschr. Ansatz des Haushaltsjahres 2021	davon Ermächtigungsübertragungen aus 2020	Ist-Ergebnis des Haushaltsjahres 2021	Vergleich Ansatz / Ist (Sp.4 ./ Sp.2)	übertragene Ermächtigungen nach 2022
			2020	2021	2020	2021	(Sp.4 ./ Sp.2)	2022
			EUR	EUR	EUR	EUR	EUR	EUR
			1	2	3	4	5	6
<b>7100420: Baul. Maßnahmen Gesamtschule</b>								
1	+	Einzahlungen aus Zuwendungen für Investitionsmaßnahmen	2.774.133,49	2.510.800,00	0,00	2.416.756,21	-94.043,79	0,00
6	=	Summe (investive Einzahlungen)	2.774.133,49	2.510.800,00	0,00	2.416.756,21	-94.043,79	0,00
8	-	Auszahlungen für Baumaßnahmen	-5.422.198,76	-11.045.672,93	-8.245.672,93	-5.129.398,06	5.916.274,87	-5.436.003,03
13	=	Summe (investive Auszahlungen)	-5.422.198,76	-11.045.672,93	-8.245.672,93	-5.129.398,06	5.916.274,87	-5.436.003,03
14	=	Saldo (Einzahlungen ./ Auszahlungen)	-2.648.065,27	-8.534.872,93	-8.245.672,93	-2.712.641,85	5.822.231,08	-5.436.003,03

Ifd. Nr.		Investitionsübersicht Einzahlungs- und Auszahlungsarten	Ergebnis des Vorjahres	Fortgeschr. Ansatz des Haushaltsjahres 2021	davon Ermächtigungsübertragungen aus 2020	Ist-Ergebnis des Haushaltsjahres 2021	Vergleich Ansatz / Ist (Sp.4 ./ Sp.2)	übertragene Ermächtigungen nach 2022
			2020	2021	2020	2021		2022
			EUR	EUR	EUR	EUR	EUR	EUR
			1	2	3	4	5	6
<b>7100423: Baul. Maßnahmen Grundschulen (Inklusion)</b>								
6	=	Summe (investive Einzahlungen)	0,00	0,00	0,00	0,00	0,00	0,00
8	-	Auszahlungen für Baumaßnahmen	0,00	-50.000,00	0,00	0,00	50.000,00	0,00
13	=	Summe (investive Auszahlungen)	0,00	-50.000,00	0,00	0,00	50.000,00	0,00
14	=	Saldo (Einzahlungen ./ Auszahlungen)	0,00	-50.000,00	0,00	0,00	50.000,00	0,00

Ifd. Nr.		Investitionsübersicht Einzahlungs- und Auszahlungsarten	Ergebnis des Vorjahres	Fortgeschr. Ansatz des Haushaltsjahres 2021	davon Ermächtigungsübertragungen aus 2020	Ist-Ergebnis des Haushaltsjahres 2021	Vergleich Ansatz / Ist (Sp.4 ./ Sp.2)	übertragene Ermächtigungen nach 2022
			2020	2021	2020	2021		2022
			EUR	EUR	EUR	EUR	EUR	EUR
			1	2	3	4	5	6
<b>7100424: Baul. Maßnahmen Asylstandorte</b>								
6	=	Summe (investive Einzahlungen)	0,00	0,00	0,00	0,00	0,00	0,00
8	-	Auszahlungen für Baumaßnahmen	-13.351,80	0,00	0,00	0,00	0,00	0,00
13	=	Summe (investive Auszahlungen)	-13.351,80	0,00	0,00	0,00	0,00	0,00
14	=	Saldo (Einzahlungen ./ Auszahlungen)	-13.351,80	0,00	0,00	0,00	0,00	0,00

Ifd. Nr.		Investitionsübersicht Einzahlungs- und Auszahlungsarten	Ergebnis des Vorjahres	Fortgeschr. Ansatz des Haushaltsjahres 2021	davon Ermächtigungsübertragungen aus 2020	Ist-Ergebnis des Haushaltsjahres 2021	Vergleich Ansatz / Ist (Sp.4 ./ Sp.2)	übertragene Ermächtigungen nach 2022
			2020	2021	2020	2021		2022
			EUR	EUR	EUR	EUR	EUR	EUR
			1	2	3	4	5	6
<b>7100426: Außenspielgeräte Gebäudemanagement</b>								
1	+	Einzahlungen aus Zuwendungen für Investitionsmaßnahmen	0,00	60.000,00	0,00	59.561,04	-438,96	0,00
6	=	Summe (investive Einzahlungen)	0,00	60.000,00	0,00	59.561,04	-438,96	0,00
9	-	Auszahlungen für den Erwerb von beweglichem Anlagevermögen	-21.150,00	-70.000,00	0,00	-76.733,45	-6.733,45	0,00
13	=	Summe (investive Auszahlungen)	-21.150,00	-70.000,00	0,00	-76.733,45	-6.733,45	0,00
14	=	Saldo (Einzahlungen ./ Auszahlungen)	-21.150,00	-10.000,00	0,00	-17.172,41	-7.172,41	0,00

Ifd. Nr.		Investitionsübersicht Einzahlungs- und Auszahlungsarten	Ergebnis des Vorjahres	Fortgeschr. Ansatz des Haushaltsjahres 2021	davon Ermächtigungsübertragungen aus 2020	Ist-Ergebnis des Haushaltsjahres 2021	Vergleich Ansatz / Ist (Sp.4 ./ Sp.2)	übertragene Ermächtigungen nach 2022
			2020	2021	2020	2021	(Sp.4 ./ Sp.2)	2022
			EUR	EUR	EUR	EUR	EUR	EUR
			1	2	3	4	5	6
<b>7100434: Inventar/Arbeitsgeräte Baubetrieb</b>								
2	+	Einzahlungen aus der Veräußerung von Sachanlagen	4.616,00	0,00	0,00	0,00	0,00	0,00
6	=	<b>Summe (investive Einzahlungen)</b>	<b>4.616,00</b>	<b>0,00</b>	<b>0,00</b>	<b>0,00</b>	<b>0,00</b>	<b>0,00</b>
9	-	Auszahlungen für den Erwerb von beweglichem Anlagevermögen	-189.697,10	-166.540,00	-56.240,00	-127.744,16	38.795,84	0,00
13	=	<b>Summe (investive Auszahlungen)</b>	<b>-189.697,10</b>	<b>-166.540,00</b>	<b>-56.240,00</b>	<b>-127.744,16</b>	<b>38.795,84</b>	<b>0,00</b>
14	=	<b>Saldo (Einzahlungen ./ Auszahlungen)</b>	<b>-185.081,10</b>	<b>-166.540,00</b>	<b>-56.240,00</b>	<b>-127.744,16</b>	<b>38.795,84</b>	<b>0,00</b>

Ifd. Nr.		Investitionsübersicht Einzahlungs- und Auszahlungsarten	Ergebnis des Vorjahres	Fortgeschr. Ansatz des Haushaltsjahres 2021	davon Ermächtigungsübertragungen aus 2020	Ist-Ergebnis des Haushaltsjahres 2021	Vergleich Ansatz / Ist (Sp.4 ./ Sp.2)	übertragene Ermächtigungen nach 2022
			2020	2021	2020	2021	(Sp.4 ./ Sp.2)	2022
			EUR	EUR	EUR	EUR	EUR	EUR
			1	2	3	4	5	6
<b>7100435: Fahrzeuge</b>								
6	=	<b>Summe (investive Einzahlungen)</b>	<b>0,00</b>	<b>0,00</b>	<b>0,00</b>	<b>0,00</b>	<b>0,00</b>	<b>0,00</b>
9	-	Auszahlungen für den Erwerb von beweglichem Anlagevermögen	-661,78	-299.769,00	-39.769,00	-77.307,62	222.461,38	-259.900,00
13	=	<b>Summe (investive Auszahlungen)</b>	<b>-661,78</b>	<b>-299.769,00</b>	<b>-39.769,00</b>	<b>-77.307,62</b>	<b>222.461,38</b>	<b>-259.900,00</b>
14	=	<b>Saldo (Einzahlungen ./ Auszahlungen)</b>	<b>-661,78</b>	<b>-299.769,00</b>	<b>-39.769,00</b>	<b>-77.307,62</b>	<b>222.461,38</b>	<b>-259.900,00</b>

Ifd. Nr.		Investitionsübersicht Einzahlungs- und Auszahlungsarten	Ergebnis des Vorjahres	Fortgeschr. Ansatz des Haushaltsjahres 2021	davon Ermächtigungsübertragungen aus 2020	Ist-Ergebnis des Haushaltsjahres 2021	Vergleich Ansatz / Ist (Sp.4 ./ Sp.2)	übertragene Ermächtigungen nach 2022
			2020	2021	2020	2021	(Sp.4 ./ Sp.2)	2022
			EUR	EUR	EUR	EUR	EUR	EUR
			1	2	3	4	5	6
<b>7100448: Sanierung Sportanlage Am Tannenbusch</b>								
1	+	Einzahlungen aus Zuwendungen für Investitionsmaßnahmen	42.600,00	179.000,00	0,00	0,00	-179.000,00	0,00
6	=	<b>Summe (investive Einzahlungen)</b>	<b>42.600,00</b>	<b>179.000,00</b>	<b>0,00</b>	<b>0,00</b>	<b>-179.000,00</b>	<b>0,00</b>
8	-	Auszahlungen für Baumaßnahmen	-80.955,59	0,00	0,00	0,00	0,00	0,00
13	=	<b>Summe (investive Auszahlungen)</b>	<b>-80.955,59</b>	<b>0,00</b>	<b>0,00</b>	<b>0,00</b>	<b>0,00</b>	<b>0,00</b>
14	=	<b>Saldo (Einzahlungen ./ Auszahlungen)</b>	<b>-38.355,59</b>	<b>179.000,00</b>	<b>0,00</b>	<b>0,00</b>	<b>-179.000,00</b>	<b>0,00</b>

Ifd. Nr.	Investitionsübersicht Einzahlungs- und Auszahlungsarten	Ergebnis des Vorjahres	Fortgeschr. Ansatz des Haushaltsjahres 2021	davon Ermächtigungsübertragungen aus 2020	Ist-Ergebnis des Haushaltsjahres 2021	Vergleich Ansatz / Ist (Sp.4 ./ Sp.2)	übertragene Ermächtigungen nach 2022
		2020	2021	2020	2021	(Sp.4 ./ Sp.2)	2022
		EUR	EUR	EUR	EUR	EUR	EUR
		1	2	3	4	5	6
<b>7100453: Baul. Maßnahmen Hallenbad</b>							
6	= Summe (investive Einzahlungen)	0,00	0,00	0,00	0,00	0,00	0,00
8	- Auszahlungen für Baumaßnahmen	-39.004,21	-150.000,00	0,00	0,00	150.000,00	0,00
13	= Summe (investive Auszahlungen)	-39.004,21	-150.000,00	0,00	0,00	150.000,00	0,00
14	= Saldo (Einzahlungen ./ Auszahlungen)	-39.004,21	-150.000,00	0,00	0,00	150.000,00	0,00

Ifd. Nr.	Investitionsübersicht Einzahlungs- und Auszahlungsarten	Ergebnis des Vorjahres	Fortgeschr. Ansatz des Haushaltsjahres 2021	davon Ermächtigungsübertragungen aus 2020	Ist-Ergebnis des Haushaltsjahres 2021	Vergleich Ansatz / Ist (Sp.4 ./ Sp.2)	übertragene Ermächtigungen nach 2022
		2020	2021	2020	2021	(Sp.4 ./ Sp.2)	2022
		EUR	EUR	EUR	EUR	EUR	EUR
		1	2	3	4	5	6
<b>7100472: Baul. Maßnahmen Bauhof</b>							
6	= Summe (investive Einzahlungen)	0,00	0,00	0,00	0,00	0,00	0,00
8	- Auszahlungen für Baumaßnahmen	0,00	-325.000,00	-325.000,00	-238.208,13	86.791,87	-86.791,87
13	= Summe (investive Auszahlungen)	0,00	-325.000,00	-325.000,00	-238.208,13	86.791,87	-86.791,87
14	= Saldo (Einzahlungen ./ Auszahlungen)	0,00	-325.000,00	-325.000,00	-238.208,13	86.791,87	-86.791,87

Ifd. Nr.	Investitionsübersicht Einzahlungs- und Auszahlungsarten	Ergebnis des Vorjahres	Fortgeschr. Ansatz des Haushaltsjahres 2021	davon Ermächtigungsübertragungen aus 2020	Ist-Ergebnis des Haushaltsjahres 2021	Vergleich Ansatz / Ist (Sp.4 ./ Sp.2)	übertragene Ermächtigungen nach 2022
		2020	2021	2020	2021	(Sp.4 ./ Sp.2)	2022
		EUR	EUR	EUR	EUR	EUR	EUR
		1	2	3	4	5	6
<b>7100488: Sanierung Kita An der Schule</b>							
6	= Summe (investive Einzahlungen)	0,00	0,00	0,00	0,00	0,00	0,00
8	- Auszahlungen für Baumaßnahmen	-864,93	0,00	0,00	-1.569,30	-1.569,30	0,00
13	= Summe (investive Auszahlungen)	-864,93	0,00	0,00	-1.569,30	-1.569,30	0,00
14	= Saldo (Einzahlungen ./ Auszahlungen)	-864,93	0,00	0,00	-1.569,30	-1.569,30	0,00

Ifd. Nr.	Investitionsübersicht Einzahlungs- und Auszahlungsarten	Ergebnis des Vorjahres	Fortgeschr. Ansatz des Haushaltsjahres 2021	davon Ermächtigungsübertragungen aus 2020	Ist-Ergebnis des Haushaltsjahres 2021	Vergleich Ansatz / Ist (Sp.4 ./ Sp.2)	übertragene Ermächtigungen nach 2022
		2020	2021	2020	2021	(Sp.4 ./ Sp.2)	2022
		EUR	EUR	EUR	EUR	EUR	EUR
		1	2	3	4	5	6
<b>7100497: Außenanlagen Sportplätze</b>							
1	+ Einzahlungen aus Zuwendungen für Investitionsmaßnahmen	0,00	23.000,00	0,00	23.000,00	0,00	0,00
6	= Summe (investive Einzahlungen)	0,00	23.000,00	0,00	23.000,00	0,00	0,00



Ifd. Nr.		Investitionsübersicht Einzahlungs- und Auszahlungsarten	Ergebnis des Vorjahres	Fortgeschr. Ansatz des Haushaltsjahres 2021	davon Ermächtigungsübertragungen aus 2020	Ist-Ergebnis des Haushaltsjahres 2021	Vergleich Ansatz / Ist (Sp.4 ./ Sp.2)	übertragene Ermächtigungen nach 2022
			2020	2021	2020	2021	(Sp.4 ./ Sp.2)	2022
			EUR	EUR	EUR	EUR	EUR	EUR
			1	2	3	4	5	6
9	-	Auszahlungen für den Erwerb von beweglichem Anlagevermögen	0,00	-88.000,00	-88.000,00	-43.434,37	44.565,63	0,00
13	=	<b>Summe (investive Auszahlungen)</b>	<b>0,00</b>	<b>-88.000,00</b>	<b>-88.000,00</b>	<b>-43.434,37</b>	<b>44.565,63</b>	<b>0,00</b>
14	=	<b>Saldo (Einzahlungen ./ Auszahlungen)</b>	<b>0,00</b>	<b>-65.000,00</b>	<b>-88.000,00</b>	<b>-20.434,37</b>	<b>44.565,63</b>	<b>0,00</b>

Ifd. Nr.		Investitionsübersicht Einzahlungs- und Auszahlungsarten	Ergebnis des Vorjahres	Fortgeschr. Ansatz des Haushaltsjahres 2021	davon Ermächtigungsübertragungen aus 2020	Ist-Ergebnis des Haushaltsjahres 2021	Vergleich Ansatz / Ist (Sp.4 ./ Sp.2)	übertragene Ermächtigungen nach 2022
			2020	2021	2020	2021	(Sp.4 ./ Sp.2)	2022
			EUR	EUR	EUR	EUR	EUR	EUR
			1	2	3	4	5	6
<b>7100499: Alleebad Voerde</b>								
6	=	<b>Summe (investive Einzahlungen)</b>	<b>0,00</b>	<b>0,00</b>	<b>0,00</b>	<b>0,00</b>	<b>0,00</b>	<b>0,00</b>
8	-	Auszahlungen für Baumaßnahmen	-956,50	-500.000,00	0,00	-18.576,02	481.423,98	0,00
13	=	<b>Summe (investive Auszahlungen)</b>	<b>-956,50</b>	<b>-500.000,00</b>	<b>0,00</b>	<b>-18.576,02</b>	<b>481.423,98</b>	<b>0,00</b>
14	=	<b>Saldo (Einzahlungen ./ Auszahlungen)</b>	<b>-956,50</b>	<b>-500.000,00</b>	<b>0,00</b>	<b>-18.576,02</b>	<b>481.423,98</b>	<b>0,00</b>

Ifd. Nr.		Investitionsübersicht Einzahlungs- und Auszahlungsarten	Ergebnis des Vorjahres	Fortgeschr. Ansatz des Haushaltsjahres 2021	davon Ermächtigungsübertragungen aus 2020	Ist-Ergebnis des Haushaltsjahres 2021	Vergleich Ansatz / Ist (Sp.4 ./ Sp.2)	übertragene Ermächtigungen nach 2022
			2020	2021	2020	2021	(Sp.4 ./ Sp.2)	2022
			EUR	EUR	EUR	EUR	EUR	EUR
			1	2	3	4	5	6
<b>7100503: Verkauf Fahrzeuge</b>								
2	+	Einzahlungen aus der Veräußerung von Sachanlagen	23.910,00	0,00	0,00	7.787,00	7.787,00	0,00
6	=	<b>Summe (investive Einzahlungen)</b>	<b>23.910,00</b>	<b>0,00</b>	<b>0,00</b>	<b>7.787,00</b>	<b>7.787,00</b>	<b>0,00</b>
13	=	<b>Summe (investive Auszahlungen)</b>	<b>0,00</b>	<b>0,00</b>	<b>0,00</b>	<b>0,00</b>	<b>0,00</b>	<b>0,00</b>
14	=	<b>Saldo (Einzahlungen ./ Auszahlungen)</b>	<b>23.910,00</b>	<b>0,00</b>	<b>0,00</b>	<b>7.787,00</b>	<b>7.787,00</b>	<b>0,00</b>

Ifd. Nr.		Investitionsübersicht Einzahlungs- und Auszahlungsarten	Ergebnis des Vorjahres	Fortgeschr. Ansatz des Haushaltsjahres 2021	davon Ermächtigungsübertragungen aus 2020	Ist-Ergebnis des Haushaltsjahres 2021	Vergleich Ansatz / Ist (Sp.4 ./ Sp.2)	übertragene Ermächtigungen nach 2022
			2020	2021	2020	2021	(Sp.4 ./ Sp.2)	2022
			EUR	EUR	EUR	EUR	EUR	EUR
			1	2	3	4	5	6
<b>7100521: Asylunterkunft Schwanenstraße</b>								
6	=	<b>Summe (investive Einzahlungen)</b>	<b>0,00</b>	<b>0,00</b>	<b>0,00</b>	<b>0,00</b>	<b>0,00</b>	<b>0,00</b>
8	-	Auszahlungen für Baumaßnahmen	-16.173,30	0,00	0,00	-6.576,62	-6.576,62	0,00
13	=	<b>Summe (investive Auszahlungen)</b>	<b>-16.173,30</b>	<b>0,00</b>	<b>0,00</b>	<b>-6.576,62</b>	<b>-6.576,62</b>	<b>0,00</b>

Ifd. Nr.		Investitionsübersicht Einzahlungs- und Auszahlungsarten	Ergebnis des Vorjahres	Fortgeschr. Ansatz des Haushaltsjahres 2021	davon Ermächtigungsübertragungen aus 2020	Ist-Ergebnis des Haushaltsjahres 2021	Vergleich Ansatz / Ist (Sp.4 ./ Sp.2)	übertragene Ermächtigungen nach 2022
			2020	2021	2020	2021	(Sp.4 ./ Sp.2)	2022
			EUR	EUR	EUR	EUR	EUR	EUR
			1	2	3	4	5	6
14	=	Saldo (Einzahlungen ./ Auszahlungen)	-16.173,30	0,00	0,00	-6.576,62	-6.576,62	0,00

Ifd. Nr.		Investitionsübersicht Einzahlungs- und Auszahlungsarten	Ergebnis des Vorjahres	Fortgeschr. Ansatz des Haushaltsjahres 2021	davon Ermächtigungsübertragungen aus 2020	Ist-Ergebnis des Haushaltsjahres 2021	Vergleich Ansatz / Ist (Sp.4 ./ Sp.2)	übertragene Ermächtigungen nach 2022
			2020	2021	2020	2021	(Sp.4 ./ Sp.2)	2022
			EUR	EUR	EUR	EUR	EUR	EUR
			1	2	3	4	5	6

**7100523: Neubau Kita Friedrichsfeld**

1	+	Einzahlungen aus Zuwendungen für Investitionsmaßnahmen	1.126.171,90	480.000,00	0,00	0,00	-480.000,00	0,00
6	=	<b>Summe (investive Einzahlungen)</b>	<b>1.126.171,90</b>	<b>480.000,00</b>	<b>0,00</b>	<b>0,00</b>	<b>-480.000,00</b>	<b>0,00</b>
8	-	Auszahlungen für Baumaßnahmen	-851.670,74	-40.500,00	-40.500,00	-46.963,85	-6.463,85	0,00
13	=	<b>Summe (investive Auszahlungen)</b>	<b>-851.670,74</b>	<b>-40.500,00</b>	<b>-40.500,00</b>	<b>-46.963,85</b>	<b>-6.463,85</b>	<b>0,00</b>
14	=	<b>Saldo (Einzahlungen ./ Auszahlungen)</b>	<b>274.501,16</b>	<b>439.500,00</b>	<b>-40.500,00</b>	<b>-46.963,85</b>	<b>-486.463,85</b>	<b>0,00</b>

Ifd. Nr.		Investitionsübersicht Einzahlungs- und Auszahlungsarten	Ergebnis des Vorjahres	Fortgeschr. Ansatz des Haushaltsjahres 2021	davon Ermächtigungsübertragungen aus 2020	Ist-Ergebnis des Haushaltsjahres 2021	Vergleich Ansatz / Ist (Sp.4 ./ Sp.2)	übertragene Ermächtigungen nach 2022
			2020	2021	2020	2021	(Sp.4 ./ Sp.2)	2022
			EUR	EUR	EUR	EUR	EUR	EUR
			1	2	3	4	5	6

**7100524: Mehrgenerationenspielfläche SpA Tannenbu**

1	+	Einzahlungen aus Zuwendungen für Investitionsmaßnahmen	105.471,54	22.330,00	0,00	45.248,63	22.918,63	0,00
6	=	<b>Summe (investive Einzahlungen)</b>	<b>105.471,54</b>	<b>22.330,00</b>	<b>0,00</b>	<b>45.248,63</b>	<b>22.918,63</b>	<b>0,00</b>
8	-	Auszahlungen für Baumaßnahmen	-229.270,44	0,00	0,00	-26.283,13	-26.283,13	0,00
13	=	<b>Summe (investive Auszahlungen)</b>	<b>-229.270,44</b>	<b>0,00</b>	<b>0,00</b>	<b>-26.283,13</b>	<b>-26.283,13</b>	<b>0,00</b>
14	=	<b>Saldo (Einzahlungen ./ Auszahlungen)</b>	<b>-123.798,90</b>	<b>22.330,00</b>	<b>0,00</b>	<b>18.965,50</b>	<b>-3.364,50</b>	<b>0,00</b>

Ifd. Nr.		Investitionsübersicht Einzahlungs- und Auszahlungsarten	Ergebnis des Vorjahres	Fortgeschr. Ansatz des Haushaltsjahres 2021	davon Ermächtigungsübertragungen aus 2020	Ist-Ergebnis des Haushaltsjahres 2021	Vergleich Ansatz / Ist (Sp.4 ./ Sp.2)	übertragene Ermächtigungen nach 2022
			2020	2021	2020	2021	(Sp.4 ./ Sp.2)	2022
			EUR	EUR	EUR	EUR	EUR	EUR
			1	2	3	4	5	6

**7100541: Kunstrasenplatz Rönkenstraße**

1	+	Einzahlungen aus Zuwendungen für Investitionsmaßnahmen	61.625,21	765.786,00	0,00	685.357,67	-80.428,33	0,00
6	=	<b>Summe (investive Einzahlungen)</b>	<b>61.625,21</b>	<b>765.786,00</b>	<b>0,00</b>	<b>685.357,67</b>	<b>-80.428,33</b>	<b>0,00</b>
8	-	Auszahlungen für Baumaßnahmen	-60.422,58	-1.053.541,17	-146.691,17	-822.207,60	231.333,57	0,00

Ifd. Nr.		Investitionsübersicht Einzahlungs- und Auszahlungsarten	Ergebnis des Vorjahres	Fortgeschr. Ansatz des Haushaltsjahres 2021	davon Ermächtigungsübertragungen aus 2020	Ist-Ergebnis des Haushaltsjahres 2021	Vergleich Ansatz / Ist (Sp.4 ./ Sp.2)	übertragene Ermächtigungen nach 2022
			2020	2021	2020	2021	(Sp.4 ./ Sp.2)	2022
			EUR	EUR	EUR	EUR	EUR	EUR
			1	2	3	4	5	6
13	=	Summe (investive Auszahlungen)	-60.422,58	-1.053.541,17	-146.691,17	-822.207,60	231.333,57	0,00
14	=	Saldo (Einzahlungen ./ Auszahlungen)	1.202,63	-287.755,17	-146.691,17	-136.849,93	150.905,24	0,00

Ifd. Nr.		Investitionsübersicht Einzahlungs- und Auszahlungsarten	Ergebnis des Vorjahres	Fortgeschr. Ansatz des Haushaltsjahres 2021	davon Ermächtigungsübertragungen aus 2020	Ist-Ergebnis des Haushaltsjahres 2021	Vergleich Ansatz / Ist (Sp.4 ./ Sp.2)	übertragene Ermächtigungen nach 2022
			2020	2021	2020	2021	(Sp.4 ./ Sp.2)	2022
			EUR	EUR	EUR	EUR	EUR	EUR
			1	2	3	4	5	6
<b>7100545: Bauliche Maßnahmen Komponentensystem</b>								
6	=	Summe (investive Einzahlungen)	0,00	0,00	0,00	0,00	0,00	0,00
8	-	Auszahlungen für Baumaßnahmen	0,00	-50.000,00	0,00	0,00	50.000,00	0,00
13	=	Summe (investive Auszahlungen)	0,00	-50.000,00	0,00	0,00	50.000,00	0,00
14	=	Saldo (Einzahlungen ./ Auszahlungen)	0,00	-50.000,00	0,00	0,00	50.000,00	0,00

Ifd. Nr.		Investitionsübersicht Einzahlungs- und Auszahlungsarten	Ergebnis des Vorjahres	Fortgeschr. Ansatz des Haushaltsjahres 2021	davon Ermächtigungsübertragungen aus 2020	Ist-Ergebnis des Haushaltsjahres 2021	Vergleich Ansatz / Ist (Sp.4 ./ Sp.2)	übertragene Ermächtigungen nach 2022
			2020	2021	2020	2021	(Sp.4 ./ Sp.2)	2022
			EUR	EUR	EUR	EUR	EUR	EUR
			1	2	3	4	5	6
<b>7100546: Grundstücke BP 14 Handwerkerstraße</b>								
2	+	Einzahlungen aus der Veräußerung von Sachanlagen	0,00	0,00	0,00	435.750,00	435.750,00	0,00
6	=	Summe (investive Einzahlungen)	0,00	0,00	0,00	435.750,00	435.750,00	0,00
7	-	Auszahlungen für den Erwerb von Grundstücken und Gebäuden	-7.471,33	0,00	0,00	-215,27	-215,27	0,00
13	=	Summe (investive Auszahlungen)	-7.471,33	0,00	0,00	-215,27	-215,27	0,00
14	=	Saldo (Einzahlungen ./ Auszahlungen)	-7.471,33	0,00	0,00	435.534,73	435.534,73	0,00

Ifd. Nr.		Investitionsübersicht Einzahlungs- und Auszahlungsarten	Ergebnis des Vorjahres	Fortgeschr. Ansatz des Haushaltsjahres 2021	davon Ermächtigungsübertragungen aus 2020	Ist-Ergebnis des Haushaltsjahres 2021	Vergleich Ansatz / Ist (Sp.4 ./ Sp.2)	übertragene Ermächtigungen nach 2022
			2020	2021	2020	2021	(Sp.4 ./ Sp.2)	2022
			EUR	EUR	EUR	EUR	EUR	EUR
			1	2	3	4	5	6
<b>7100556: Baul. Maßnahmen Kommunalfriedhof</b>								
6	=	Summe (investive Einzahlungen)	0,00	0,00	0,00	0,00	0,00	0,00
8	-	Auszahlungen für Baumaßnahmen	0,00	-20.000,00	0,00	0,00	20.000,00	0,00
13	=	Summe (investive Auszahlungen)	0,00	-20.000,00	0,00	0,00	20.000,00	0,00

lfd. Nr.		Investitionsübersicht Einzahlungs- und Auszahlungsarten	Ergebnis des Vorjahres	Fortgeschr. Ansatz des Haushaltsjahres 2021	davon Ermächtigungsübertragungen aus 2020	Ist-Ergebnis des Haushaltsjahres 2021	Vergleich Ansatz / Ist (Sp.4 ./ Sp.2)	übertragene Ermächtigungen nach 2022
			2020	2021	2020	2021	(Sp.4 ./ Sp.2)	2022
			EUR	EUR	EUR	EUR	EUR	EUR
			1	2	3	4	5	6
14	=	Saldo (Einzahlungen ./ Auszahlungen)	0,00	-20.000,00	0,00	0,00	20.000,00	0,00

lfd. Nr.		Investitionsübersicht Einzahlungs- und Auszahlungsarten	Ergebnis des Vorjahres	Fortgeschr. Ansatz des Haushaltsjahres 2021	davon Ermächtigungsübertragungen aus 2020	Ist-Ergebnis des Haushaltsjahres 2021	Vergleich Ansatz / Ist (Sp.4 ./ Sp.2)	übertragene Ermächtigungen nach 2022
			2020	2021	2020	2021	(Sp.4 ./ Sp.2)	2022
			EUR	EUR	EUR	EUR	EUR	EUR
			1	2	3	4	5	6
<b>7100557: Grundstücke BP 128 Sportplatz Heidestr.</b>								
6	=	Summe (investive Einzahlungen)	0,00	0,00	0,00	0,00	0,00	0,00
7	-	Auszahlungen für den Erwerb von Grundstücken und Gebäuden	0,00	-39.200,00	0,00	0,00	39.200,00	0,00
13	=	Summe (investive Auszahlungen)	0,00	-39.200,00	0,00	0,00	39.200,00	0,00
14	=	Saldo (Einzahlungen ./ Auszahlungen)	0,00	-39.200,00	0,00	0,00	39.200,00	0,00

lfd. Nr.		Investitionsübersicht Einzahlungs- und Auszahlungsarten	Ergebnis des Vorjahres	Fortgeschr. Ansatz des Haushaltsjahres 2021	davon Ermächtigungsübertragungen aus 2020	Ist-Ergebnis des Haushaltsjahres 2021	Vergleich Ansatz / Ist (Sp.4 ./ Sp.2)	übertragene Ermächtigungen nach 2022
			2020	2021	2020	2021	(Sp.4 ./ Sp.2)	2022
			EUR	EUR	EUR	EUR	EUR	EUR
			1	2	3	4	5	6
<b>7100560: Baul. Maßn. Betriebsgeb. Kanalunterh. Ka</b>								
6	=	Summe (investive Einzahlungen)	0,00	0,00	0,00	0,00	0,00	0,00
8	-	Auszahlungen für Baumaßnahmen	0,00	-250.000,00	0,00	0,00	250.000,00	0,00
13	=	Summe (investive Auszahlungen)	0,00	-250.000,00	0,00	0,00	250.000,00	0,00
14	=	Saldo (Einzahlungen ./ Auszahlungen)	0,00	-250.000,00	0,00	0,00	250.000,00	0,00

lfd. Nr.		Investitionsübersicht Einzahlungs- und Auszahlungsarten	Ergebnis des Vorjahres	Fortgeschr. Ansatz des Haushaltsjahres 2021	davon Ermächtigungsübertragungen aus 2020	Ist-Ergebnis des Haushaltsjahres 2021	Vergleich Ansatz / Ist (Sp.4 ./ Sp.2)	übertragene Ermächtigungen nach 2022
			2020	2021	2020	2021	(Sp.4 ./ Sp.2)	2022
			EUR	EUR	EUR	EUR	EUR	EUR
			1	2	3	4	5	6
<b>7100561: Neubau Kita Spellen</b>								
1	+	Einzahlungen aus Zuwendungen für Investitionsmaßnahmen	0,00	1.419.700,00	0,00	0,00	-1.419.700,00	0,00
6	=	Summe (investive Einzahlungen)	0,00	1.419.700,00	0,00	0,00	-1.419.700,00	0,00
8	-	Auszahlungen für Baumaßnahmen	0,00	-2.030.000,00	0,00	-76.193,69	1.953.806,31	0,00
13	=	Summe (investive Auszahlungen)	0,00	-2.030.000,00	0,00	-76.193,69	1.953.806,31	0,00
14	=	Saldo (Einzahlungen ./ Auszahlungen)	0,00	-610.300,00	0,00	-76.193,69	534.106,31	0,00

Ifd. Nr.		Investitionsübersicht Einzahlungs- und Auszahlungsarten	Ergebnis des Vorjahres	Fortgeschr. Ansatz des Haushaltsjahres 2021	davon Ermächtigungsübertragungen aus 2020	Ist-Ergebnis des Haushaltsjahres 2021	Vergleich Ansatz / Ist (Sp.4 ./ Sp.2)	übertragene Ermächtigungen nach 2022
			2020	2021	2020	2021	(Sp.4 ./ Sp.2)	2022
			EUR	EUR	EUR	EUR	EUR	EUR
			1	2	3	4	5	6
<b>7100569: Baul. Maßnahmen Kindertageseinrichtungen</b>								
1	+	Einzahlungen aus Zuwendungen für Investitionsmaßnahmen	0,00	900.000,00	0,00	0,00	-900.000,00	0,00
6	=	<b>Summe (investive Einzahlungen)</b>	<b>0,00</b>	<b>900.000,00</b>	<b>0,00</b>	<b>0,00</b>	<b>-900.000,00</b>	<b>0,00</b>
8	-	Auszahlungen für Baumaßnahmen	0,00	-1.000.000,00	0,00	0,00	1.000.000,00	0,00
13	=	<b>Summe (investive Auszahlungen)</b>	<b>0,00</b>	<b>-1.000.000,00</b>	<b>0,00</b>	<b>0,00</b>	<b>1.000.000,00</b>	<b>0,00</b>
14	=	<b>Saldo (Einzahlungen ./ Auszahlungen)</b>	<b>0,00</b>	<b>-100.000,00</b>	<b>0,00</b>	<b>0,00</b>	<b>100.000,00</b>	<b>0,00</b>

Ifd. Nr.		Investitionsübersicht Einzahlungs- und Auszahlungsarten	Ergebnis des Vorjahres	Fortgeschr. Ansatz des Haushaltsjahres 2021	davon Ermächtigungsübertragungen aus 2020	Ist-Ergebnis des Haushaltsjahres 2021	Vergleich Ansatz / Ist (Sp.4 ./ Sp.2)	übertragene Ermächtigungen nach 2022
			2020	2021	2020	2021	(Sp.4 ./ Sp.2)	2022
			EUR	EUR	EUR	EUR	EUR	EUR
			1	2	3	4	5	6

**7100577: Neubau Kita Grünstraße**

1	+	Einzahlungen aus Zuwendungen für Investitionsmaßnahmen	0,00	1.478.100,00	0,00	0,00	-1.478.100,00	0,00
6	=	<b>Summe (investive Einzahlungen)</b>	<b>0,00</b>	<b>1.478.100,00</b>	<b>0,00</b>	<b>0,00</b>	<b>-1.478.100,00</b>	<b>0,00</b>
8	-	Auszahlungen für Baumaßnahmen	0,00	-2.030.000,00	0,00	-88.435,52	1.941.564,48	0,00
13	=	<b>Summe (investive Auszahlungen)</b>	<b>0,00</b>	<b>-2.030.000,00</b>	<b>0,00</b>	<b>-88.435,52</b>	<b>1.941.564,48</b>	<b>0,00</b>
14	=	<b>Saldo (Einzahlungen ./ Auszahlungen)</b>	<b>0,00</b>	<b>-551.900,00</b>	<b>0,00</b>	<b>-88.435,52</b>	<b>463.464,48</b>	<b>0,00</b>

Ifd. Nr.		Investitionsübersicht Einzahlungs- und Auszahlungsarten	Ergebnis des Vorjahres	Fortgeschr. Ansatz des Haushaltsjahres 2021	davon Ermächtigungsübertragungen aus 2020	Ist-Ergebnis des Haushaltsjahres 2021	Vergleich Ansatz / Ist (Sp.4 ./ Sp.2)	übertragene Ermächtigungen nach 2022
			2020	2021	2020	2021	(Sp.4 ./ Sp.2)	2022
			EUR	EUR	EUR	EUR	EUR	EUR
			1	2	3	4	5	6

**unterhalb Wertgrenze:**

3	+	Einzahlungen aus der Veräußerung von Finanzanlagen	4.162,07	0,00	0,00	2.640,00	2.640,00	0,00
6	=	<b>Summe (investive Einzahlungen)</b>	<b>4.162,07</b>	<b>0,00</b>	<b>0,00</b>	<b>2.640,00</b>	<b>2.640,00</b>	<b>0,00</b>
9	-	Auszahlungen für den Erwerb von beweglichem Anlagevermögen	-31.917,42	-35.000,00	0,00	-26.308,07	8.691,93	-3.068,63
10	-	Auszahlungen für den Erwerb von Finanzanlagen	-1.500,00	0,00	0,00	0,00	0,00	0,00
13	=	<b>Summe (investive Auszahlungen)</b>	<b>-33.417,42</b>	<b>-35.000,00</b>	<b>0,00</b>	<b>-26.308,07</b>	<b>8.691,93</b>	<b>-3.068,63</b>
14	=	<b>Saldo (Einzahlungen ./ Auszahlungen)</b>	<b>-29.255,35</b>	<b>-35.000,00</b>	<b>0,00</b>	<b>-23.668,07</b>	<b>11.331,93</b>	<b>-3.068,63</b>

## 12

## Sicherheit und Ordnung

Ifd. Nr.	Teilergebnisrechnung Ertrags- und Aufwandsarten	Ergebnis des Vorjahres	Fortgeschr. Ansatz des Haushaltsjahres 2021	davon Ermächtigungsübertragungen aus 2020	Ist-Ergebnis des Haushaltsjahres 2021	Vergleich Ansatz / Ist (Sp.4 ./ Sp.2)	übertragene Ermächtigungen nach 2022
		2020 EUR	EUR	EUR	EUR	EUR	EUR
		1	2	3	4	5	6
1	Steuern und ähnliche Abgaben	0,00	0,00	0,00	0,00	0,00	0,00
2	+ Zuwendungen und allgemeine Umlagen	194.431,60	193.829,92	0,00	188.601,98	-5.227,94	0,00
3	+ Sonstige Transfererträge	0,00	0,00	0,00	0,00	0,00	0,00
4	+ Öffentlich-rechtliche Leistungsentgelte	407.347,88	464.100,00	0,00	478.832,78	14.732,78	0,00
5	+ Privatrechtliche Leistungsentgelte	14.073,63	14.800,00	0,00	9.346,92	-5.453,08	0,00
6	+ Kostenerstattungen und Kostenumlagen	108.800,19	39.000,00	0,00	25.046,30	-13.953,70	0,00
7	+ Sonstige ordentliche Erträge	109.191,91	66.500,00	0,00	77.353,76	10.853,76	0,00
8	+ Aktivierte Eigenleistungen	0,00	0,00	0,00	0,00	0,00	0,00
9	+/- Bestandsveränderungen	0,00	0,00	0,00	0,00	0,00	0,00
<b>10</b>	<b>= Ordentliche Erträge</b>	<b>833.845,21</b>	<b>778.229,92</b>	<b>0,00</b>	<b>779.181,74</b>	<b>951,82</b>	<b>0,00</b>
11	- Personalaufwendungen	-1.365.432,92	-1.290.520,08	0,00	-1.258.394,02	32.126,06	0,00
12	- Versorgungsaufwendungen	0,00	0,00	0,00	0,00	0,00	0,00
13	- Aufwendungen für Sach- und Dienstleistungen	-278.508,00	-299.690,00	0,00	-360.223,98	-60.533,98	0,00
14	- Bilanzielle Abschreibungen	-220.196,56	-238.429,92	0,00	-221.622,76	16.807,16	0,00
15	- Transferaufwendungen	0,00	0,00	0,00	0,00	0,00	0,00
16	- Sonstige ordentliche Aufwendungen	-286.451,52	-286.187,61	-4.752,53	-202.913,34	83.274,27	-3.450,00
<b>17</b>	<b>= Ordentliche Aufwendungen</b>	<b>-2.150.589,00</b>	<b>-2.114.827,61</b>	<b>-4.752,53</b>	<b>-2.043.154,10</b>	<b>71.673,51</b>	<b>-3.450,00</b>
<b>18</b>	<b>= Ordentliches Ergebnis (= Zeilen 10 und 17)</b>	<b>-1.316.743,79</b>	<b>-1.336.597,69</b>	<b>-4.752,53</b>	<b>-1.263.972,36</b>	<b>72.625,33</b>	<b>-3.450,00</b>
19	+ Finanzerträge	0,00	0,00	0,00	0,00	0,00	0,00
20	- Zinsen und sonstige Finanzaufwendungen	0,00	0,00	0,00	0,00	0,00	0,00
<b>21</b>	<b>= Finanzergebnis (= Zeilen 19 und 20)</b>	<b>0,00</b>	<b>0,00</b>	<b>0,00</b>	<b>0,00</b>	<b>0,00</b>	<b>0,00</b>
<b>22</b>	<b>= Ergebnis der laufenden Verwaltungstätigkeit (= Zeilen 18 und 21)</b>	<b>-1.316.743,79</b>	<b>-1.336.597,69</b>	<b>-4.752,53</b>	<b>-1.263.972,36</b>	<b>72.625,33</b>	<b>-3.450,00</b>
23	+ Außerordentliche Erträge	0,00	0,00	0,00	0,00	0,00	0,00
24	- Außerordentliche Aufwendungen	0,00	0,00	0,00	0,00	0,00	0,00
<b>25</b>	<b>= Außerordentliches Ergebnis (= Zeilen 23 und 24)</b>	<b>0,00</b>	<b>0,00</b>	<b>0,00</b>	<b>0,00</b>	<b>0,00</b>	<b>0,00</b>
<b>26</b>	<b>= Ergebnis - vor Berücksichtigung der internen Leistungsbeziehungen - (= Zeilen 22 und 25)</b>	<b>-1.316.743,79</b>	<b>-1.336.597,69</b>	<b>-4.752,53</b>	<b>-1.263.972,36</b>	<b>72.625,33</b>	<b>-3.450,00</b>
27	+ Erträge aus internen Leistungsbeziehungen	322.025,23	327.676,78	0,00	325.664,79	-2.011,99	0,00
28	- Aufwendungen aus internen Leistungsbeziehungen	-914.582,57	-922.139,95	0,00	-1.024.804,57	-102.664,62	0,00
<b>29</b>	<b>= Teilergebnis</b>	<b>-1.909.301,13</b>	<b>-1.931.060,86</b>	<b>-4.752,53</b>	<b>-1.963.112,14</b>	<b>-32.051,28</b>	<b>-3.450,00</b>
30	- Globaler Minderaufwand	0,00	0,00	0,00	0,00	0,00	0,00

lfd. Nr.		Teilergebnisrechnung Ertrags- und Aufwandsarten	Ergebnis des Vorjahres	Fortgeschr. Ansatz des Haushaltsjahres 2021	davon Ermächtigungsübertragungen aus 2020	Ist-Ergebnis des Haushaltsjahres 2021	Vergleich Ansatz / Ist (Sp.4 ./ Sp.2)	übertragene Ermächtigungen nach 2022
			2020	2021	2020	2021	(Sp.4 ./ Sp.2)	2022
			EUR	EUR	EUR	EUR	EUR	EUR
			1	2	3	4	5	6
31	=	Teilergebnis nach Abzug globaler Minderaufwand (=Zeilen 29 u. 30)	-1.909.301,13	-1.931.060,86	-4.752,53	-1.963.112,14	-32.051,28	-3.450,00

## 12

## Sicherheit und Ordnung

Ifd. Nr.	Teilfinanzrechnung Einzahlungs- und Auszahlungsarten	Ergebnis des Vorjahres	Fortgeschr. Ansatz des Haushalts- jahres 2021	davon Er- mächtigungs- übertragungen aus 2020	Ist-Ergebnis des Haus- haltsjahres	Vergleich Ansatz / Ist (Sp.4 ./ Sp.2)	Übertragene Ermächti- gungen nach
		2020	2021	2020	2021		2022
		EUR	EUR	EUR	EUR	EUR	EUR
		1	2	3	4	5	6
1	Steuern und ähnliche Abgaben	0,00	0,00	0,00	0,00	0,00	0,00
2	+ Zuwendungen und allgemeine Umlagen	2.075,52	5.300,00	0,00	3.283,92	-2.016,08	0,00
3	+ Sonstige Transfereinzahlungen	0,00	0,00	0,00	0,00	0,00	0,00
4	+ Öffentlich-rechtliche Leistungsentgelte	407.094,38	464.100,00	0,00	466.548,18	2.448,18	0,00
5	+ Privatrechtliche Leistungsentgelte	8.687,15	14.800,00	0,00	9.808,50	-4.991,50	0,00
6	+ Kostenerstattungen und Kostenumlagen	101.645,31	39.000,00	0,00	32.143,23	-6.856,77	0,00
7	+ Sonstige Einzahlungen	88.796,79	66.500,00	0,00	65.273,33	-1.226,67	0,00
8	+ Zinsen und sonstige Finanzeinzahlungen	0,00	0,00	0,00	0,00	0,00	0,00
<b>9</b>	<b>= Einzahlungen aus laufender Verwaltungstätigkeit</b>	<b>608.299,15</b>	<b>589.700,00</b>	<b>0,00</b>	<b>577.057,16</b>	<b>-12.642,84</b>	<b>0,00</b>
10	- Personalauszahlungen	-1.257.455,46	-1.221.900,00	0,00	-1.291.855,59	-69.955,59	0,00
11	- Versorgungsauszahlungen	0,00	0,00	0,00	0,00	0,00	0,00
12	- Auszahlungen für Sach- und Dienstleistungen	-274.174,89	-299.690,00	0,00	-360.553,97	-60.863,97	0,00
13	- Zinsen und sonstige Finanzauszahlungen	0,00	0,00	0,00	0,00	0,00	0,00
14	- Transferauszahlungen	0,00	0,00	0,00	0,00	0,00	0,00
15	- Sonstige Auszahlungen	-256.437,79	-232.157,00	0,00	-160.326,94	71.830,06	0,00
<b>16</b>	<b>= Auszahlungen aus laufender Verwaltungstätigkeit</b>	<b>-1.788.068,14</b>	<b>-1.753.747,00</b>	<b>0,00</b>	<b>-1.812.736,50</b>	<b>-58.989,50</b>	<b>0,00</b>
<b>17</b>	<b>= Saldo aus laufender Verwaltungstätigkeit (= Zeilen 9 und 16)</b>	<b>-1.179.768,99</b>	<b>-1.164.047,00</b>	<b>0,00</b>	<b>-1.235.679,34</b>	<b>-71.632,34</b>	<b>0,00</b>
18	+ Einzahlungen aus Zuwendungen für Investitionsmaßnahmen	69.714,57	65.000,00	0,00	74.189,51	9.189,51	0,00
19	+ Einzahlungen aus der Veräußerung von Sachanlagen	5.755,00	3.000,00	0,00	2.600,00	-400,00	0,00
20	+ Einzahlungen aus der Veräußerung von Finanzanlagen	0,00	0,00	0,00	0,00	0,00	0,00
21	+ Einzahlungen aus Beiträgen u.ä. Entgelten	0,00	0,00	0,00	0,00	0,00	0,00
22	+ Sonstige Investitionseinzahlungen	0,00	0,00	0,00	0,00	0,00	0,00
<b>23</b>	<b>= Summe (investive Einzahlungen)</b>	<b>75.469,57</b>	<b>68.000,00</b>	<b>0,00</b>	<b>76.789,51</b>	<b>8.789,51</b>	<b>0,00</b>
24	- Auszahlungen für den Erwerb von Grundstücken und Gebäuden	0,00	0,00	0,00	0,00	0,00	0,00
25	- Auszahlungen für Baumaßnahmen	0,00	0,00	0,00	0,00	0,00	0,00
26	- Auszahlungen für den Erwerb von beweglichem Anlagevermögen	-117.381,02	-859.592,53	-4.752,53	-332.697,81	526.894,72	-479.150,00
27	- Auszahlungen für den Erwerb von Finanzanlagen	0,00	0,00	0,00	0,00	0,00	0,00
28	- Auszahlungen von aktivierbaren Zuwendungen	0,00	0,00	0,00	0,00	0,00	0,00
29	- Sonstige Investitionsauszahlungen	0,00	0,00	0,00	0,00	0,00	0,00



lfd. Nr.		Teilfinanzrechnung Einzahlungs- und Auszahlungsarten	Ergebnis des Vorjahres	Fortgeschr. Ansatz des Haushalts- jahres 2021	davon Er- mächtigungs- übertragungen aus 2020	Ist-Ergebnis des Haus- haltsjahres 2021	Vergleich Ansatz / Ist (Sp.4 ./ Sp.2)	Übertragene Ermächti- gungen nach 2022
			2020	2021	2020	2021	(Sp.4 ./ Sp.2)	2022
			EUR	EUR	EUR	EUR	EUR	EUR
			1	2	3	4	5	6
30	=	Summe (investive Auszahlungen)	-117.381,02	-859.592,53	-4.752,53	-332.697,81	526.894,72	-479.150,00
31	=	Saldo der Investitionstätigkeit (Einzahlungen ./ Auszahlungen)	-41.911,45	-791.592,53	-4.752,53	-255.908,30	535.684,23	-479.150,00
32	=	Finanzmittelüberschuss/- fehlbetrag (= Zeilen 17 und 31)	-1.221.680,44	-1.955.639,53	-4.752,53	-1.491.587,64	464.051,89	-479.150,00

## 12

## Sicherheit und Ordnung

Ifd. Nr.		Investitionsübersicht Einzahlungs- und Auszahlungsarten	Ergebnis des Vorjahres	Fortgeschr. Ansatz des Haushaltsjahres 2021	davon Ermächtigungsübertragungen aus 2020	Ist-Ergebnis des Haushaltsjahres	Vergleich Ansatz / Ist (Sp.4 ./ Sp.2)	übertragene Ermächtigungen nach
			2020	2021	2020	2021		2022
			EUR	EUR	EUR	EUR	EUR	EUR
			1	2	3	4	5	6
<b>7100012: Festwerte Ausstattung Feuerwehr</b>								
6	=	Summe (investive Einzahlungen)	0,00	0,00	0,00	0,00	0,00	0,00
9	-	Auszahlungen für den Erwerb von beweglichem Anlagevermögen	-15.869,86	-29.102,53	-4.102,53	-27.957,53	1.145,00	-600,00
13	=	Summe (investive Auszahlungen)	-15.869,86	-29.102,53	-4.102,53	-27.957,53	1.145,00	-600,00
14	=	Saldo (Einzahlungen ./ Auszahlungen)	-15.869,86	-29.102,53	-4.102,53	-27.957,53	1.145,00	-600,00

Ifd. Nr.		Investitionsübersicht Einzahlungs- und Auszahlungsarten	Ergebnis des Vorjahres	Fortgeschr. Ansatz des Haushaltsjahres 2021	davon Ermächtigungsübertragungen aus 2020	Ist-Ergebnis des Haushaltsjahres	Vergleich Ansatz / Ist (Sp.4 ./ Sp.2)	übertragene Ermächtigungen nach
			2020	2021	2020	2021		2022
			EUR	EUR	EUR	EUR	EUR	EUR
			1	2	3	4	5	6
<b>7100042: Anschaffung+Ausrüstung v.Löschfahrzeugen</b>								
6	=	Summe (investive Einzahlungen)	0,00	0,00	0,00	0,00	0,00	0,00
9	-	Auszahlungen für den Erwerb von beweglichem Anlagevermögen	-82.392,00	-755.000,00	0,00	-285.974,68	469.025,32	-430.000,00
13	=	Summe (investive Auszahlungen)	-82.392,00	-755.000,00	0,00	-285.974,68	469.025,32	-430.000,00
14	=	Saldo (Einzahlungen ./ Auszahlungen)	-82.392,00	-755.000,00	0,00	-285.974,68	469.025,32	-430.000,00

Ifd. Nr.		Investitionsübersicht Einzahlungs- und Auszahlungsarten	Ergebnis des Vorjahres	Fortgeschr. Ansatz des Haushaltsjahres 2021	davon Ermächtigungsübertragungen aus 2020	Ist-Ergebnis des Haushaltsjahres	Vergleich Ansatz / Ist (Sp.4 ./ Sp.2)	übertragene Ermächtigungen nach
			2020	2021	2020	2021		2022
			EUR	EUR	EUR	EUR	EUR	EUR
			1	2	3	4	5	6
<b>7100152: Brandschutzpauschale</b>								
1	+	Einzahlungen aus Zuwendungen für Investitionsmaßnahmen	69.714,57	65.000,00	0,00	74.189,51	9.189,51	0,00
6	=	Summe (investive Einzahlungen)	69.714,57	65.000,00	0,00	74.189,51	9.189,51	0,00
13	=	Summe (investive Auszahlungen)	0,00	0,00	0,00	0,00	0,00	0,00
14	=	Saldo (Einzahlungen ./ Auszahlungen)	69.714,57	65.000,00	0,00	74.189,51	9.189,51	0,00

Ifd. Nr.		Investitionsübersicht Einzahlungs- und Auszahlungsarten	Ergebnis des Vorjahres	Fortgeschr. Ansatz des Haushaltsjahres 2021	davon Ermächtigungsübertragungen aus 2020	Ist-Ergebnis des Haushaltsjahres 2021	Vergleich Ansatz / Ist (Sp.4 ./ Sp.2)	übertragene Ermächtigungen nach 2022
			2020	2021	2020	2021	(Sp.4 ./ Sp.2)	2022
			EUR	EUR	EUR	EUR	EUR	EUR
			1	2	3	4	5	6
<b>7100249: Inventar Feuerwehr</b>								
6	=	<b>Summe (investive Einzahlungen)</b>	0,00	0,00	0,00	0,00	0,00	0,00
9	-	Auszahlungen für den Erwerb von beweglichem Anlagevermögen	-1.503,99	-9.000,00	0,00	-2.143,57	6.856,43	0,00
13	=	<b>Summe (investive Auszahlungen)</b>	-1.503,99	-9.000,00	0,00	-2.143,57	6.856,43	0,00
14	=	<b>Saldo (Einzahlungen ./ Auszahlungen)</b>	-1.503,99	-9.000,00	0,00	-2.143,57	6.856,43	0,00

Ifd. Nr.		Investitionsübersicht Einzahlungs- und Auszahlungsarten	Ergebnis des Vorjahres	Fortgeschr. Ansatz des Haushaltsjahres 2021	davon Ermächtigungsübertragungen aus 2020	Ist-Ergebnis des Haushaltsjahres 2021	Vergleich Ansatz / Ist (Sp.4 ./ Sp.2)	übertragene Ermächtigungen nach 2022
			2020	2021	2020	2021	(Sp.4 ./ Sp.2)	2022
			EUR	EUR	EUR	EUR	EUR	EUR
			1	2	3	4	5	6
<b>7100313: Inventar Fachbereich 5 Ordnung</b>								
2	+	Einzahlungen aus der Veräußerung von Sachanlagen	0,00	0,00	0,00	2.600,00	2.600,00	0,00
6	=	<b>Summe (investive Einzahlungen)</b>	0,00	0,00	0,00	2.600,00	2.600,00	0,00
9	-	Auszahlungen für den Erwerb von beweglichem Anlagevermögen	0,00	-41.500,00	0,00	0,00	41.500,00	-45.700,00
13	=	<b>Summe (investive Auszahlungen)</b>	0,00	-41.500,00	0,00	0,00	41.500,00	-45.700,00
14	=	<b>Saldo (Einzahlungen ./ Auszahlungen)</b>	0,00	-41.500,00	0,00	2.600,00	44.100,00	-45.700,00

Ifd. Nr.		Investitionsübersicht Einzahlungs- und Auszahlungsarten	Ergebnis des Vorjahres	Fortgeschr. Ansatz des Haushaltsjahres 2021	davon Ermächtigungsübertragungen aus 2020	Ist-Ergebnis des Haushaltsjahres 2021	Vergleich Ansatz / Ist (Sp.4 ./ Sp.2)	übertragene Ermächtigungen nach 2022
			2020	2021	2020	2021	(Sp.4 ./ Sp.2)	2022
			EUR	EUR	EUR	EUR	EUR	EUR
			1	2	3	4	5	6
<b>unterhalb Wertgrenze:</b>								
2	+	Einzahlungen aus der Veräußerung von Sachanlagen	5.755,00	3.000,00	0,00	0,00	-3.000,00	0,00
6	=	<b>Summe (investive Einzahlungen)</b>	5.755,00	3.000,00	0,00	0,00	-3.000,00	0,00
9	-	Auszahlungen für den Erwerb von beweglichem Anlagevermögen	-17.615,17	-24.990,00	-650,00	-16.622,03	8.367,97	-2.850,00
13	=	<b>Summe (investive Auszahlungen)</b>	-17.615,17	-24.990,00	-650,00	-16.622,03	8.367,97	-2.850,00
14	=	<b>Saldo (Einzahlungen ./ Auszahlungen)</b>	-11.860,17	-21.990,00	-650,00	-16.622,03	5.367,97	-2.850,00

## 21

## Schulträgeraufgaben

Ifd. Nr.	Teilergebnisrechnung Ertrags- und Aufwandsarten	Ergebnis des Vorjahres	Fortgeschr. Ansatz des Haushaltsjahres 2021	davon Ermächtigungsübertragungen aus 2020	Ist-Ergebnis des Haushaltsjahres 2021	Vergleich Ansatz / Ist (Sp.4 ./ Sp.2)	übertragene Ermächtigungen nach 2022
		2020 EUR	2021 EUR	EUR	EUR	EUR	EUR
		1	2	3	4	5	6
1	Steuern und ähnliche Abgaben	0,00	0,00	0,00	0,00	0,00	0,00
2	+ Zuwendungen und allgemeine Umlagen	2.006.960,93	1.809.869,00	0,00	2.241.241,86	431.372,86	0,00
3	+ Sonstige Transfererträge	0,00	0,00	0,00	0,00	0,00	0,00
4	+ Öffentlich-rechtliche Leistungsentgelte	341.551,50	521.735,00	0,00	364.114,25	-157.620,75	0,00
5	+ Privatrechtliche Leistungsentgelte	2.560,00	3.760,00	0,00	2.560,00	-1.200,00	0,00
6	+ Kostenerstattungen und Kostenumlagen	92.278,00	0,00	0,00	89.139,95	89.139,95	0,00
7	+ Sonstige ordentliche Erträge	57.325,31	128.600,00	0,00	57.251,42	-71.348,58	0,00
8	+ Aktivierte Eigenleistungen	0,00	0,00	0,00	0,00	0,00	0,00
9	+/- Bestandsveränderungen	0,00	0,00	0,00	0,00	0,00	0,00
<b>10</b>	<b>= Ordentliche Erträge</b>	<b>2.500.675,74</b>	<b>2.463.964,00</b>	<b>0,00</b>	<b>2.754.307,48</b>	<b>290.343,48</b>	<b>0,00</b>
11	- Personalaufwendungen	-813.815,15	-766.052,16	0,00	-809.146,58	-43.094,42	0,00
12	- Versorgungsaufwendungen	0,00	0,00	0,00	0,00	0,00	0,00
13	- Aufwendungen für Sach- und Dienstleistungen	-782.195,66	-857.830,00	0,00	-822.620,92	35.209,08	0,00
14	- Bilanzielle Abschreibungen	-123.762,49	-234.400,00	0,00	-479.062,70	-244.662,70	0,00
15	- Transferaufwendungen	-1.718.849,99	-1.900.426,00	0,00	-1.931.347,07	-30.921,07	0,00
16	- Sonstige ordentliche Aufwendungen	-751.765,32	-589.931,38	-36.749,38	-764.306,15	-174.374,77	-98.523,37
<b>17</b>	<b>= Ordentliche Aufwendungen</b>	<b>-4.190.388,61</b>	<b>-4.348.639,54</b>	<b>-36.749,38</b>	<b>-4.806.483,42</b>	<b>-457.843,88</b>	<b>-98.523,37</b>
<b>18</b>	<b>= Ordentliches Ergebnis (= Zeilen 10 und 17)</b>	<b>-1.689.712,87</b>	<b>-1.884.675,54</b>	<b>-36.749,38</b>	<b>-2.052.175,94</b>	<b>-167.500,40</b>	<b>-98.523,37</b>
19	+ Finanzerträge	0,00	0,00	0,00	0,00	0,00	0,00
20	- Zinsen und sonstige Finanzaufwendungen	0,00	0,00	0,00	-852,27	-852,27	0,00
<b>21</b>	<b>= Finanzergebnis (= Zeilen 19 und 20)</b>	<b>0,00</b>	<b>0,00</b>	<b>0,00</b>	<b>-852,27</b>	<b>-852,27</b>	<b>0,00</b>
<b>22</b>	<b>= Ergebnis der laufenden Verwaltungstätigkeit (= Zeilen 18 und 21)</b>	<b>-1.689.712,87</b>	<b>-1.884.675,54</b>	<b>-36.749,38</b>	<b>-2.053.028,21</b>	<b>-168.352,67</b>	<b>-98.523,37</b>
23	+ Außerordentliche Erträge	0,00	21.000,00	0,00	0,00	-21.000,00	0,00
24	- Außerordentliche Aufwendungen	0,00	0,00	0,00	0,00	0,00	0,00
<b>25</b>	<b>= Außerordentliches Ergebnis (= Zeilen 23 und 24)</b>	<b>0,00</b>	<b>21.000,00</b>	<b>0,00</b>	<b>0,00</b>	<b>-21.000,00</b>	<b>0,00</b>
<b>26</b>	<b>= Ergebnis - vor Berücksichtigung der internen Leistungsbeziehungen - (= Zeilen 22 und 25)</b>	<b>-1.689.712,87</b>	<b>-1.863.675,54</b>	<b>-36.749,38</b>	<b>-2.053.028,21</b>	<b>-189.352,67</b>	<b>-98.523,37</b>
27	+ Erträge aus internen Leistungsbeziehungen	147.267,09	150.438,42	0,00	157.476,73	7.038,31	0,00
28	- Aufwendungen aus internen Leistungsbeziehungen	-4.124.135,28	-4.470.601,04	0,00	-4.524.995,52	-54.394,48	0,00
<b>29</b>	<b>= Teilergebnis</b>	<b>-5.666.581,06</b>	<b>-6.183.838,16</b>	<b>-36.749,38</b>	<b>-6.420.547,00</b>	<b>-236.708,84</b>	<b>-98.523,37</b>
30	- Globaler Minderaufwand	0,00	0,00	0,00	0,00	0,00	0,00

lfd. Nr.		Teilergebnisrechnung Ertrags- und Aufwandsarten	Ergebnis des Vorjahres	Fortgeschr. Ansatz des Haushalts- jahres 2021	davon Er- mächtigungs- übertragungen aus 2020	Ist-Ergebnis des Haus- haltsjahres 2021	Vergleich Ansatz / Ist (Sp.4 ./ Sp.2)	übertragene Ermächti- gungen nach 2022
			2020	2021	2020	2021		2022
			EUR	EUR	EUR	EUR	EUR	EUR
			1	2	3	4	5	6
31	=	Teilergebnis nach Abzug globaler Minderaufwand (=Zeilen 29 u. 30)	-5.666.581,06	-6.183.838,16	-36.749,38	-6.420.547,00	-236.708,84	-98.523,37

## 21

## Schulträgeraufgaben

lfd. Nr.	Teilfinanzrechnung Einzahlungs- und Auszahlungsarten	Ergebnis des Vorjahres	Fortgeschr. Ansatz des Haushalts- jahres 2021	davon Er- mächtigungs- übertragungen aus 2020	Ist-Ergebnis des Haus- haltsjahres	Vergleich Ansatz / Ist (Sp.4 ./ Sp.2)	Übertragene Ermächti- gungen nach
		2020	2021	2020	2021		2022
		EUR	EUR	EUR	EUR	EUR	EUR
		1	2	3	4	5	6
1	Steuern und ähnliche Abgaben	0,00	0,00	0,00	0,00	0,00	0,00
2	+ Zuwendungen und allgemeine Umlagen	1.992.190,07	1.794.269,00	0,00	2.198.662,28	404.393,28	0,00
3	+ Sonstige Transfereinzahlungen	0,00	0,00	0,00	0,00	0,00	0,00
4	+ Öffentlich-rechtliche Leistungsentgelte	344.193,45	521.735,00	0,00	364.144,59	-157.590,41	0,00
5	+ Privatrechtliche Leistungsentgelte	2.560,00	3.760,00	0,00	2.560,00	-1.200,00	0,00
6	+ Kostenerstattungen und Kostenumlagen	92.278,00	0,00	0,00	89.139,95	89.139,95	0,00
7	+ Sonstige Einzahlungen	0,00	0,00	0,00	0,00	0,00	0,00
8	+ Zinsen und sonstige Finanzeinzahlungen	0,00	0,00	0,00	0,00	0,00	0,00
<b>9</b>	<b>= Einzahlungen aus laufender Verwaltungstätigkeit</b>	<b>2.431.221,52</b>	<b>2.319.764,00</b>	<b>0,00</b>	<b>2.654.506,82</b>	<b>334.742,82</b>	<b>0,00</b>
10	- Personalauszahlungen	-757.025,87	-745.400,00	0,00	-803.598,55	-58.198,55	0,00
11	- Versorgungsauszahlungen	0,00	0,00	0,00	0,00	0,00	0,00
12	- Auszahlungen für Sach- und Dienstleistungen	-781.386,20	-857.830,00	0,00	-846.051,81	11.778,19	0,00
13	- Zinsen und sonstige Finanzauszahlungen	0,00	0,00	0,00	-852,27	-852,27	0,00
14	- Transferauszahlungen	-1.718.849,99	-1.900.426,00	0,00	-1.931.347,07	-30.921,07	0,00
15	- Sonstige Auszahlungen	-494.106,95	-588.481,38	-36.749,38	-1.039.108,22	-450.626,84	-98.523,37
<b>16</b>	<b>= Auszahlungen aus laufender Verwaltungstätigkeit</b>	<b>-3.751.369,01</b>	<b>-4.092.137,38</b>	<b>-36.749,38</b>	<b>-4.620.957,92</b>	<b>-528.820,54</b>	<b>-98.523,37</b>
<b>17</b>	<b>= Saldo aus laufender Verwaltungstätigkeit (= Zeilen 9 und 16)</b>	<b>-1.320.147,49</b>	<b>-1.772.373,38</b>	<b>-36.749,38</b>	<b>-1.966.451,10</b>	<b>-194.077,72</b>	<b>-98.523,37</b>
18	+ Einzahlungen aus Zuwendungen für Investitionsmaßnahmen	16.235,31	1.193.210,00	0,00	114.018,26	-1.079.191,74	0,00
19	+ Einzahlungen aus der Veräußerung von Sachanlagen	0,00	0,00	0,00	0,00	0,00	0,00
20	+ Einzahlungen aus der Veräußerung von Finanzanlagen	0,00	0,00	0,00	0,00	0,00	0,00
21	+ Einzahlungen aus Beiträgen u.ä. Entgelten	0,00	0,00	0,00	0,00	0,00	0,00
22	+ Sonstige Investitionseinzahlungen	0,00	0,00	0,00	0,00	0,00	0,00
<b>23</b>	<b>= Summe (investive Einzahlungen)</b>	<b>16.235,31</b>	<b>1.193.210,00</b>	<b>0,00</b>	<b>114.018,26</b>	<b>-1.079.191,74</b>	<b>0,00</b>
24	- Auszahlungen für den Erwerb von Grundstücken und Gebäuden	0,00	0,00	0,00	0,00	0,00	0,00
25	- Auszahlungen für Baumaßnahmen	0,00	0,00	0,00	0,00	0,00	0,00
26	- Auszahlungen für den Erwerb von beweglichem Anlagevermögen	-290.803,78	-2.428.164,78	-121.564,78	-187.384,61	2.240.780,17	-500.091,32
27	- Auszahlungen für den Erwerb von Finanzanlagen	0,00	0,00	0,00	0,00	0,00	0,00
28	- Auszahlungen von aktivierbaren Zuwendungen	0,00	0,00	0,00	0,00	0,00	0,00
29	- Sonstige Investitionsauszahlungen	0,00	0,00	0,00	0,00	0,00	0,00

lfd. Nr.		Teilfinanzrechnung Einzahlungs- und Auszahlungsarten	Ergebnis des Vorjahres	Fortgeschr. Ansatz des Haushalts- jahres 2021	davon Er- mächtigungs- übertragungen aus 2020	Ist-Ergebnis des Haus- haltsjahres 2021	Vergleich Ansatz / Ist (Sp.4 ./ Sp.2)	Übertragene Ermächti- gungen nach 2022
			2020	2021	2020	2021		2022
			EUR	EUR	EUR	EUR	EUR	EUR
			1	2	3	4	5	6
30	=	Summe (investive Auszahlungen)	-290.803,78	-2.428.164,78	-121.564,78	-187.384,61	2.240.780,17	-500.091,32
31	=	Saldo der Investitionstätigkeit (Einzahlungen ./ Auszahlungen)	-274.568,47	-1.234.954,78	-121.564,78	-73.366,35	1.161.588,43	-500.091,32
32	=	Finanzmittelüberschuss/- fehlbetrag (= Zeilen 17 und 31)	-1.594.715,96	-3.007.328,16	-158.314,16	-2.039.817,45	967.510,71	-598.614,69

Ifd. Nr.		Investitionsübersicht Einzahlungs- und Auszahlungsarten	Ergebnis des Vorjahres	Fortgeschr. Ansatz des Haushaltsjahres 2021	davon Ermächtigungsübertragungen aus 2020	Ist-Ergebnis des Haushaltsjahres 2021	Vergleich Ansatz / Ist (Sp.4 ./ Sp.2)	übertragene Ermächtigungen nach 2022
			2020	2021	2020	2021	(Sp.4 ./ Sp.2)	2022
			EUR	EUR	EUR	EUR	EUR	EUR
			1	2	3	4	5	6
<b>7100237: Inventar Gymnasium</b>								
1	+	Einzahlungen aus Zuwendungen für Investitionsmaßnahmen	6.391,83	0,00	0,00	6.441,34	6.441,34	0,00
6	=	<b>Summe (investive Einzahlungen)</b>	<b>6.391,83</b>	<b>0,00</b>	<b>0,00</b>	<b>6.441,34</b>	<b>6.441,34</b>	<b>0,00</b>
9	-	Auszahlungen für den Erwerb von beweglichem Anlagevermögen	-81.692,55	-380.100,00	-56.000,00	-46.896,89	333.203,11	-328.577,72
13	=	<b>Summe (investive Auszahlungen)</b>	<b>-81.692,55</b>	<b>-380.100,00</b>	<b>-56.000,00</b>	<b>-46.896,89</b>	<b>333.203,11</b>	<b>-328.577,72</b>
14	=	<b>Saldo (Einzahlungen ./ Auszahlungen)</b>	<b>-75.300,72</b>	<b>-380.100,00</b>	<b>-56.000,00</b>	<b>-40.455,55</b>	<b>339.644,45</b>	<b>-328.577,72</b>

Ifd. Nr.		Investitionsübersicht Einzahlungs- und Auszahlungsarten	Ergebnis des Vorjahres	Fortgeschr. Ansatz des Haushaltsjahres 2021	davon Ermächtigungsübertragungen aus 2020	Ist-Ergebnis des Haushaltsjahres 2021	Vergleich Ansatz / Ist (Sp.4 ./ Sp.2)	übertragene Ermächtigungen nach 2022
			2020	2021	2020	2021	(Sp.4 ./ Sp.2)	2022
			EUR	EUR	EUR	EUR	EUR	EUR
			1	2	3	4	5	6
<b>7100251: Inventar Otto-Willmann-Schule</b>								
1	+	Einzahlungen aus Zuwendungen für Investitionsmaßnahmen	0,00	84.721,00	0,00	0,00	-84.721,00	0,00
6	=	<b>Summe (investive Einzahlungen)</b>	<b>0,00</b>	<b>84.721,00</b>	<b>0,00</b>	<b>0,00</b>	<b>-84.721,00</b>	<b>0,00</b>
9	-	Auszahlungen für den Erwerb von beweglichem Anlagevermögen	-23.148,17	-107.523,83	-4.851,83	-13.742,67	93.781,16	-3.068,48
13	=	<b>Summe (investive Auszahlungen)</b>	<b>-23.148,17</b>	<b>-107.523,83</b>	<b>-4.851,83</b>	<b>-13.742,67</b>	<b>93.781,16</b>	<b>-3.068,48</b>
14	=	<b>Saldo (Einzahlungen ./ Auszahlungen)</b>	<b>-23.148,17</b>	<b>-22.802,83</b>	<b>-4.851,83</b>	<b>-13.742,67</b>	<b>9.060,16</b>	<b>-3.068,48</b>

Ifd. Nr.		Investitionsübersicht Einzahlungs- und Auszahlungsarten	Ergebnis des Vorjahres	Fortgeschr. Ansatz des Haushaltsjahres 2021	davon Ermächtigungsübertragungen aus 2020	Ist-Ergebnis des Haushaltsjahres 2021	Vergleich Ansatz / Ist (Sp.4 ./ Sp.2)	übertragene Ermächtigungen nach 2022
			2020	2021	2020	2021	(Sp.4 ./ Sp.2)	2022
			EUR	EUR	EUR	EUR	EUR	EUR
			1	2	3	4	5	6
<b>7100263: Inventar Erich Kästner-Schule</b>								
1	+	Einzahlungen aus Zuwendungen für Investitionsmaßnahmen	0,00	63.541,00	0,00	0,00	-63.541,00	0,00
6	=	<b>Summe (investive Einzahlungen)</b>	<b>0,00</b>	<b>63.541,00</b>	<b>0,00</b>	<b>0,00</b>	<b>-63.541,00</b>	<b>0,00</b>
9	-	Auszahlungen für den Erwerb von beweglichem Anlagevermögen	-17.582,77	-84.171,23	-6.417,23	-17.763,78	66.407,45	-3.068,48
13	=	<b>Summe (investive Auszahlungen)</b>	<b>-17.582,77</b>	<b>-84.171,23</b>	<b>-6.417,23</b>	<b>-17.763,78</b>	<b>66.407,45</b>	<b>-3.068,48</b>
14	=	<b>Saldo (Einzahlungen ./ Auszahlungen)</b>	<b>-17.582,77</b>	<b>-20.630,23</b>	<b>-6.417,23</b>	<b>-17.763,78</b>	<b>2.866,45</b>	<b>-3.068,48</b>



Ifd. Nr.		Investitionsübersicht Einzahlungs- und Auszahlungsarten	Ergebnis des Vorjahres	Fortgeschr. Ansatz des Haushaltsjahres 2021	davon Ermächtigungsübertragungen aus 2020	Ist-Ergebnis des Haushaltsjahres 2021	Vergleich Ansatz / Ist (Sp.4 ./ Sp.2)	übertragene Ermächtigungen nach 2022
			2020	2021	2020	2021	(Sp.4 ./ Sp.2)	2022
			EUR	EUR	EUR	EUR	EUR	EUR
			1	2	3	4	5	6
<b>7100265: Inventar Regenbogenschule</b>								
1	+	Einzahlungen aus Zuwendungen für Investitionsmaßnahmen	0,00	31.770,00	0,00	0,00	-31.770,00	0,00
6	=	<b>Summe (investive Einzahlungen)</b>	<b>0,00</b>	<b>31.770,00</b>	<b>0,00</b>	<b>0,00</b>	<b>-31.770,00</b>	<b>0,00</b>
9	-	Auszahlungen für den Erwerb von beweglichem Anlagevermögen	-19.841,29	-46.035,71	-4.158,71	0,00	46.035,71	-4.602,72
13	=	<b>Summe (investive Auszahlungen)</b>	<b>-19.841,29</b>	<b>-46.035,71</b>	<b>-4.158,71</b>	<b>0,00</b>	<b>46.035,71</b>	<b>-4.602,72</b>
14	=	<b>Saldo (Einzahlungen ./ Auszahlungen)</b>	<b>-19.841,29</b>	<b>-14.265,71</b>	<b>-4.158,71</b>	<b>0,00</b>	<b>14.265,71</b>	<b>-4.602,72</b>

Ifd. Nr.		Investitionsübersicht Einzahlungs- und Auszahlungsarten	Ergebnis des Vorjahres	Fortgeschr. Ansatz des Haushaltsjahres 2021	davon Ermächtigungsübertragungen aus 2020	Ist-Ergebnis des Haushaltsjahres 2021	Vergleich Ansatz / Ist (Sp.4 ./ Sp.2)	übertragene Ermächtigungen nach 2022
			2020	2021	2020	2021	(Sp.4 ./ Sp.2)	2022
			EUR	EUR	EUR	EUR	EUR	EUR
			1	2	3	4	5	6
<b>7100270: Inventar Grundschule Friedrichsfeld</b>								
1	+	Einzahlungen aus Zuwendungen für Investitionsmaßnahmen	0,00	79.427,00	0,00	0,00	-79.427,00	0,00
6	=	<b>Summe (investive Einzahlungen)</b>	<b>0,00</b>	<b>79.427,00</b>	<b>0,00</b>	<b>0,00</b>	<b>-79.427,00</b>	<b>0,00</b>
9	-	Auszahlungen für den Erwerb von beweglichem Anlagevermögen	-25.274,45	-110.048,35	-12.105,35	-42.132,73	67.915,62	-4.602,72
13	=	<b>Summe (investive Auszahlungen)</b>	<b>-25.274,45</b>	<b>-110.048,35</b>	<b>-12.105,35</b>	<b>-42.132,73</b>	<b>67.915,62</b>	<b>-4.602,72</b>
14	=	<b>Saldo (Einzahlungen ./ Auszahlungen)</b>	<b>-25.274,45</b>	<b>-30.621,35</b>	<b>-12.105,35</b>	<b>-42.132,73</b>	<b>-11.511,38</b>	<b>-4.602,72</b>

Ifd. Nr.		Investitionsübersicht Einzahlungs- und Auszahlungsarten	Ergebnis des Vorjahres	Fortgeschr. Ansatz des Haushaltsjahres 2021	davon Ermächtigungsübertragungen aus 2020	Ist-Ergebnis des Haushaltsjahres 2021	Vergleich Ansatz / Ist (Sp.4 ./ Sp.2)	übertragene Ermächtigungen nach 2022
			2020	2021	2020	2021	(Sp.4 ./ Sp.2)	2022
			EUR	EUR	EUR	EUR	EUR	EUR
			1	2	3	4	5	6
<b>7100283: Inventar Astrid-Lindgren Schule</b>								
1	+	Einzahlungen aus Zuwendungen für Investitionsmaßnahmen	0,00	63.541,00	0,00	3.220,67	-60.320,33	0,00
6	=	<b>Summe (investive Einzahlungen)</b>	<b>0,00</b>	<b>63.541,00</b>	<b>0,00</b>	<b>3.220,67</b>	<b>-60.320,33</b>	<b>0,00</b>
9	-	Auszahlungen für den Erwerb von beweglichem Anlagevermögen	-41.080,95	-98.673,05	-20.919,05	-16.754,50	81.918,55	-12.068,48
13	=	<b>Summe (investive Auszahlungen)</b>	<b>-41.080,95</b>	<b>-98.673,05</b>	<b>-20.919,05</b>	<b>-16.754,50</b>	<b>81.918,55</b>	<b>-12.068,48</b>
14	=	<b>Saldo (Einzahlungen ./ Auszahlungen)</b>	<b>-41.080,95</b>	<b>-35.132,05</b>	<b>-20.919,05</b>	<b>-13.533,83</b>	<b>21.598,22</b>	<b>-12.068,48</b>

Ifd. Nr.		Investitionsübersicht Einzahlungs- und Auszahlungsarten	Ergebnis des Vorjahres	Fortgeschr. Ansatz des Haushaltsjahres 2021	davon Ermächtigungsübertragungen aus 2020	Ist-Ergebnis des Haushaltsjahres 2021	Vergleich Ansatz / Ist (Sp.4 ./ Sp.2)	übertragene Ermächtigungen nach 2022
			2020	2021	2020	2021	(Sp.4 ./ Sp.2)	2022
			EUR	EUR	EUR	EUR	EUR	EUR
			1	2	3	4	5	6
<b>7100288: Inventar Gesamtschule</b>								
1	+	Einzahlungen aus Zuwendungen für Investitionsmaßnahmen	9.843,48	0,00	0,00	104.356,25	104.356,25	0,00
<b>6</b>	<b>=</b>	<b>Summe (investive Einzahlungen)</b>	<b>9.843,48</b>	<b>0,00</b>	<b>0,00</b>	<b>104.356,25</b>	<b>104.356,25</b>	<b>0,00</b>
9	-	Auszahlungen für den Erwerb von beweglichem Anlagevermögen	-81.649,11	-633.812,61	-17.112,61	-48.223,03	585.589,58	-144.102,72
<b>13</b>	<b>=</b>	<b>Summe (investive Auszahlungen)</b>	<b>-81.649,11</b>	<b>-633.812,61</b>	<b>-17.112,61</b>	<b>-48.223,03</b>	<b>585.589,58</b>	<b>-144.102,72</b>
<b>14</b>	<b>=</b>	<b>Saldo (Einzahlungen ./ Auszahlungen)</b>	<b>-71.805,63</b>	<b>-633.812,61</b>	<b>-17.112,61</b>	<b>56.133,22</b>	<b>689.945,83</b>	<b>-144.102,72</b>

Ifd. Nr.		Investitionsübersicht Einzahlungs- und Auszahlungsarten	Ergebnis des Vorjahres	Fortgeschr. Ansatz des Haushaltsjahres 2021	davon Ermächtigungsübertragungen aus 2020	Ist-Ergebnis des Haushaltsjahres 2021	Vergleich Ansatz / Ist (Sp.4 ./ Sp.2)	übertragene Ermächtigungen nach 2022
			2020	2021	2020	2021	(Sp.4 ./ Sp.2)	2022
			EUR	EUR	EUR	EUR	EUR	EUR
			1	2	3	4	5	6
<b>7100562: Digitalpakt Schule</b>								
1	+	Einzahlungen aus Zuwendungen für Investitionsmaßnahmen	0,00	870.210,00	0,00	0,00	-870.210,00	0,00
<b>6</b>	<b>=</b>	<b>Summe (investive Einzahlungen)</b>	<b>0,00</b>	<b>870.210,00</b>	<b>0,00</b>	<b>0,00</b>	<b>-870.210,00</b>	<b>0,00</b>
9	-	Auszahlungen für den Erwerb von beweglichem Anlagevermögen	0,00	-966.900,00	0,00	0,00	966.900,00	0,00
<b>13</b>	<b>=</b>	<b>Summe (investive Auszahlungen)</b>	<b>0,00</b>	<b>-966.900,00</b>	<b>0,00</b>	<b>0,00</b>	<b>966.900,00</b>	<b>0,00</b>
<b>14</b>	<b>=</b>	<b>Saldo (Einzahlungen ./ Auszahlungen)</b>	<b>0,00</b>	<b>-96.690,00</b>	<b>0,00</b>	<b>0,00</b>	<b>96.690,00</b>	<b>0,00</b>

Ifd. Nr.		Investitionsübersicht Einzahlungs- und Auszahlungsarten	Ergebnis des Vorjahres	Fortgeschr. Ansatz des Haushaltsjahres 2021	davon Ermächtigungsübertragungen aus 2020	Ist-Ergebnis des Haushaltsjahres 2021	Vergleich Ansatz / Ist (Sp.4 ./ Sp.2)	übertragene Ermächtigungen nach 2022
			2020	2021	2020	2021	(Sp.4 ./ Sp.2)	2022
			EUR	EUR	EUR	EUR	EUR	EUR
			1	2	3	4	5	6
<b>unterhalb Wertgrenze:</b>								
<b>6</b>	<b>=</b>	<b>Summe (investive Einzahlungen)</b>	<b>0,00</b>	<b>0,00</b>	<b>0,00</b>	<b>0,00</b>	<b>0,00</b>	<b>0,00</b>
9	-	Auszahlungen für den Erwerb von beweglichem Anlagevermögen	-534,49	-900,00	0,00	-1.871,01	-971,01	0,00
<b>13</b>	<b>=</b>	<b>Summe (investive Auszahlungen)</b>	<b>-534,49</b>	<b>-900,00</b>	<b>0,00</b>	<b>-1.871,01</b>	<b>-971,01</b>	<b>0,00</b>
<b>14</b>	<b>=</b>	<b>Saldo (Einzahlungen ./ Auszahlungen)</b>	<b>-534,49</b>	<b>-900,00</b>	<b>0,00</b>	<b>-1.871,01</b>	<b>-971,01</b>	<b>0,00</b>

## 25

## Kultur und Wissenschaft

Ifd. Nr.	Teilergebnisrechnung Ertrags- und Aufwandsarten	Ergebnis des Vorjahres	Fortgeschr. Ansatz des Haushaltsjahres 2021	davon Ermächtigungsübertragungen aus 2020	Ist-Ergebnis des Haushaltsjahres 2021	Vergleich Ansatz / Ist (Sp.4 ./ Sp.2)	übertragene Ermächtigungen nach 2022
		2020 EUR	2021 EUR	EUR	EUR	EUR	EUR
		1	2	3	4	5	6
1	Steuern und ähnliche Abgaben	0,00	0,00	0,00	0,00	0,00	0,00
2	+ Zuwendungen und allgemeine Umlagen	8.409,22	7.400,00	0,00	7.918,48	518,48	0,00
3	+ Sonstige Transfererträge	0,00	0,00	0,00	0,00	0,00	0,00
4	+ Öffentlich-rechtliche Leistungsentgelte	8.134,38	10.040,00	0,00	6.477,04	-3.562,96	0,00
5	+ Privatrechtliche Leistungsentgelte	15.194,96	19.800,00	0,00	14.482,46	-5.317,54	0,00
6	+ Kostenerstattungen und Kostenumlagen	2.869,72	17.800,00	0,00	13.024,68	-4.775,32	0,00
7	+ Sonstige ordentliche Erträge	3.061,82	0,00	0,00	8.382,30	8.382,30	0,00
8	+ Aktivierte Eigenleistungen	0,00	0,00	0,00	0,00	0,00	0,00
9	+/- Bestandsveränderungen	0,00	0,00	0,00	0,00	0,00	0,00
<b>10</b>	<b>= Ordentliche Erträge</b>	<b>37.670,10</b>	<b>55.040,00</b>	<b>0,00</b>	<b>50.284,96</b>	<b>-4.755,04</b>	<b>0,00</b>
11	- Personalaufwendungen	-354.585,82	-359.237,48	0,00	-286.103,49	73.133,99	0,00
12	- Versorgungsaufwendungen	0,00	0,00	0,00	0,00	0,00	0,00
13	- Aufwendungen für Sach- und Dienstleistungen	-9.376,12	-14.000,00	0,00	-9.402,50	4.597,50	0,00
14	- Bilanzielle Abschreibungen	-5.259,76	-5.400,00	0,00	-4.500,37	899,63	0,00
15	- Transferaufwendungen	-204.758,25	-206.050,00	0,00	-186.687,80	19.362,20	0,00
16	- Sonstige ordentliche Aufwendungen	-56.335,38	-60.963,68	0,00	-56.817,03	4.146,65	0,00
<b>17</b>	<b>= Ordentliche Aufwendungen</b>	<b>-630.315,33</b>	<b>-645.651,16</b>	<b>0,00</b>	<b>-543.511,19</b>	<b>102.139,97</b>	<b>0,00</b>
<b>18</b>	<b>= Ordentliches Ergebnis (= Zeilen 10 und 17)</b>	<b>-592.645,23</b>	<b>-590.611,16</b>	<b>0,00</b>	<b>-493.226,23</b>	<b>97.384,93</b>	<b>0,00</b>
19	+ Finanzerträge	0,00	0,00	0,00	0,00	0,00	0,00
20	- Zinsen und sonstige Finanzaufwendungen	0,00	0,00	0,00	0,00	0,00	0,00
<b>21</b>	<b>= Finanzergebnis (= Zeilen 19 und 20)</b>	<b>0,00</b>	<b>0,00</b>	<b>0,00</b>	<b>0,00</b>	<b>0,00</b>	<b>0,00</b>
<b>22</b>	<b>= Ergebnis der laufenden Verwaltungstätigkeit (= Zeilen 18 und 21)</b>	<b>-592.645,23</b>	<b>-590.611,16</b>	<b>0,00</b>	<b>-493.226,23</b>	<b>97.384,93</b>	<b>0,00</b>
23	+ Außerordentliche Erträge	0,00	0,00	0,00	0,00	0,00	0,00
24	- Außerordentliche Aufwendungen	0,00	0,00	0,00	0,00	0,00	0,00
<b>25</b>	<b>= Außerordentliches Ergebnis (= Zeilen 23 und 24)</b>	<b>0,00</b>	<b>0,00</b>	<b>0,00</b>	<b>0,00</b>	<b>0,00</b>	<b>0,00</b>
<b>26</b>	<b>= Ergebnis - vor Berücksichtigung der internen Leistungsbeziehungen - (= Zeilen 22 und 25)</b>	<b>-592.645,23</b>	<b>-590.611,16</b>	<b>0,00</b>	<b>-493.226,23</b>	<b>97.384,93</b>	<b>0,00</b>
27	+ Erträge aus internen Leistungsbeziehungen	100.787,29	106.726,84	0,00	98.869,81	-7.857,03	0,00
28	- Aufwendungen aus internen Leistungsbeziehungen	-325.909,82	-346.617,53	0,00	-312.760,40	33.857,13	0,00
<b>29</b>	<b>= Teilergebnis</b>	<b>-817.767,76</b>	<b>-830.501,85</b>	<b>0,00</b>	<b>-707.116,82</b>	<b>123.385,03</b>	<b>0,00</b>
30	- Globaler Minderaufwand	0,00	0,00	0,00	0,00	0,00	0,00

lfd. Nr.		Teilergebnisrechnung Ertrags- und Aufwandsarten	Ergebnis des Vorjahres	Fortgeschr. Ansatz des Haushalts- jahres 2021	davon Er- mächtigungs- übertragungen aus 2020	Ist-Ergebnis des Haus- haltsjahres 2021	Vergleich Ansatz / Ist (Sp.4 ./ Sp.2)	übertragene Ermächti- gungen nach 2022
			2020	2021	2020	2021	(Sp.4 ./ Sp.2)	2022
			EUR	EUR	EUR	EUR	EUR	EUR
			1	2	3	4	5	6
31	=	Teilergebnis nach Abzug globaler Minderaufwand (=Zeilen 29 u. 30)	-817.767,76	-830.501,85	0,00	-707.116,82	123.385,03	0,00

## 25

## Kultur und Wissenschaft

lfd. Nr.	Teilfinanzrechnung Einzahlungs- und Auszahlungsarten	Ergebnis des Vorjahres	Fortgeschr. Ansatz des Haushalts- jahres 2021	davon Er- mächtigungs- übertragungen aus 2020	Ist-Ergebnis des Haus- haltsjahres	Vergleich Ansatz / Ist (Sp.4 ./ Sp.2)	Übertragene Ermächti- gungen nach
		2020	2021	2020	2021		2022
		EUR	EUR	EUR	EUR	EUR	EUR
		1	2	3	4	5	6
1	Steuern und ähnliche Abgaben	0,00	0,00	0,00	0,00	0,00	0,00
2	+ Zuwendungen und allgemeine Umlagen	5.000,00	6.000,00	0,00	5.000,00	-1.000,00	0,00
3	+ Sonstige Transfereinzahlungen	0,00	0,00	0,00	0,00	0,00	0,00
4	+ Öffentlich-rechtliche Leistungsentgelte	8.170,57	10.040,00	0,00	6.495,85	-3.544,15	0,00
5	+ Privatrechtliche Leistungsentgelte	15.206,96	19.800,00	0,00	14.046,36	-5.753,64	0,00
6	+ Kostenerstattungen und Kostenumlagen	2.869,72	17.800,00	0,00	13.024,68	-4.775,32	0,00
7	+ Sonstige Einzahlungen	19.263,52	0,00	0,00	38,29	38,29	0,00
8	+ Zinsen und sonstige Finanzeinzahlungen	0,00	0,00	0,00	0,00	0,00	0,00
<b>9</b>	<b>= Einzahlungen aus laufender Verwaltungstätigkeit</b>	<b>50.510,77</b>	<b>53.640,00</b>	<b>0,00</b>	<b>38.605,18</b>	<b>-15.034,82</b>	<b>0,00</b>
10	- Personalauszahlungen	-301.740,21	-300.400,00	0,00	-257.124,78	43.275,22	0,00
11	- Versorgungsauszahlungen	0,00	0,00	0,00	0,00	0,00	0,00
12	- Auszahlungen für Sach- und Dienstleistungen	-9.353,79	-14.000,00	0,00	-8.884,89	5.115,11	0,00
13	- Zinsen und sonstige Finanzauszahlungen	0,00	0,00	0,00	0,00	0,00	0,00
14	- Transferauszahlungen	-204.758,25	-206.050,00	0,00	-186.687,80	19.362,20	0,00
15	- Sonstige Auszahlungen	-23.700,03	-29.850,00	0,00	-21.419,16	8.430,84	0,00
<b>16</b>	<b>= Auszahlungen aus laufender Verwaltungstätigkeit</b>	<b>-539.552,28</b>	<b>-550.300,00</b>	<b>0,00</b>	<b>-474.116,63</b>	<b>76.183,37</b>	<b>0,00</b>
<b>17</b>	<b>= Saldo aus laufender Verwaltungstätigkeit (= Zeilen 9 und 16)</b>	<b>-489.041,51</b>	<b>-496.660,00</b>	<b>0,00</b>	<b>-435.511,45</b>	<b>61.148,55</b>	<b>0,00</b>
18	+ Einzahlungen aus Zuwendungen für Investitionsmaßnahmen	0,00	0,00	0,00	0,00	0,00	0,00
19	+ Einzahlungen aus der Veräußerung von Sachanlagen	0,00	0,00	0,00	0,00	0,00	0,00
20	+ Einzahlungen aus der Veräußerung von Finanzanlagen	0,00	0,00	0,00	0,00	0,00	0,00
21	+ Einzahlungen aus Beiträgen u.ä. Entgelten	0,00	0,00	0,00	0,00	0,00	0,00
22	+ Sonstige Investitionseinzahlungen	0,00	0,00	0,00	0,00	0,00	0,00
<b>23</b>	<b>= Summe (investive Einzahlungen)</b>	<b>0,00</b>	<b>0,00</b>	<b>0,00</b>	<b>0,00</b>	<b>0,00</b>	<b>0,00</b>
24	- Auszahlungen für den Erwerb von Grundstücken und Gebäuden	0,00	0,00	0,00	0,00	0,00	0,00
25	- Auszahlungen für Baumaßnahmen	0,00	0,00	0,00	0,00	0,00	0,00
26	- Auszahlungen für den Erwerb von beweglichem Anlagevermögen	-36.875,68	-37.720,00	0,00	-29.569,97	8.150,03	-3.778,95
27	- Auszahlungen für den Erwerb von Finanzanlagen	0,00	0,00	0,00	0,00	0,00	0,00
28	- Auszahlungen von aktivierbaren Zuwendungen	0,00	0,00	0,00	0,00	0,00	0,00
29	- Sonstige Investitionsauszahlungen	0,00	0,00	0,00	0,00	0,00	0,00

lfd. Nr.		Teilfinanzrechnung Einzahlungs- und Auszahlungsarten	Ergebnis des Vorjahres	Fortgeschr. Ansatz des Haushalts- jahres 2021	davon Er- mächtigungs- übertragungen aus 2020	Ist-Ergebnis des Haus- haltsjahres 2021	Vergleich Ansatz / Ist (Sp.4 ./ Sp.2)	Übertragene Ermächti- gungen nach 2022
			2020	2021	2020	2021	(Sp.4 ./ Sp.2)	2022
			EUR	EUR	EUR	EUR	EUR	EUR
			1	2	3	4	5	6
30	=	Summe (investive Auszahlungen)	-36.875,68	-37.720,00	0,00	-29.569,97	8.150,03	-3.778,95
31	=	Saldo der Investitionstätigkeit (Einzahlungen ./ Auszahlungen)	-36.875,68	-37.720,00	0,00	-29.569,97	8.150,03	-3.778,95
32	=	Finanzmittelüberschuss/- fehlbetrag (= Zeilen 17 und 31)	-525.917,19	-534.380,00	0,00	-465.081,42	69.298,58	-3.778,95

Ifd. Nr.		Investitionsübersicht Einzahlungs- und Auszahlungsarten	Ergebnis des Vorjahres	Fortgeschr. Ansatz des Haushaltsjahres 2021	davon Ermächtigungsübertragungen aus 2020	Ist-Ergebnis des Haushaltsjahres 2021	Vergleich Ansatz / Ist (Sp.4 ./ Sp.2)	übertragene Ermächtigungen nach 2022
			2020	2021	2020	2021		2022
			EUR	EUR	EUR	EUR	EUR	EUR
			1	2	3	4	5	6
<b>7100011: Festwerte Stadtbibliothek</b>								
6	=	<b>Summe (investive Einzahlungen)</b>	0,00	0,00	0,00	0,00	0,00	0,00
9	-	Auszahlungen für den Erwerb von beweglichem Anlagevermögen	-30.510,89	-29.520,00	0,00	-26.848,97	2.671,03	0,00
13	=	<b>Summe (investive Auszahlungen)</b>	-30.510,89	-29.520,00	0,00	-26.848,97	2.671,03	0,00
14	=	<b>Saldo (Einzahlungen ./ Auszahlungen)</b>	-30.510,89	-29.520,00	0,00	-26.848,97	2.671,03	0,00

Ifd. Nr.		Investitionsübersicht Einzahlungs- und Auszahlungsarten	Ergebnis des Vorjahres	Fortgeschr. Ansatz des Haushaltsjahres 2021	davon Ermächtigungsübertragungen aus 2020	Ist-Ergebnis des Haushaltsjahres 2021	Vergleich Ansatz / Ist (Sp.4 ./ Sp.2)	übertragene Ermächtigungen nach 2022
			2020	2021	2020	2021		2022
			EUR	EUR	EUR	EUR	EUR	EUR
			1	2	3	4	5	6
<b>unterhalb Wertgrenze:</b>								
6	=	<b>Summe (investive Einzahlungen)</b>	0,00	0,00	0,00	0,00	0,00	0,00
9	-	Auszahlungen für den Erwerb von beweglichem Anlagevermögen	-6.364,79	-8.200,00	0,00	-2.721,00	5.479,00	-3.778,95
13	=	<b>Summe (investive Auszahlungen)</b>	-6.364,79	-8.200,00	0,00	-2.721,00	5.479,00	-3.778,95
14	=	<b>Saldo (Einzahlungen ./ Auszahlungen)</b>	-6.364,79	-8.200,00	0,00	-2.721,00	5.479,00	-3.778,95

## 31

## Soziale Leistungen

Ifd. Nr.	Teilergebnisrechnung Ertrags- und Aufwandsarten	Ergebnis des Vorjahres	Fortgeschr. Ansatz des Haushaltsjahres 2021	davon Ermächtigungsübertragungen aus 2020	Ist-Ergebnis des Haushaltsjahres 2021	Vergleich Ansatz / Ist (Sp.4 ./ Sp.2)	übertragene Ermächtigungen nach 2022
		2020 EUR	2021 EUR	EUR	EUR	EUR	EUR
		1	2	3	4	5	6
1	Steuern und ähnliche Abgaben	0,00	0,00	0,00	0,00	0,00	0,00
2	+ Zuwendungen und allgemeine Umlagen	6.680,70	628,48	0,00	2.742,12	2.113,64	0,00
3	+ Sonstige Transfererträge	918.085,48	1.030.046,00	0,00	1.006.972,59	-23.073,41	0,00
4	+ Öffentlich-rechtliche Leistungsentgelte	589.795,29	754.400,00	0,00	547.985,11	-206.414,89	0,00
5	+ Privatrechtliche Leistungsentgelte	0,00	0,00	0,00	0,00	0,00	0,00
6	+ Kostenerstattungen und Kostenumlagen	685.961,58	1.507.271,00	0,00	1.438.321,83	-68.949,17	0,00
7	+ Sonstige ordentliche Erträge	23.954,55	0,00	0,00	36.032,93	36.032,93	0,00
8	+ Aktivierte Eigenleistungen	0,00	0,00	0,00	0,00	0,00	0,00
9	+/- Bestandsveränderungen	0,00	0,00	0,00	0,00	0,00	0,00
<b>10</b>	<b>= Ordentliche Erträge</b>	<b>2.224.477,60</b>	<b>3.292.345,48</b>	<b>0,00</b>	<b>3.032.054,58</b>	<b>-260.290,90</b>	<b>0,00</b>
11	- Personalaufwendungen	-1.201.369,58	-1.120.030,20	0,00	-1.058.914,98	61.115,22	0,00
12	- Versorgungsaufwendungen	0,00	0,00	0,00	0,00	0,00	0,00
13	- Aufwendungen für Sach- und Dienstleistungen	-7.322,78	-25.757,68	0,00	-9.416,92	16.340,76	0,00
14	- Bilanzielle Abschreibungen	-5.772,20	-3.825,04	0,00	-5.635,53	-1.810,49	0,00
15	- Transferaufwendungen	-2.486.425,27	-3.092.579,00	0,00	-2.842.795,86	249.783,14	0,00
16	- Sonstige ordentliche Aufwendungen	-102.259,87	-80.008,72	0,00	-120.906,20	-40.897,48	0,00
<b>17</b>	<b>= Ordentliche Aufwendungen</b>	<b>-3.803.149,70</b>	<b>-4.322.200,64</b>	<b>0,00</b>	<b>-4.037.669,49</b>	<b>284.531,15</b>	<b>0,00</b>
<b>18</b>	<b>= Ordentliches Ergebnis (= Zeilen 10 und 17)</b>	<b>-1.578.672,10</b>	<b>-1.029.855,16</b>	<b>0,00</b>	<b>-1.005.614,91</b>	<b>24.240,25</b>	<b>0,00</b>
19	+ Finanzerträge	0,00	0,00	0,00	0,00	0,00	0,00
20	- Zinsen und sonstige Finanzaufwendungen	0,00	0,00	0,00	0,00	0,00	0,00
<b>21</b>	<b>= Finanzergebnis (= Zeilen 19 und 20)</b>	<b>0,00</b>	<b>0,00</b>	<b>0,00</b>	<b>0,00</b>	<b>0,00</b>	<b>0,00</b>
<b>22</b>	<b>= Ergebnis der laufenden Verwaltungstätigkeit (= Zeilen 18 und 21)</b>	<b>-1.578.672,10</b>	<b>-1.029.855,16</b>	<b>0,00</b>	<b>-1.005.614,91</b>	<b>24.240,25</b>	<b>0,00</b>
23	+ Außerordentliche Erträge	0,00	0,00	0,00	0,00	0,00	0,00
24	- Außerordentliche Aufwendungen	0,00	0,00	0,00	0,00	0,00	0,00
<b>25</b>	<b>= Außerordentliches Ergebnis (= Zeilen 23 und 24)</b>	<b>0,00</b>	<b>0,00</b>	<b>0,00</b>	<b>0,00</b>	<b>0,00</b>	<b>0,00</b>
<b>26</b>	<b>= Ergebnis - vor Berücksichtigung der internen Leistungsbeziehungen - (= Zeilen 22 und 25)</b>	<b>-1.578.672,10</b>	<b>-1.029.855,16</b>	<b>0,00</b>	<b>-1.005.614,91</b>	<b>24.240,25</b>	<b>0,00</b>
27	+ Erträge aus internen Leistungsbeziehungen	315.208,53	322.336,24	0,00	326.998,05	4.661,81	0,00
28	- Aufwendungen aus internen Leistungsbeziehungen	-1.587.269,78	-1.857.250,86	0,00	-1.576.346,68	280.904,18	0,00
<b>29</b>	<b>= Teilergebnis</b>	<b>-2.850.733,35</b>	<b>-2.564.769,78</b>	<b>0,00</b>	<b>-2.254.963,54</b>	<b>309.806,24</b>	<b>0,00</b>
30	- Globaler Minderaufwand	0,00	0,00	0,00	0,00	0,00	0,00



lfd. Nr.		Teilergebnisrechnung Ertrags- und Aufwandsarten	Ergebnis des Vorjahres	Fortgeschr. Ansatz des Haushalts- jahres 2021	davon Er- mächtigungs- übertragungen aus 2020	Ist-Ergebnis des Haus- haltsjahres 2021	Vergleich Ansatz / Ist (Sp.4 ./ Sp.2)	übertragene Ermächti- gungen nach 2022
			2020	2021	2020	2021		2022
			EUR	EUR	EUR	EUR	EUR	EUR
			1	2	3	4	5	6
31	=	Teilergebnis nach Abzug globaler Minderaufwand (=Zeilen 29 u. 30)	-2.850.733,35	-2.564.769,78	0,00	-2.254.963,54	309.806,24	0,00

## 31

## Soziale Leistungen

lfd. Nr.	Teilfinanzrechnung Einzahlungs- und Auszahlungsarten	Ergebnis des Vorjahres	Fortgeschr. Ansatz des Haushalts- jahres 2021	davon Er- mächtigungs- übertragungen aus 2020	Ist-Ergebnis des Haus- haltsjahres 2021	Vergleich Ansatz / Ist (Sp.4 ./ Sp.2)	Übertragene Ermächti- gungen nach 2022
		2020 EUR	EUR	EUR	EUR	EUR	EUR
		1	2	3	4	5	6
1	Steuern und ähnliche Abgaben	0,00	0,00	0,00	0,00	0,00	0,00
2	+ Zuwendungen und allgemeine Umlagen	4.100,00	0,00	0,00	300,00	300,00	0,00
3	+ Sonstige Transfereinzahlungen	873.324,85	1.030.046,00	0,00	996.196,16	-33.849,84	0,00
4	+ Öffentlich-rechtliche Leistungsentgelte	585.287,99	754.400,00	0,00	539.193,47	-215.206,53	0,00
5	+ Privatrechtliche Leistungsentgelte	0,00	0,00	0,00	0,00	0,00	0,00
6	+ Kostenerstattungen und Kostenumlagen	996.859,58	1.507.271,00	0,00	1.357.659,83	-149.611,17	0,00
7	+ Sonstige Einzahlungen	325,00	0,00	0,00	945,28	945,28	0,00
8	+ Zinsen und sonstige Finanzeinzahlungen	0,00	0,00	0,00	0,00	0,00	0,00
<b>9</b>	<b>= Einzahlungen aus laufender Verwaltungstätigkeit</b>	<b>2.459.897,42</b>	<b>3.291.717,00</b>	<b>0,00</b>	<b>2.894.294,74</b>	<b>-397.422,26</b>	<b>0,00</b>
10	- Personalauszahlungen	-928.179,85	-958.200,00	0,00	-1.056.872,77	-98.672,77	0,00
11	- Versorgungsauszahlungen	0,00	0,00	0,00	0,00	0,00	0,00
12	- Auszahlungen für Sach- und Dienstleistungen	-10.570,50	-25.730,00	0,00	-9.437,55	16.292,45	0,00
13	- Zinsen und sonstige Finanzauszahlungen	0,00	0,00	0,00	0,00	0,00	0,00
14	- Transferauszahlungen	-2.722.244,11	-3.092.579,00	0,00	-2.702.786,92	389.792,08	0,00
15	- Sonstige Auszahlungen	-76.087,26	-80.130,00	0,00	-46.950,48	33.179,52	0,00
<b>16</b>	<b>= Auszahlungen aus laufender Verwaltungstätigkeit</b>	<b>-3.737.081,72</b>	<b>-4.156.639,00</b>	<b>0,00</b>	<b>-3.816.047,72</b>	<b>340.591,28</b>	<b>0,00</b>
<b>17</b>	<b>= Saldo aus laufender Verwaltungstätigkeit (= Zeilen 9 und 16)</b>	<b>-1.277.184,30</b>	<b>-864.922,00</b>	<b>0,00</b>	<b>-921.752,98</b>	<b>-56.830,98</b>	<b>0,00</b>
18	+ Einzahlungen aus Zuwendungen für Investitionsmaßnahmen	0,00	0,00	0,00	0,00	0,00	0,00
19	+ Einzahlungen aus der Veräußerung von Sachanlagen	0,00	0,00	0,00	0,00	0,00	0,00
20	+ Einzahlungen aus der Veräußerung von Finanzanlagen	0,00	0,00	0,00	0,00	0,00	0,00
21	+ Einzahlungen aus Beiträgen u.ä. Entgelten	0,00	0,00	0,00	0,00	0,00	0,00
22	+ Sonstige Investitionseinzahlungen	0,00	0,00	0,00	0,00	0,00	0,00
<b>23</b>	<b>= Summe (investive Einzahlungen)</b>	<b>0,00</b>	<b>0,00</b>	<b>0,00</b>	<b>0,00</b>	<b>0,00</b>	<b>0,00</b>
24	- Auszahlungen für den Erwerb von Grundstücken und Gebäuden	0,00	0,00	0,00	0,00	0,00	0,00
25	- Auszahlungen für Baumaßnahmen	0,00	0,00	0,00	0,00	0,00	0,00
26	- Auszahlungen für den Erwerb von beweglichem Anlagevermögen	-2.320,37	-900,00	0,00	-672,35	227,65	0,00
27	- Auszahlungen für den Erwerb von Finanzanlagen	0,00	0,00	0,00	0,00	0,00	0,00
28	- Auszahlungen von aktivierbaren Zuwendungen	0,00	0,00	0,00	0,00	0,00	0,00
29	- Sonstige Investitionsauszahlungen	0,00	0,00	0,00	0,00	0,00	0,00

lfd. Nr.		Teilfinanzrechnung Einzahlungs- und Auszahlungsarten	Ergebnis des Vorjahres	Fortgeschr. Ansatz des Haushalts- jahres 2021	davon Er- mächtigungs- übertragungen aus 2020	Ist-Ergebnis des Haus- haltsjahres 2021	Vergleich Ansatz / Ist (Sp.4 ./ Sp.2)	Übertragene Ermächti- gungen nach 2022
			2020	2021	2020	2021	(Sp.4 ./ Sp.2)	2022
			EUR	EUR	EUR	EUR	EUR	EUR
			1	2	3	4	5	6
30	=	Summe (investive Auszahlungen)	-2.320,37	-900,00	0,00	-672,35	227,65	0,00
31	=	Saldo der Investitionstätigkeit (Einzahlungen ./ Auszahlungen)	-2.320,37	-900,00	0,00	-672,35	227,65	0,00
32	=	Finanzmittelüberschuss/- fehlbetrag (= Zeilen 17 und 31)	-1.279.504,67	-865.822,00	0,00	-922.425,33	-56.603,33	0,00

Ifd. Nr.	Investitionsübersicht Einzahlungs- und Auszahlungsarten	Ergebnis des Vorjahres	Fortgeschr. Ansatz des Haushalts- jahres 2021	davon Er- mächtigungs- übertragungen aus 2020	Ist-Ergebnis des Haus- haltsjahres 2021	Vergleich Ansatz / Ist (Sp.4 ./ Sp.2)	übertragene Ermächti- gungen nach 2022
		2020	2021	2020	2021	(Sp.4 ./ Sp.2)	2022
		EUR	EUR	EUR	EUR	EUR	EUR
		1	2	3	4	5	6
<b>unterhalb Wertgrenze:</b>							
6	= Summe (investive Einzahlungen)	0,00	0,00	0,00	0,00	0,00	0,00
9	- Auszahlungen für den Erwerb von beweglichem Anlagevermögen	-2.320,37	-900,00	0,00	-672,35	227,65	0,00
13	= Summe (investive Auszahlungen)	-2.320,37	-900,00	0,00	-672,35	227,65	0,00
14	= Saldo (Einzahlungen ./ Auszahlungen)	-2.320,37	-900,00	0,00	-672,35	227,65	0,00

Ifd. Nr.	Teilergebnisrechnung Ertrags- und Aufwandsarten	Ergebnis des Vorjahres	Fortgeschr. Ansatz des Haushaltsjahres 2021	davon Ermächtigungsübertragungen aus 2020	Ist-Ergebnis des Haushaltsjahres 2021	Vergleich Ansatz / Ist (Sp.4 ./ Sp.2)	übertragene Ermächtigungen nach 2022
		2020 EUR	2021 EUR	EUR	EUR	EUR	EUR
		1	2	3	4	5	6
1	Steuern und ähnliche Abgaben	0,00	0,00	0,00	0,00	0,00	0,00
2	+ Zuwendungen und allgemeine Umlagen	6.048.104,74	6.674.312,08	0,00	6.407.309,49	-267.002,59	0,00
3	+ Sonstige Transfererträge	389.694,49	375.600,00	0,00	368.398,25	-7.201,75	0,00
4	+ Öffentlich-rechtliche Leistungsentgelte	723.509,30	682.227,44	0,00	665.117,80	-17.109,64	0,00
5	+ Privatrechtliche Leistungsentgelte	8.527,00	17.000,00	0,00	15.391,50	-1.608,50	0,00
6	+ Kostenerstattungen und Kostenumlagen	923.645,65	966.810,00	0,00	3.513.757,33	2.546.947,33	0,00
7	+ Sonstige ordentliche Erträge	44.188,29	1.000,00	0,00	80.820,80	79.820,80	0,00
8	+ Aktivierte Eigenleistungen	0,00	0,00	0,00	0,00	0,00	0,00
9	+/- Bestandsveränderungen	0,00	0,00	0,00	0,00	0,00	0,00
<b>10</b>	<b>= Ordentliche Erträge</b>	<b>8.137.669,47</b>	<b>8.716.949,52</b>	<b>0,00</b>	<b>11.050.795,17</b>	<b>2.333.845,65</b>	<b>0,00</b>
11	- Personalaufwendungen	-3.209.401,28	-3.188.511,48	0,00	-3.272.494,70	-83.983,22	0,00
12	- Versorgungsaufwendungen	0,00	0,00	0,00	0,00	0,00	0,00
13	- Aufwendungen für Sach- und Dienstleistungen	-35.088,71	-35.316,56	0,00	-57.186,22	-21.869,66	0,00
14	- Bilanzielle Abschreibungen	-130.729,80	-86.448,52	0,00	-69.829,92	16.618,60	0,00
15	- Transferaufwendungen	-21.538.835,58	-23.663.436,00	0,00	-22.746.221,55	917.214,45	0,00
16	- Sonstige ordentliche Aufwendungen	-209.517,48	-148.776,64	0,00	-179.102,07	-30.325,43	0,00
<b>17</b>	<b>= Ordentliche Aufwendungen</b>	<b>-25.123.572,85</b>	<b>-27.122.489,20</b>	<b>0,00</b>	<b>-26.324.834,46</b>	<b>797.654,74</b>	<b>0,00</b>
<b>18</b>	<b>= Ordentliches Ergebnis (= Zeilen 10 und 17)</b>	<b>-16.985.903,38</b>	<b>-18.405.539,68</b>	<b>0,00</b>	<b>-15.274.039,29</b>	<b>3.131.500,39</b>	<b>0,00</b>
19	+ Finanzerträge	0,00	0,00	0,00	0,00	0,00	0,00
20	- Zinsen und sonstige Finanzaufwendungen	0,00	0,00	0,00	-256,44	-256,44	0,00
<b>21</b>	<b>= Finanzergebnis (= Zeilen 19 und 20)</b>	<b>0,00</b>	<b>0,00</b>	<b>0,00</b>	<b>-256,44</b>	<b>-256,44</b>	<b>0,00</b>
<b>22</b>	<b>= Ergebnis der laufenden Verwaltungstätigkeit (= Zeilen 18 und 21)</b>	<b>-16.985.903,38</b>	<b>-18.405.539,68</b>	<b>0,00</b>	<b>-15.274.295,73</b>	<b>3.131.243,95</b>	<b>0,00</b>
23	+ Außerordentliche Erträge	0,00	33.000,00	0,00	0,00	-33.000,00	0,00
24	- Außerordentliche Aufwendungen	0,00	0,00	0,00	0,00	0,00	0,00
<b>25</b>	<b>= Außerordentliches Ergebnis (= Zeilen 23 und 24)</b>	<b>0,00</b>	<b>33.000,00</b>	<b>0,00</b>	<b>0,00</b>	<b>-33.000,00</b>	<b>0,00</b>
<b>26</b>	<b>= Ergebnis - vor Berücksichtigung der internen Leistungsbeziehungen - (= Zeilen 22 und 25)</b>	<b>-16.985.903,38</b>	<b>-18.372.539,68</b>	<b>0,00</b>	<b>-15.274.295,73</b>	<b>3.098.243,95</b>	<b>0,00</b>
27	+ Erträge aus internen Leistungsbeziehungen	508.089,06	533.463,54	0,00	556.940,15	23.476,61	0,00
28	- Aufwendungen aus internen Leistungsbeziehungen	-1.953.943,31	-2.012.750,03	0,00	-2.116.393,31	-103.643,28	0,00
<b>29</b>	<b>= Teilergebnis</b>	<b>-18.431.757,63</b>	<b>-19.851.826,17</b>	<b>0,00</b>	<b>-16.833.748,89</b>	<b>3.018.077,28</b>	<b>0,00</b>
30	- Globaler Minderaufwand	0,00	0,00	0,00	0,00	0,00	0,00

lfd. Nr.		Teilergebnisrechnung Ertrags- und Aufwandsarten	Ergebnis des Vorjahres	Fortgeschr. Ansatz des Haushalts- jahres 2021	davon Er- mächtigungs- übertragungen aus 2020	Ist-Ergebnis des Haus- haltsjahres 2021	Vergleich Ansatz / Ist (Sp.4 ./ Sp.2)	übertragene Ermächti- gungen nach 2022
			2020	2021	2020	2021	(Sp.4 ./ Sp.2)	2022
			EUR	EUR	EUR	EUR	EUR	EUR
			1	2	3	4	5	6
31	=	Teilergebnis nach Abzug globaler Minderaufwand (=Zeilen 29 u. 30)	-18.431.757,63	-19.851.826,17	0,00	-16.833.748,89	3.018.077,28	0,00

Ifd. Nr.	Teilfinanzrechnung Einzahlungs- und Auszahlungsarten	Ergebnis des Vorjahres	Fortgeschr. Ansatz des Haushaltsjahres 2021	davon Ermächtigungsübertragungen aus 2020	Ist-Ergebnis des Haushaltsjahres 2021	Vergleich Ansatz / Ist (Sp.4 ./ Sp.2)	Übertragene Ermächtigungen nach 2022
		2020 EUR	2021 EUR	EUR	EUR	EUR	EUR
		1	2	3	4	5	6
1	Steuern und ähnliche Abgaben	0,00	0,00	0,00	0,00	0,00	0,00
2	+ Zuwendungen und allgemeine Umlagen	5.972.630,63	6.514.435,00	0,00	6.981.396,45	466.961,45	0,00
3	+ Sonstige Transfereinzahlungen	387.859,02	375.600,00	0,00	361.822,43	-13.777,57	0,00
4	+ Öffentlich-rechtliche Leistungsentgelte	730.432,33	682.227,44	0,00	679.651,94	-2.575,50	0,00
5	+ Privatrechtliche Leistungsentgelte	8.511,10	17.000,00	0,00	15.407,40	-1.592,60	0,00
6	+ Kostenerstattungen und Kostenumlagen	1.263.512,54	966.810,00	0,00	3.177.771,97	2.210.961,97	0,00
7	+ Sonstige Einzahlungen	140,00	1.000,00	0,00	46.556,26	45.556,26	0,00
8	+ Zinsen und sonstige Finanzeinzahlungen	0,00	0,00	0,00	0,00	0,00	0,00
<b>9</b>	<b>= Einzahlungen aus laufender Verwaltungstätigkeit</b>	<b>8.363.085,62</b>	<b>8.557.072,44</b>	<b>0,00</b>	<b>11.262.606,45</b>	<b>2.705.534,01</b>	<b>0,00</b>
10	- Personalauszahlungen	-3.094.179,70	-3.153.300,00	0,00	-3.355.142,50	-201.842,50	0,00
11	- Versorgungsauszahlungen	0,00	0,00	0,00	0,00	0,00	0,00
12	- Auszahlungen für Sach- und Dienstleistungen	-35.481,43	-35.360,00	0,00	-41.030,23	-5.670,23	0,00
13	- Zinsen und sonstige Finanzauszahlungen	0,00	0,00	0,00	-256,44	-256,44	0,00
14	- Transferauszahlungen	-21.595.385,96	-23.506.436,00	0,00	-22.421.622,63	1.084.813,37	0,00
15	- Sonstige Auszahlungen	-177.826,36	-130.011,00	0,00	-116.370,74	13.640,26	0,00
<b>16</b>	<b>= Auszahlungen aus laufender Verwaltungstätigkeit</b>	<b>-24.902.873,45</b>	<b>-26.825.107,00</b>	<b>0,00</b>	<b>-25.934.422,54</b>	<b>890.684,46</b>	<b>0,00</b>
<b>17</b>	<b>= Saldo aus laufender Verwaltungstätigkeit (= Zeilen 9 und 16)</b>	<b>-16.539.787,83</b>	<b>-18.268.034,56</b>	<b>0,00</b>	<b>-14.671.816,09</b>	<b>3.596.218,47</b>	<b>0,00</b>
18	+ Einzahlungen aus Zuwendungen für Investitionsmaßnahmen	0,00	1.287.579,00	0,00	881.844,94	-405.734,06	0,00
19	+ Einzahlungen aus der Veräußerung von Sachanlagen	0,00	0,00	0,00	0,00	0,00	0,00
20	+ Einzahlungen aus der Veräußerung von Finanzanlagen	0,00	0,00	0,00	0,00	0,00	0,00
21	+ Einzahlungen aus Beiträgen u.ä. Entgelten	0,00	0,00	0,00	0,00	0,00	0,00
22	+ Sonstige Investitionseinzahlungen	0,00	0,00	0,00	0,00	0,00	0,00
<b>23</b>	<b>= Summe (investive Einzahlungen)</b>	<b>0,00</b>	<b>1.287.579,00</b>	<b>0,00</b>	<b>881.844,94</b>	<b>-405.734,06</b>	<b>0,00</b>
24	- Auszahlungen für den Erwerb von Grundstücken und Gebäuden	0,00	0,00	0,00	0,00	0,00	0,00
25	- Auszahlungen für Baumaßnahmen	-141.898,85	-294.320,15	-94.320,15	-269.920,82	24.399,33	0,00
26	- Auszahlungen für den Erwerb von beweglichem Anlagevermögen	-11.503,42	-13.000,00	0,00	-1.799,99	11.200,01	0,00
27	- Auszahlungen für den Erwerb von Finanzanlagen	0,00	0,00	0,00	0,00	0,00	0,00
28	- Auszahlungen von aktivierbaren Zuwendungen	-456.330,00	-978.851,00	0,00	-316.077,41	662.773,59	-390.473,59
29	- Sonstige Investitionsauszahlungen	0,00	0,00	0,00	0,00	0,00	0,00

lfd. Nr.		Teilfinanzrechnung Einzahlungs- und Auszahlungsarten	Ergebnis des Vorjahres	Fortgeschr. Ansatz des Haushalts- jahres 2021	davon Er- mächtigungs- übertragungen aus 2020	Ist-Ergebnis des Haus- haltsjahres 2021	Vergleich Ansatz / Ist (Sp.4 ./ Sp.2)	Übertragene Ermächti- gungen nach 2022
			2020	2021	2020	2021	(Sp.4 ./ Sp.2)	2022
			EUR	EUR	EUR	EUR	EUR	EUR
			1	2	3	4	5	6
30	=	Summe (investive Auszahlungen)	-609.732,27	-1.286.171,15	-94.320,15	-587.798,22	698.372,93	-390.473,59
31	=	Saldo der Investitionstätigkeit (Einzahlungen ./ Auszahlungen)	-609.732,27	1.407,85	-94.320,15	294.046,72	292.638,87	-390.473,59
32	=	Finanzmittelüberschuss/- fehlbetrag (= Zeilen 17 und 31)	-17.149.520,10	-18.266.626,71	-94.320,15	-14.377.769,37	3.888.857,34	-390.473,59



Ifd. Nr.		Investitionsübersicht Einzahlungs- und Auszahlungsarten	Ergebnis des Vorjahres	Fortgeschr. Ansatz des Haushaltsjahres 2021	davon Ermächtigungsübertragungen aus 2020	Ist-Ergebnis des Haushaltsjahres 2021	Vergleich Ansatz / Ist (Sp.4 ./ Sp.2)	übertragene Ermächtigungen nach 2022
			2020	2021	2020	2021		2022
			EUR	EUR	EUR	EUR	EUR	EUR
			1	2	3	4	5	6
<b>7100491: Spielgeräte u. Schilder Spiel-u. Bolzplä</b>								
1	+	Einzahlungen aus Zuwendungen für Investitionsmaßnahmen	0,00	52.000,00	0,00	59.457,42	7.457,42	0,00
6	=	<b>Summe (investive Einzahlungen)</b>	<b>0,00</b>	<b>52.000,00</b>	<b>0,00</b>	<b>59.457,42</b>	<b>7.457,42</b>	<b>0,00</b>
8	-	Auszahlungen für Baumaßnahmen	-141.898,85	-294.320,15	-94.320,15	-269.920,82	24.399,33	0,00
13	=	<b>Summe (investive Auszahlungen)</b>	<b>-141.898,85</b>	<b>-294.320,15</b>	<b>-94.320,15</b>	<b>-269.920,82</b>	<b>24.399,33</b>	<b>0,00</b>
14	=	<b>Saldo (Einzahlungen ./ Auszahlungen)</b>	<b>-141.898,85</b>	<b>-242.320,15</b>	<b>-94.320,15</b>	<b>-210.463,40</b>	<b>31.856,75</b>	<b>0,00</b>

Ifd. Nr.		Investitionsübersicht Einzahlungs- und Auszahlungsarten	Ergebnis des Vorjahres	Fortgeschr. Ansatz des Haushaltsjahres 2021	davon Ermächtigungsübertragungen aus 2020	Ist-Ergebnis des Haushaltsjahres 2021	Vergleich Ansatz / Ist (Sp.4 ./ Sp.2)	übertragene Ermächtigungen nach 2022
			2020	2021	2020	2021		2022
			EUR	EUR	EUR	EUR	EUR	EUR
			1	2	3	4	5	6
<b>7100526: Inventar Kita Friedrichsfeld</b>								
6	=	<b>Summe (investive Einzahlungen)</b>	<b>0,00</b>	<b>0,00</b>	<b>0,00</b>	<b>0,00</b>	<b>0,00</b>	<b>0,00</b>
9	-	Auszahlungen für den Erwerb von beweglichem Anlagevermögen	-5.760,19	0,00	0,00	0,00	0,00	0,00
13	=	<b>Summe (investive Auszahlungen)</b>	<b>-5.760,19</b>	<b>0,00</b>	<b>0,00</b>	<b>0,00</b>	<b>0,00</b>	<b>0,00</b>
14	=	<b>Saldo (Einzahlungen ./ Auszahlungen)</b>	<b>-5.760,19</b>	<b>0,00</b>	<b>0,00</b>	<b>0,00</b>	<b>0,00</b>	<b>0,00</b>

Ifd. Nr.		Investitionsübersicht Einzahlungs- und Auszahlungsarten	Ergebnis des Vorjahres	Fortgeschr. Ansatz des Haushaltsjahres 2021	davon Ermächtigungsübertragungen aus 2020	Ist-Ergebnis des Haushaltsjahres 2021	Vergleich Ansatz / Ist (Sp.4 ./ Sp.2)	übertragene Ermächtigungen nach 2022
			2020	2021	2020	2021		2022
			EUR	EUR	EUR	EUR	EUR	EUR
			1	2	3	4	5	6
<b>7100559: Anbau ev. Kita Spellen Elisabethstraße</b>								
1	+	Einzahlungen aus Zuwendungen für Investitionsmaßnahmen	0,00	933.427,00	0,00	822.387,52	-111.039,48	0,00
6	=	<b>Summe (investive Einzahlungen)</b>	<b>0,00</b>	<b>933.427,00</b>	<b>0,00</b>	<b>822.387,52</b>	<b>-111.039,48</b>	<b>0,00</b>
11	-	Auszahlungen von aktivierbaren Zuwendungen	-456.330,00	-596.551,00	0,00	-316.077,41	280.473,59	-280.473,59
13	=	<b>Summe (investive Auszahlungen)</b>	<b>-456.330,00</b>	<b>-596.551,00</b>	<b>0,00</b>	<b>-316.077,41</b>	<b>280.473,59</b>	<b>-280.473,59</b>
14	=	<b>Saldo (Einzahlungen ./ Auszahlungen)</b>	<b>-456.330,00</b>	<b>336.876,00</b>	<b>0,00</b>	<b>506.310,11</b>	<b>169.434,11</b>	<b>-280.473,59</b>

lfd. Nr.		Investitionsübersicht Einzahlungs- und Auszahlungsarten	Ergebnis des Vorjahres	Fortgeschr. Ansatz des Haushaltsjahres 2021	davon Ermächtigungsübertragungen aus 2020	Ist-Ergebnis des Haushaltsjahres 2021	Vergleich Ansatz / Ist (Sp.4 ./ Sp.2)	übertragene Ermächtigungen nach 2022
			2020	2021	2020	2021		2022
			EUR	EUR	EUR	EUR	EUR	EUR
			1	2	3	4	5	6
<b>7100573: Inventar Neubau Kita Grünstraße</b>								
1	+	Einzahlungen aus Zuwendungen für Investitionsmaßnahmen	0,00	101.938,00	0,00	0,00	-101.938,00	0,00
<b>6</b>	=	<b>Summe (investive Einzahlungen)</b>	<b>0,00</b>	<b>101.938,00</b>	<b>0,00</b>	<b>0,00</b>	<b>-101.938,00</b>	<b>0,00</b>
11	-	Auszahlungen von aktivierbaren Zuwendungen	0,00	-140.000,00	0,00	0,00	140.000,00	0,00
<b>13</b>	=	<b>Summe (investive Auszahlungen)</b>	<b>0,00</b>	<b>-140.000,00</b>	<b>0,00</b>	<b>0,00</b>	<b>140.000,00</b>	<b>0,00</b>
<b>14</b>	=	<b>Saldo (Einzahlungen ./ Auszahlungen)</b>	<b>0,00</b>	<b>-38.062,00</b>	<b>0,00</b>	<b>0,00</b>	<b>38.062,00</b>	<b>0,00</b>

lfd. Nr.		Investitionsübersicht Einzahlungs- und Auszahlungsarten	Ergebnis des Vorjahres	Fortgeschr. Ansatz des Haushaltsjahres 2021	davon Ermächtigungsübertragungen aus 2020	Ist-Ergebnis des Haushaltsjahres 2021	Vergleich Ansatz / Ist (Sp.4 ./ Sp.2)	übertragene Ermächtigungen nach 2022
			2020	2021	2020	2021		2022
			EUR	EUR	EUR	EUR	EUR	EUR
			1	2	3	4	5	6
<b>7100578: Inventar Neubau Kita Spellen</b>								
1	+	Einzahlungen aus Zuwendungen für Investitionsmaßnahmen	0,00	97.914,00	0,00	0,00	-97.914,00	0,00
<b>6</b>	=	<b>Summe (investive Einzahlungen)</b>	<b>0,00</b>	<b>97.914,00</b>	<b>0,00</b>	<b>0,00</b>	<b>-97.914,00</b>	<b>0,00</b>
11	-	Auszahlungen von aktivierbaren Zuwendungen	0,00	-140.000,00	0,00	0,00	140.000,00	-110.000,00
<b>13</b>	=	<b>Summe (investive Auszahlungen)</b>	<b>0,00</b>	<b>-140.000,00</b>	<b>0,00</b>	<b>0,00</b>	<b>140.000,00</b>	<b>-110.000,00</b>
<b>14</b>	=	<b>Saldo (Einzahlungen ./ Auszahlungen)</b>	<b>0,00</b>	<b>-42.086,00</b>	<b>0,00</b>	<b>0,00</b>	<b>42.086,00</b>	<b>-110.000,00</b>

lfd. Nr.		Investitionsübersicht Einzahlungs- und Auszahlungsarten	Ergebnis des Vorjahres	Fortgeschr. Ansatz des Haushaltsjahres 2021	davon Ermächtigungsübertragungen aus 2020	Ist-Ergebnis des Haushaltsjahres 2021	Vergleich Ansatz / Ist (Sp.4 ./ Sp.2)	übertragene Ermächtigungen nach 2022
			2020	2021	2020	2021		2022
			EUR	EUR	EUR	EUR	EUR	EUR
			1	2	3	4	5	6
<b>unterhalb Wertgrenze:</b>								
<b>6</b>	=	<b>Summe (investive Einzahlungen)</b>	<b>0,00</b>	<b>0,00</b>	<b>0,00</b>	<b>0,00</b>	<b>0,00</b>	<b>0,00</b>
9	-	Auszahlungen für den Erwerb von beweglichem Anlagevermögen	-5.743,23	-13.000,00	0,00	-1.799,99	11.200,01	0,00
<b>13</b>	=	<b>Summe (investive Auszahlungen)</b>	<b>-5.743,23</b>	<b>-13.000,00</b>	<b>0,00</b>	<b>-1.799,99</b>	<b>11.200,01</b>	<b>0,00</b>
<b>14</b>	=	<b>Saldo (Einzahlungen ./ Auszahlungen)</b>	<b>-5.743,23</b>	<b>-13.000,00</b>	<b>0,00</b>	<b>-1.799,99</b>	<b>11.200,01</b>	<b>0,00</b>

## 42

## Sportförderung

Ifd. Nr.	Teilergebnisrechnung Ertrags- und Aufwandsarten	Ergebnis des Vorjahres	Fortgeschr. Ansatz des Haushaltsjahres 2021	davon Ermächtigungsübertragungen aus 2020	Ist-Ergebnis des Haushaltsjahres 2021	Vergleich Ansatz / Ist (Sp.4 ./ Sp.2)	übertragene Ermächtigungen nach 2022
		2020 EUR	2021 EUR	EUR	EUR	EUR	EUR
		1	2	3	4	5	6
1	Steuern und ähnliche Abgaben	0,00	0,00	0,00	0,00	0,00	0,00
2	+ Zuwendungen und allgemeine Umlagen	128.419,90	138.300,00	0,00	151.833,44	13.533,44	0,00
3	+ Sonstige Transfererträge	0,00	0,00	0,00	0,00	0,00	0,00
4	+ Öffentlich-rechtliche Leistungsentgelte	94.579,63	201.700,00	0,00	96.379,03	-105.320,97	0,00
5	+ Privatrechtliche Leistungsentgelte	0,00	600,00	0,00	360,00	-240,00	0,00
6	+ Kostenerstattungen und Kostenumlagen	4.150,52	0,00	0,00	10.492,81	10.492,81	0,00
7	+ Sonstige ordentliche Erträge	172.370,11	0,00	0,00	0,00	0,00	0,00
8	+ Aktivierte Eigenleistungen	0,00	0,00	0,00	0,00	0,00	0,00
9	+/- Bestandsveränderungen	0,00	0,00	0,00	0,00	0,00	0,00
<b>10</b>	<b>= Ordentliche Erträge</b>	<b>399.520,16</b>	<b>340.600,00</b>	<b>0,00</b>	<b>259.065,28</b>	<b>-81.534,72</b>	<b>0,00</b>
11	- Personalaufwendungen	-602.002,87	-513.885,76	0,00	-570.694,50	-56.808,74	0,00
12	- Versorgungsaufwendungen	0,00	0,00	0,00	0,00	0,00	0,00
13	- Aufwendungen für Sach- und Dienstleistungen	-39.525,96	-36.740,00	0,00	-32.259,46	4.480,54	0,00
14	- Bilanzielle Abschreibungen	-347.038,89	-188.800,00	0,00	-192.615,30	-3.815,30	0,00
15	- Transferaufwendungen	-331.536,98	-351.820,00	0,00	-330.265,87	21.554,13	0,00
16	- Sonstige ordentliche Aufwendungen	-17.407,28	-18.502,32	0,00	-36.734,09	-18.231,77	0,00
<b>17</b>	<b>= Ordentliche Aufwendungen</b>	<b>-1.337.511,98</b>	<b>-1.109.748,08</b>	<b>0,00</b>	<b>-1.162.569,22</b>	<b>-52.821,14</b>	<b>0,00</b>
<b>18</b>	<b>= Ordentliches Ergebnis (= Zeilen 10 und 17)</b>	<b>-937.991,82</b>	<b>-769.148,08</b>	<b>0,00</b>	<b>-903.503,94</b>	<b>-134.355,86</b>	<b>0,00</b>
19	+ Finanzerträge	0,00	0,00	0,00	0,00	0,00	0,00
20	- Zinsen und sonstige Finanzaufwendungen	0,00	0,00	0,00	0,00	0,00	0,00
<b>21</b>	<b>= Finanzergebnis (= Zeilen 19 und 20)</b>	<b>0,00</b>	<b>0,00</b>	<b>0,00</b>	<b>0,00</b>	<b>0,00</b>	<b>0,00</b>
<b>22</b>	<b>= Ergebnis der laufenden Verwaltungstätigkeit (= Zeilen 18 und 21)</b>	<b>-937.991,82</b>	<b>-769.148,08</b>	<b>0,00</b>	<b>-903.503,94</b>	<b>-134.355,86</b>	<b>0,00</b>
23	+ Außerordentliche Erträge	0,00	0,00	0,00	0,00	0,00	0,00
24	- Außerordentliche Aufwendungen	0,00	0,00	0,00	0,00	0,00	0,00
<b>25</b>	<b>= Außerordentliches Ergebnis (= Zeilen 23 und 24)</b>	<b>0,00</b>	<b>0,00</b>	<b>0,00</b>	<b>0,00</b>	<b>0,00</b>	<b>0,00</b>
<b>26</b>	<b>= Ergebnis - vor Berücksichtigung der internen Leistungsbeziehungen - (= Zeilen 22 und 25)</b>	<b>-937.991,82</b>	<b>-769.148,08</b>	<b>0,00</b>	<b>-903.503,94</b>	<b>-134.355,86</b>	<b>0,00</b>
27	+ Erträge aus internen Leistungsbeziehungen	46.303,41	38.317,39	0,00	40.976,46	2.659,07	0,00
28	- Aufwendungen aus internen Leistungsbeziehungen	-970.703,90	-1.074.028,64	0,00	-850.523,47	223.505,17	0,00
<b>29</b>	<b>= Teilergebnis</b>	<b>-1.862.392,31</b>	<b>-1.804.859,33</b>	<b>0,00</b>	<b>-1.713.050,95</b>	<b>91.808,38</b>	<b>0,00</b>
30	- Globaler Minderaufwand	0,00	0,00	0,00	0,00	0,00	0,00

lfd. Nr.		Teilergebnisrechnung Ertrags- und Aufwandsarten	Ergebnis des Vorjahres	Fortgeschr. Ansatz des Haushaltsjahres 2021	davon Ermächtigungsübertragungen aus 2020	Ist-Ergebnis des Haushaltsjahres 2021	Vergleich Ansatz / Ist (Sp.4 ./ Sp.2)	übertragene Ermächtigungen nach 2022
			2020	2021	2020	2021	(Sp.4 ./ Sp.2)	2022
			EUR	EUR	EUR	EUR	EUR	EUR
			1	2	3	4	5	6
31	=	Teilergebnis nach Abzug globaler Minderaufwand (=Zeilen 29 u. 30)	-1.862.392,31	-1.804.859,33	0,00	-1.713.050,95	91.808,38	0,00

lfd. Nr.	Teilfinanzrechnung Einzahlungs- und Auszahlungsarten	Ergebnis des Vorjahres	Fortgeschr. Ansatz des Haushalts- jahres 2021	davon Er- mächtigungs- übertragungen aus 2020	Ist-Ergebnis des Haus- haltsjahres	Vergleich Ansatz / Ist (Sp.4 ./ Sp.2)	Übertragene Ermächti- gungen nach
		2020	2021	2020	2021	(Sp.4 ./ Sp.2)	2022
		EUR	EUR	EUR	EUR	EUR	EUR
		1	2	3	4	5	6
1	Steuern und ähnliche Abgaben	0,00	0,00	0,00	0,00	0,00	0,00
2	+ Zuwendungen und allgemeine Umlagen	2.500,00	2.500,00	0,00	2.500,00	0,00	0,00
3	+ Sonstige Transfereinzahlungen	0,00	0,00	0,00	0,00	0,00	0,00
4	+ Öffentlich-rechtliche Leistungsentgelte	98.061,99	201.700,00	0,00	91.639,28	-110.060,72	0,00
5	+ Privatrechtliche Leistungsentgelte	690,00	600,00	0,00	0,00	-600,00	0,00
6	+ Kostenerstattungen und Kostenumlagen	4.150,52	0,00	0,00	10.492,81	10.492,81	0,00
7	+ Sonstige Einzahlungen	0,00	0,00	0,00	0,00	0,00	0,00
8	+ Zinsen und sonstige Finanzeinzahlungen	0,00	0,00	0,00	0,00	0,00	0,00
<b>9</b>	<b>= Einzahlungen aus laufender Verwaltungstätigkeit</b>	<b>105.402,51</b>	<b>204.800,00</b>	<b>0,00</b>	<b>104.632,09</b>	<b>-100.167,91</b>	<b>0,00</b>
10	- Personalauszahlungen	-623.977,70	-533.200,00	0,00	-598.778,14	-65.578,14	0,00
11	- Versorgungsauszahlungen	0,00	0,00	0,00	0,00	0,00	0,00
12	- Auszahlungen für Sach- und Dienstleistungen	-38.619,48	-36.740,00	0,00	-32.959,32	3.780,68	0,00
13	- Zinsen und sonstige Finanzauszahlungen	0,00	0,00	0,00	0,00	0,00	0,00
14	- Transferauszahlungen	-332.781,03	-351.820,00	0,00	-329.513,67	22.306,33	0,00
15	- Sonstige Auszahlungen	-16.583,65	-18.206,00	0,00	-35.570,25	-17.364,25	0,00
<b>16</b>	<b>= Auszahlungen aus laufender Verwaltungstätigkeit</b>	<b>-1.011.961,86</b>	<b>-939.966,00</b>	<b>0,00</b>	<b>-996.821,38</b>	<b>-56.855,38</b>	<b>0,00</b>
<b>17</b>	<b>= Saldo aus laufender Verwaltungstätigkeit (= Zeilen 9 und 16)</b>	<b>-906.559,35</b>	<b>-735.166,00</b>	<b>0,00</b>	<b>-892.189,29</b>	<b>-157.023,29</b>	<b>0,00</b>
18	+ Einzahlungen aus Zuwendungen für Investitionsmaßnahmen	109.147,00	116.944,00	0,00	116.944,00	0,00	0,00
19	+ Einzahlungen aus der Veräußerung von Sachanlagen	0,00	0,00	0,00	0,00	0,00	0,00
20	+ Einzahlungen aus der Veräußerung von Finanzanlagen	0,00	0,00	0,00	0,00	0,00	0,00
21	+ Einzahlungen aus Beiträgen u.ä. Entgelten	0,00	0,00	0,00	0,00	0,00	0,00
22	+ Sonstige Investitionseinzahlungen	0,00	0,00	0,00	0,00	0,00	0,00
<b>23</b>	<b>= Summe (investive Einzahlungen)</b>	<b>109.147,00</b>	<b>116.944,00</b>	<b>0,00</b>	<b>116.944,00</b>	<b>0,00</b>	<b>0,00</b>
24	- Auszahlungen für den Erwerb von Grundstücken und Gebäuden	0,00	0,00	0,00	0,00	0,00	0,00
25	- Auszahlungen für Baumaßnahmen	0,00	0,00	0,00	0,00	0,00	0,00
26	- Auszahlungen für den Erwerb von beweglichem Anlagevermögen	-2.659,00	-15.650,00	0,00	0,00	15.650,00	-1.534,24
27	- Auszahlungen für den Erwerb von Finanzanlagen	0,00	0,00	0,00	0,00	0,00	0,00
28	- Auszahlungen von aktivierbaren Zuwendungen	0,00	0,00	0,00	0,00	0,00	0,00
29	- Sonstige Investitionsauszahlungen	-69.278,96	-66.159,22	-7.687,22	-34.365,00	31.794,22	-31.794,22

lfd. Nr.		Teilfinanzrechnung Einzahlungs- und Auszahlungsarten	Ergebnis des Vorjahres	Fortgeschr. Ansatz des Haushalts- jahres 2021	davon Er- mächtigungs- übertragungen aus 2020	Ist-Ergebnis des Haus- haltsjahres 2021	Vergleich Ansatz / Ist (Sp.4 ./ Sp.2)	Übertragene Ermächti- gungen nach 2022
			2020	2021	2020	2021	(Sp.4 ./ Sp.2)	2022
			EUR	EUR	EUR	EUR	EUR	EUR
			1	2	3	4	5	6
30	=	Summe (investive Auszahlungen)	-71.937,96	-81.809,22	-7.687,22	-34.365,00	47.444,22	-33.328,46
31	=	Saldo der Investitionstätigkeit (Einzahlungen ./ Auszahlungen)	37.209,04	35.134,78	-7.687,22	82.579,00	47.444,22	-33.328,46
32	=	Finanzmittelüberschuss/- fehlbetrag (= Zeilen 17 und 31)	-869.350,31	-700.031,22	-7.687,22	-809.610,29	-109.579,07	-33.328,46

## 42

## Sportförderung

Ifd. Nr.		Investitionsübersicht Einzahlungs- und Auszahlungsarten	Ergebnis des Vorjahres	Fortgeschr. Ansatz des Haushaltsjahres 2021	davon Ermächtigungsübertragungen aus 2020	Ist-Ergebnis des Haushaltsjahres 2021	Vergleich Ansatz / Ist (Sp.4 ./ Sp.2)	übertragene Ermächtigungen nach 2022
			2020	2021	2020	2021		2022
			EUR	EUR	EUR	EUR	EUR	EUR
			1	2	3	4	5	6
<b>7100110: Zuwendungen an Sportvereine</b>								
6	=	Summe (investive Einzahlungen)	0,00	0,00	0,00	0,00	0,00	0,00
12	-	Sonstige Investitionsauszahlungen	-69.278,96	-66.159,22	-7.687,22	-34.365,00	31.794,22	-31.794,22
13	=	Summe (investive Auszahlungen)	-69.278,96	-66.159,22	-7.687,22	-34.365,00	31.794,22	-31.794,22
14	=	Saldo (Einzahlungen ./ Auszahlungen)	-69.278,96	-66.159,22	-7.687,22	-34.365,00	31.794,22	-31.794,22

Ifd. Nr.		Investitionsübersicht Einzahlungs- und Auszahlungsarten	Ergebnis des Vorjahres	Fortgeschr. Ansatz des Haushaltsjahres 2021	davon Ermächtigungsübertragungen aus 2020	Ist-Ergebnis des Haushaltsjahres 2021	Vergleich Ansatz / Ist (Sp.4 ./ Sp.2)	übertragene Ermächtigungen nach 2022
			2020	2021	2020	2021		2022
			EUR	EUR	EUR	EUR	EUR	EUR
			1	2	3	4	5	6
<b>7100155: Sportpauschale</b>								
1	+	Einzahlungen aus Zuwendungen für Investitionsmaßnahmen	109.147,00	116.944,00	0,00	116.944,00	0,00	0,00
6	=	Summe (investive Einzahlungen)	109.147,00	116.944,00	0,00	116.944,00	0,00	0,00
13	=	Summe (investive Auszahlungen)	0,00	0,00	0,00	0,00	0,00	0,00
14	=	Saldo (Einzahlungen ./ Auszahlungen)	109.147,00	116.944,00	0,00	116.944,00	0,00	0,00

Ifd. Nr.		Investitionsübersicht Einzahlungs- und Auszahlungsarten	Ergebnis des Vorjahres	Fortgeschr. Ansatz des Haushaltsjahres 2021	davon Ermächtigungsübertragungen aus 2020	Ist-Ergebnis des Haushaltsjahres 2021	Vergleich Ansatz / Ist (Sp.4 ./ Sp.2)	übertragene Ermächtigungen nach 2022
			2020	2021	2020	2021		2022
			EUR	EUR	EUR	EUR	EUR	EUR
			1	2	3	4	5	6
<b>unterhalb Wertgrenze:</b>								
6	=	Summe (investive Einzahlungen)	0,00	0,00	0,00	0,00	0,00	0,00
9	-	Auszahlungen für den Erwerb von beweglichem Anlagevermögen	-2.659,00	-15.650,00	0,00	0,00	15.650,00	-1.534,24
13	=	Summe (investive Auszahlungen)	-2.659,00	-15.650,00	0,00	0,00	15.650,00	-1.534,24
14	=	Saldo (Einzahlungen ./ Auszahlungen)	-2.659,00	-15.650,00	0,00	0,00	15.650,00	-1.534,24

Ifd. Nr.	Teilergebnisrechnung Ertrags- und Aufwandsarten	Ergebnis des Vorjahres	Fortgeschr. Ansatz des Haushaltsjahres 2021	davon Ermächtigungsübertragungen aus 2020	Ist-Ergebnis des Haushaltsjahres 2021	Vergleich Ansatz / Ist (Sp.4 ./ Sp.2)	übertragene Ermächtigungen nach 2022
		2020 EUR	2021 EUR	EUR	EUR	EUR	EUR
		1	2	3	4	5	6
1	Steuern und ähnliche Abgaben	0,00	0,00	0,00	0,00	0,00	0,00
2	+ Zuwendungen und allgemeine Umlagen	414,73	486,84	0,00	414,73	-72,11	0,00
3	+ Sonstige Transfererträge	0,00	0,00	0,00	0,00	0,00	0,00
4	+ Öffentlich-rechtliche Leistungsentgelte	0,00	0,00	0,00	0,00	0,00	0,00
5	+ Privatrechtliche Leistungsentgelte	0,00	70.753,00	0,00	650,40	-70.102,60	0,00
6	+ Kostenerstattungen und Kostenumlagen	0,00	0,00	0,00	0,00	0,00	0,00
7	+ Sonstige ordentliche Erträge	58.920,63	40.000,00	0,00	4.494,11	-35.505,89	0,00
8	+ Aktivierte Eigenleistungen	0,00	0,00	0,00	0,00	0,00	0,00
9	+/- Bestandsveränderungen	0,00	0,00	0,00	0,00	0,00	0,00
<b>10</b>	<b>= Ordentliche Erträge</b>	<b>59.335,36</b>	<b>111.239,84</b>	<b>0,00</b>	<b>5.559,24</b>	<b>-105.680,60</b>	<b>0,00</b>
11	- Personalaufwendungen	-460.720,75	-489.326,92	0,00	-428.271,06	61.055,86	0,00
12	- Versorgungsaufwendungen	0,00	0,00	0,00	0,00	0,00	0,00
13	- Aufwendungen für Sach- und Dienstleistungen	-10.528,89	-28.216,16	0,00	-7.507,58	20.708,58	0,00
14	- Bilanzielle Abschreibungen	-722,33	-1.521,44	0,00	-998,41	523,03	0,00
15	- Transferaufwendungen	0,00	0,00	0,00	0,00	0,00	0,00
16	- Sonstige ordentliche Aufwendungen	-82.810,24	-202.724,92	0,00	-69.232,94	133.491,98	0,00
<b>17</b>	<b>= Ordentliche Aufwendungen</b>	<b>-554.782,21</b>	<b>-721.789,44</b>	<b>0,00</b>	<b>-506.009,99</b>	<b>215.779,45</b>	<b>0,00</b>
<b>18</b>	<b>= Ordentliches Ergebnis (= Zeilen 10 und 17)</b>	<b>-495.446,85</b>	<b>-610.549,60</b>	<b>0,00</b>	<b>-500.450,75</b>	<b>110.098,85</b>	<b>0,00</b>
19	+ Finanzerträge	0,00	0,00	0,00	0,00	0,00	0,00
20	- Zinsen und sonstige Finanzaufwendungen	0,00	0,00	0,00	0,00	0,00	0,00
<b>21</b>	<b>= Finanzergebnis (= Zeilen 19 und 20)</b>	<b>0,00</b>	<b>0,00</b>	<b>0,00</b>	<b>0,00</b>	<b>0,00</b>	<b>0,00</b>
<b>22</b>	<b>= Ergebnis der laufenden Verwaltungstätigkeit (= Zeilen 18 und 21)</b>	<b>-495.446,85</b>	<b>-610.549,60</b>	<b>0,00</b>	<b>-500.450,75</b>	<b>110.098,85</b>	<b>0,00</b>
23	+ Außerordentliche Erträge	0,00	0,00	0,00	0,00	0,00	0,00
24	- Außerordentliche Aufwendungen	0,00	0,00	0,00	0,00	0,00	0,00
<b>25</b>	<b>= Außerordentliches Ergebnis (= Zeilen 23 und 24)</b>	<b>0,00</b>	<b>0,00</b>	<b>0,00</b>	<b>0,00</b>	<b>0,00</b>	<b>0,00</b>
<b>26</b>	<b>= Ergebnis - vor Berücksichtigung der internen Leistungsbeziehungen - (= Zeilen 22 und 25)</b>	<b>-495.446,85</b>	<b>-610.549,60</b>	<b>0,00</b>	<b>-500.450,75</b>	<b>110.098,85</b>	<b>0,00</b>
27	+ Erträge aus internen Leistungsbeziehungen	0,00	0,00	0,00	0,00	0,00	0,00
28	- Aufwendungen aus internen Leistungsbeziehungen	-80.685,89	-85.199,99	0,00	-87.607,46	-2.407,47	0,00
<b>29</b>	<b>= Teilergebnis</b>	<b>-576.132,74</b>	<b>-695.749,59</b>	<b>0,00</b>	<b>-588.058,21</b>	<b>107.691,38</b>	<b>0,00</b>
30	- Globaler Minderaufwand	0,00	0,00	0,00	0,00	0,00	0,00



lfd. Nr.		Teilergebnisrechnung Ertrags- und Aufwandsarten	Ergebnis des Vorjahres	Fortgeschr. Ansatz des Haushalts- jahres 2021	davon Er- mächtigungs- übertragungen aus 2020	Ist-Ergebnis des Haus- haltsjahres 2021	Vergleich Ansatz / Ist (Sp.4 ./ Sp.2)	übertragene Ermächti- gungen nach 2022
			2020	2021	2020	2021	(Sp.4 ./ Sp.2)	2022
			EUR	EUR	EUR	EUR	EUR	EUR
			1	2	3	4	5	6
31	=	Teilergebnis nach Abzug globaler Minderaufwand (=Zeilen 29 u. 30)	-576.132,74	-695.749,59	0,00	-588.058,21	107.691,38	0,00

lfd. Nr.	Teilfinanzrechnung Einzahlungs- und Auszahlungsarten	Ergebnis des Vorjahres	Fortgeschr. Ansatz des Haushalts- jahres 2021	davon Er- mächtigungs- übertragungen aus 2020	Ist-Ergebnis des Haus- haltsjahres	Vergleich Ansatz / Ist (Sp.4 ./ Sp.2)	Übertragene Ermächti- gungen nach
		2020 EUR	EUR	EUR	2021 EUR	EUR	2022 EUR
		1	2	3	4	5	6
1	Steuern und ähnliche Abgaben	0,00	0,00	0,00	0,00	0,00	0,00
2	+ Zuwendungen und allgemeine Umlagen	0,00	0,00	0,00	0,00	0,00	0,00
3	+ Sonstige Transfereinzahlungen	0,00	0,00	0,00	0,00	0,00	0,00
4	+ Öffentlich-rechtliche Leistungsentgelte	0,00	0,00	0,00	0,00	0,00	0,00
5	+ Privatrechtliche Leistungsentgelte	0,00	70.753,00	0,00	650,40	-70.102,60	0,00
6	+ Kostenerstattungen und Kostenumlagen	0,00	0,00	0,00	0,00	0,00	0,00
7	+ Sonstige Einzahlungen	74.470,00	40.000,00	0,00	2.474,80	-37.525,20	0,00
8	+ Zinsen und sonstige Finanzeinzahlungen	0,00	0,00	0,00	0,00	0,00	0,00
<b>9</b>	<b>= Einzahlungen aus laufender Verwaltungstätigkeit</b>	<b>74.470,00</b>	<b>110.753,00</b>	<b>0,00</b>	<b>3.125,20</b>	<b>-107.627,80</b>	<b>0,00</b>
10	- Personalauszahlungen	-679.874,85	-711.600,00	0,00	-736.832,11	-25.232,11	0,00
11	- Versorgungsauszahlungen	0,00	0,00	0,00	0,00	0,00	0,00
12	- Auszahlungen für Sach- und Dienstleistungen	-18.426,44	-33.500,00	0,00	-13.138,90	20.361,10	0,00
13	- Zinsen und sonstige Finanzauszahlungen	0,00	0,00	0,00	0,00	0,00	0,00
14	- Transferauszahlungen	0,00	0,00	0,00	0,00	0,00	0,00
15	- Sonstige Auszahlungen	-85.914,02	-205.941,00	0,00	-64.765,98	141.175,02	0,00
<b>16</b>	<b>= Auszahlungen aus laufender Verwaltungstätigkeit</b>	<b>-784.215,31</b>	<b>-951.041,00</b>	<b>0,00</b>	<b>-814.736,99</b>	<b>136.304,01</b>	<b>0,00</b>
<b>17</b>	<b>= Saldo aus laufender Verwaltungstätigkeit (= Zeilen 9 und 16)</b>	<b>-709.745,31</b>	<b>-840.288,00</b>	<b>0,00</b>	<b>-811.611,79</b>	<b>28.676,21</b>	<b>0,00</b>
18	+ Einzahlungen aus Zuwendungen für Investitionsmaßnahmen	0,00	0,00	0,00	0,00	0,00	0,00
19	+ Einzahlungen aus der Veräußerung von Sachanlagen	0,00	0,00	0,00	0,00	0,00	0,00
20	+ Einzahlungen aus der Veräußerung von Finanzanlagen	0,00	0,00	0,00	0,00	0,00	0,00
21	+ Einzahlungen aus Beiträgen u.ä. Entgelten	0,00	0,00	0,00	0,00	0,00	0,00
22	+ Sonstige Investitionseinzahlungen	0,00	0,00	0,00	0,00	0,00	0,00
<b>23</b>	<b>= Summe (investive Einzahlungen)</b>	<b>0,00</b>	<b>0,00</b>	<b>0,00</b>	<b>0,00</b>	<b>0,00</b>	<b>0,00</b>
24	- Auszahlungen für den Erwerb von Grundstücken und Gebäuden	0,00	0,00	0,00	0,00	0,00	0,00
25	- Auszahlungen für Baumaßnahmen	0,00	0,00	0,00	0,00	0,00	0,00
26	- Auszahlungen für den Erwerb von beweglichem Anlagevermögen	-8.760,11	-600,00	0,00	0,00	600,00	0,00
27	- Auszahlungen für den Erwerb von Finanzanlagen	0,00	0,00	0,00	0,00	0,00	0,00
28	- Auszahlungen von aktivierbaren Zuwendungen	0,00	0,00	0,00	0,00	0,00	0,00
29	- Sonstige Investitionsauszahlungen	0,00	0,00	0,00	0,00	0,00	0,00

lfd. Nr.		Teilfinanzrechnung Einzahlungs- und Auszahlungsarten	Ergebnis des Vorjahres	Fortgeschr. Ansatz des Haushalts- jahres 2021	davon Er- mächtigungs- übertragungen aus 2020	Ist-Ergebnis des Haus- haltsjahres 2021	Vergleich Ansatz / Ist (Sp.4 ./ Sp.2)	Übertragene Ermächti- gungen nach 2022
			2020	2021	2020	2021	(Sp.4 ./ Sp.2)	2022
			EUR	EUR	EUR	EUR	EUR	EUR
			1	2	3	4	5	6
30	=	Summe (investive Auszahlungen)	-8.760,11	-600,00	0,00	0,00	600,00	0,00
31	=	Saldo der Investitionstätigkeit (Einzahlungen ./ Auszahlungen)	-8.760,11	-600,00	0,00	0,00	600,00	0,00
32	=	Finanzmittelüberschuss/- fehlbetrag (= Zeilen 17 und 31)	-718.505,42	-840.888,00	0,00	-811.611,79	29.276,21	0,00

Ifd. Nr.	Investitionsübersicht  Einzahlungs- und Auszahlungsarten	Ergebnis des Vorjahres	Fortgeschr. Ansatz des Haushalts- jahres 2021	davon Er- mächtigungs- übertragungen aus 2020	Ist-Ergebnis des Haus- haltsjahres 2021	Vergleich Ansatz / Ist (Sp.4 ./ Sp.2)	übertragene Ermächti- gungen nach 2022
		2020	2021	2020	2021	(Sp.4 ./ Sp.2)	2022
		EUR	EUR	EUR	EUR	EUR	EUR
		1	2	3	4	5	6
<b>unterhalb Wertgrenze:</b>							
6	= Summe (investive Einzahlungen)	0,00	0,00	0,00	0,00	0,00	0,00
9	- Auszahlungen für den Erwerb von beweglichem Anlagevermögen	-8.760,11	-600,00	0,00	0,00	600,00	0,00
13	= Summe (investive Auszahlungen)	-8.760,11	-600,00	0,00	0,00	600,00	0,00
14	= Saldo (Einzahlungen ./ Auszahlungen)	-8.760,11	-600,00	0,00	0,00	600,00	0,00

## 52

## Bauen und Wohnen

Ifd. Nr.	Teilergebnisrechnung Ertrags- und Aufwandsarten	Ergebnis des Vorjahres	Fortgeschr. Ansatz des Haushaltsjahres 2021	davon Ermächtigungsübertragungen aus 2020	Ist-Ergebnis des Haushaltsjahres	Vergleich Ansatz / Ist (Sp.4 ./ Sp.2)	übertragene Ermächtigungen nach
		2020 EUR	2021 EUR	2020 EUR	2021 EUR	EUR	2022 EUR
		1	2	3	4	5	6
1	Steuern und ähnliche Abgaben	0,00	0,00	0,00	0,00	0,00	0,00
2	+ Zuwendungen und allgemeine Umlagen	-1.775,18	338,60	0,00	224,84	-113,76	0,00
3	+ Sonstige Transfererträge	0,00	0,00	0,00	0,00	0,00	0,00
4	+ Öffentlich-rechtliche Leistungsentgelte	218.773,30	452.800,00	0,00	459.779,80	6.979,80	0,00
5	+ Privatrechtliche Leistungsentgelte	0,00	0,00	0,00	0,00	0,00	0,00
6	+ Kostenerstattungen und Kostenumlagen	3.153,80	3.300,00	0,00	3.200,60	-99,40	0,00
7	+ Sonstige ordentliche Erträge	49.887,21	1.000,00	0,00	6.992,54	5.992,54	0,00
8	+ Aktivierte Eigenleistungen	0,00	0,00	0,00	0,00	0,00	0,00
9	+/- Bestandsveränderungen	0,00	0,00	0,00	0,00	0,00	0,00
<b>10</b>	<b>= Ordentliche Erträge</b>	<b>270.039,13</b>	<b>457.438,60</b>	<b>0,00</b>	<b>470.197,78</b>	<b>12.759,18</b>	<b>0,00</b>
11	- Personalaufwendungen	-724.526,75	-761.957,16	0,00	-626.632,12	135.325,04	0,00
12	- Versorgungsaufwendungen	0,00	0,00	0,00	0,00	0,00	0,00
13	- Aufwendungen für Sach- und Dienstleistungen	-1.517,88	-1.310,96	0,00	-1.125,28	185,68	0,00
14	- Bilanzielle Abschreibungen	-780,85	-1.164,44	0,00	-1.232,25	-67,81	0,00
15	- Transferaufwendungen	-132,09	0,00	0,00	-14,00	-14,00	0,00
16	- Sonstige ordentliche Aufwendungen	-18.249,66	-21.159,84	0,00	-9.615,48	11.544,36	0,00
<b>17</b>	<b>= Ordentliche Aufwendungen</b>	<b>-745.207,23</b>	<b>-785.592,40</b>	<b>0,00</b>	<b>-638.619,13</b>	<b>146.973,27</b>	<b>0,00</b>
<b>18</b>	<b>= Ordentliches Ergebnis (= Zeilen 10 und 17)</b>	<b>-475.168,10</b>	<b>-328.153,80</b>	<b>0,00</b>	<b>-168.421,35</b>	<b>159.732,45</b>	<b>0,00</b>
19	+ Finanzerträge	1.533,84	1.500,00	0,00	1.533,84	33,84	0,00
20	- Zinsen und sonstige Finanzaufwendungen	0,00	0,00	0,00	0,00	0,00	0,00
<b>21</b>	<b>= Finanzergebnis (= Zeilen 19 und 20)</b>	<b>1.533,84</b>	<b>1.500,00</b>	<b>0,00</b>	<b>1.533,84</b>	<b>33,84</b>	<b>0,00</b>
<b>22</b>	<b>= Ergebnis der laufenden Verwaltungstätigkeit (= Zeilen 18 und 21)</b>	<b>-473.634,26</b>	<b>-326.653,80</b>	<b>0,00</b>	<b>-166.887,51</b>	<b>159.766,29</b>	<b>0,00</b>
23	+ Außerordentliche Erträge	0,00	0,00	0,00	0,00	0,00	0,00
24	- Außerordentliche Aufwendungen	-0,01	0,00	0,00	0,00	0,00	0,00
<b>25</b>	<b>= Außerordentliches Ergebnis (= Zeilen 23 und 24)</b>	<b>-0,01</b>	<b>0,00</b>	<b>0,00</b>	<b>0,00</b>	<b>0,00</b>	<b>0,00</b>
<b>26</b>	<b>= Ergebnis - vor Berücksichtigung der internen Leistungsbeziehungen - (= Zeilen 22 und 25)</b>	<b>-473.634,27</b>	<b>-326.653,80</b>	<b>0,00</b>	<b>-166.887,51</b>	<b>159.766,29</b>	<b>0,00</b>
27	+ Erträge aus internen Leistungsbeziehungen	78.771,95	83.607,87	0,00	75.504,00	-8.103,87	0,00
28	- Aufwendungen aus internen Leistungsbeziehungen	-213.487,88	-225.428,33	0,00	-208.862,63	16.565,70	0,00
<b>29</b>	<b>= Teilergebnis</b>	<b>-608.350,20</b>	<b>-468.474,26</b>	<b>0,00</b>	<b>-300.246,14</b>	<b>168.228,12</b>	<b>0,00</b>
30	- Globaler Minderaufwand	0,00	0,00	0,00	0,00	0,00	0,00

lfd. Nr.		Teilergebnisrechnung Ertrags- und Aufwandsarten	Ergebnis des Vorjahres	Fortgeschr. Ansatz des Haushaltsjahres 2021	davon Ermächtigungsübertragungen aus 2020	Ist-Ergebnis des Haushaltsjahres 2021	Vergleich Ansatz / Ist (Sp.4 ./ Sp.2)	übertragene Ermächtigungen nach 2022
			2020	2021	2020	2021	(Sp.4 ./ Sp.2)	2022
			EUR	EUR	EUR	EUR	EUR	EUR
			1	2	3	4	5	6
31	=	Teilergebnis nach Abzug globaler Minderaufwand (=Zeilen 29 u. 30)	-608.350,20	-468.474,26	0,00	-300.246,14	168.228,12	0,00

Ifd. Nr.	Teilfinanzrechnung Einzahlungs- und Auszahlungsarten	Ergebnis des Vorjahres	Fortgeschr. Ansatz des Haushalts- jahres 2021	davon Er- mächtigungs- übertragungen aus 2020	Ist-Ergebnis des Haus- haltsjahres	Vergleich Ansatz / Ist (Sp.4 ./ Sp.2)	Übertragene Ermächti- gungen nach
		2020	2021	2020	2021		2022
		EUR	EUR	EUR	EUR	EUR	EUR
		1	2	3	4	5	6
1	Steuern und ähnliche Abgaben	0,00	0,00	0,00	0,00	0,00	0,00
2	+ Zuwendungen und allgemeine Umlagen	-2.000,00	0,00	0,00	0,00	0,00	0,00
3	+ Sonstige Transfereinzahlungen	0,00	0,00	0,00	0,00	0,00	0,00
4	+ Öffentlich-rechtliche Leistungsentgelte	195.664,20	452.800,00	0,00	460.396,80	7.596,80	0,00
5	+ Privatrechtliche Leistungsentgelte	0,00	0,00	0,00	0,00	0,00	0,00
6	+ Kostenerstattungen und Kostenumlagen	3.153,80	3.300,00	0,00	3.200,60	-99,40	0,00
7	+ Sonstige Einzahlungen	83,50	1.000,00	0,00	40.000,00	39.000,00	0,00
8	+ Zinsen und sonstige Finanzeinzahlungen	1.533,84	1.500,00	0,00	1.533,84	33,84	0,00
<b>9</b>	<b>= Einzahlungen aus laufender Verwaltungstätigkeit</b>	<b>198.435,34</b>	<b>458.600,00</b>	<b>0,00</b>	<b>505.131,24</b>	<b>46.531,24</b>	<b>0,00</b>
10	- Personalauszahlungen	-422.118,43	-474.200,00	0,00	-417.550,84	56.649,16	0,00
11	- Versorgungsauszahlungen	0,00	0,00	0,00	0,00	0,00	0,00
12	- Auszahlungen für Sach- und Dienstleistungen	-392,20	-550,00	0,00	-307,45	242,55	0,00
13	- Zinsen und sonstige Finanzauszahlungen	0,00	0,00	0,00	0,00	0,00	0,00
14	- Transferauszahlungen	-132,09	0,00	0,00	-14,00	-14,00	0,00
15	- Sonstige Auszahlungen	-4.872,53	-9.902,00	0,00	-9.879,90	22,10	0,00
<b>16</b>	<b>= Auszahlungen aus laufender Verwaltungstätigkeit</b>	<b>-427.515,25</b>	<b>-484.652,00</b>	<b>0,00</b>	<b>-427.752,19</b>	<b>56.899,81</b>	<b>0,00</b>
<b>17</b>	<b>= Saldo aus laufender Verwaltungstätigkeit (= Zeilen 9 und 16)</b>	<b>-229.079,91</b>	<b>-26.052,00</b>	<b>0,00</b>	<b>77.379,05</b>	<b>103.431,05</b>	<b>0,00</b>
18	+ Einzahlungen aus Zuwendungen für Investitionsmaßnahmen	0,00	0,00	0,00	0,00	0,00	0,00
19	+ Einzahlungen aus der Veräußerung von Sachanlagen	0,00	0,00	0,00	0,00	0,00	0,00
20	+ Einzahlungen aus der Veräußerung von Finanzanlagen	3.067,78	3.070,00	0,00	3.067,78	-2,22	0,00
21	+ Einzahlungen aus Beiträgen u.ä. Entgelten	0,00	0,00	0,00	0,00	0,00	0,00
22	+ Sonstige Investitionseinzahlungen	0,00	0,00	0,00	0,00	0,00	0,00
<b>23</b>	<b>= Summe (investive Einzahlungen)</b>	<b>3.067,78</b>	<b>3.070,00</b>	<b>0,00</b>	<b>3.067,78</b>	<b>-2,22</b>	<b>0,00</b>
24	- Auszahlungen für den Erwerb von Grundstücken und Gebäuden	0,00	0,00	0,00	0,00	0,00	0,00
25	- Auszahlungen für Baumaßnahmen	0,00	0,00	0,00	0,00	0,00	0,00
26	- Auszahlungen für den Erwerb von beweglichem Anlagevermögen	-3.767,97	-600,00	0,00	-5.187,21	-4.587,21	0,00
27	- Auszahlungen für den Erwerb von Finanzanlagen	0,00	0,00	0,00	0,00	0,00	0,00
28	- Auszahlungen von aktivierbaren Zuwendungen	0,00	0,00	0,00	0,00	0,00	0,00
29	- Sonstige Investitionsauszahlungen	0,00	0,00	0,00	0,00	0,00	0,00

lfd. Nr.		Teilfinanzrechnung Einzahlungs- und Auszahlungsarten	Ergebnis des Vorjahres	Fortgeschr. Ansatz des Haushalts- jahres 2021	davon Er- mächtigungs- übertragungen aus 2020	Ist-Ergebnis des Haus- haltsjahres 2021	Vergleich Ansatz / Ist (Sp.4 ./ Sp.2)	Übertragene Ermächti- gungen nach 2022
			2020	2021	2020	2021	(Sp.4 ./ Sp.2)	2022
			EUR	EUR	EUR	EUR	EUR	EUR
			1	2	3	4	5	6
30	=	Summe (investive Auszahlungen)	-3.767,97	-600,00	0,00	-5.187,21	-4.587,21	0,00
31	=	Saldo der Investitionstätigkeit (Einzahlungen ./ Auszahlungen)	-700,19	2.470,00	0,00	-2.119,43	-4.589,43	0,00
32	=	Finanzmittelüberschuss/- fehlbetrag (= Zeilen 17 und 31)	-229.780,10	-23.582,00	0,00	75.259,62	98.841,62	0,00



Ifd. Nr.		Investitionsübersicht  Einzahlungs- und Auszahlungsarten	Ergebnis des Vorjahres	Fortgeschr. Ansatz des Haushalts- jahres 2021	davon Er- mächtigungs- übertragungen aus 2020	Ist-Ergebnis des Haus- haltsjahres 2021	Vergleich Ansatz / Ist (Sp.4 ./ Sp.2)	übertragene Ermächti- gungen nach
			2020	2021	2020	2021	(Sp.4 ./ Sp.2)	2022
			EUR	EUR	EUR	EUR	EUR	EUR
			1	2	3	4	5	6
<b>unterhalb Wertgrenze:</b>								
3	+	Einzahlungen aus der Veräußerung von Finanzanlagen	3.067,78	3.070,00	0,00	3.067,78	-2,22	0,00
<b>6</b>	<b>=</b>	<b>Summe (investive Einzahlungen)</b>	<b>3.067,78</b>	<b>3.070,00</b>	<b>0,00</b>	<b>3.067,78</b>	<b>-2,22</b>	<b>0,00</b>
9	-	Auszahlungen für den Erwerb von beweglichem Anlagevermögen	-3.767,97	-600,00	0,00	-5.187,21	-4.587,21	0,00
<b>13</b>	<b>=</b>	<b>Summe (investive Auszahlungen)</b>	<b>-3.767,97</b>	<b>-600,00</b>	<b>0,00</b>	<b>-5.187,21</b>	<b>-4.587,21</b>	<b>0,00</b>
<b>14</b>	<b>=</b>	<b>Saldo (Einzahlungen ./ Auszahlungen)</b>	<b>-700,19</b>	<b>2.470,00</b>	<b>0,00</b>	<b>-2.119,43</b>	<b>-4.589,43</b>	<b>0,00</b>

Ifd. Nr.	Teilergebnisrechnung Ertrags- und Aufwandsarten	Ergebnis des Vorjahres	Fortgeschr. Ansatz des Haushaltsjahres 2021	davon Ermächtigungsübertragungen aus 2020	Ist-Ergebnis des Haushaltsjahres 2021	Vergleich Ansatz / Ist (Sp.4 ./ Sp.2)	übertragene Ermächtigungen nach 2022
		2020 EUR	2021 EUR	EUR	EUR	EUR	EUR
		1	2	3	4	5	6
1	Steuern und ähnliche Abgaben	0,00	0,00	0,00	0,00	0,00	0,00
2	+ Zuwendungen und allgemeine Umlagen	341.839,33	292.470,08	0,00	350.759,70	58.289,62	0,00
3	+ Sonstige Transfererträge	0,00	0,00	0,00	0,00	0,00	0,00
4	+ Öffentlich-rechtliche Leistungsentgelte	9.608.648,43	8.551.957,00	0,00	8.126.640,85	-425.316,15	0,00
5	+ Privatrechtliche Leistungsentgelte	28.593,56	88.000,00	0,00	128.577,81	40.577,81	0,00
6	+ Kostenerstattungen und Kostenumlagen	357.093,44	195.300,00	0,00	302.147,54	106.847,54	0,00
7	+ Sonstige ordentliche Erträge	18.551,00	2.140,00	0,00	12.642,42	10.502,42	0,00
8	+ Aktivierte Eigenleistungen	0,00	0,00	0,00	0,00	0,00	0,00
9	+/- Bestandsveränderungen	0,00	0,00	0,00	0,00	0,00	0,00
<b>10</b>	<b>= Ordentliche Erträge</b>	<b>10.354.725,76</b>	<b>9.129.867,08</b>	<b>0,00</b>	<b>8.920.768,32</b>	<b>-209.098,76</b>	<b>0,00</b>
11	- Personalaufwendungen	-51.478,49	-28.624,32	0,00	-47.989,32	-19.365,00	0,00
12	- Versorgungsaufwendungen	0,00	0,00	0,00	0,00	0,00	0,00
13	- Aufwendungen für Sach- und Dienstleistungen	-5.454.714,88	-4.642.294,00	0,00	-3.683.552,27	958.741,73	0,00
14	- Bilanzielle Abschreibungen	-1.403.276,06	-1.378.170,08	0,00	-1.404.846,52	-26.676,44	0,00
15	- Transferaufwendungen	0,00	0,00	0,00	0,00	0,00	0,00
16	- Sonstige ordentliche Aufwendungen	-956.642,21	-1.010.531,92	0,00	-964.757,69	45.774,23	0,00
<b>17</b>	<b>= Ordentliche Aufwendungen</b>	<b>-7.866.111,64</b>	<b>-7.059.620,32</b>	<b>0,00</b>	<b>-6.101.145,80</b>	<b>958.474,52</b>	<b>0,00</b>
<b>18</b>	<b>= Ordentliches Ergebnis (= Zeilen 10 und 17)</b>	<b>2.488.614,12</b>	<b>2.070.246,76</b>	<b>0,00</b>	<b>2.819.622,52</b>	<b>749.375,76</b>	<b>0,00</b>
19	+ Finanzerträge	0,00	0,00	0,00	0,00	0,00	0,00
20	- Zinsen und sonstige Finanzaufwendungen	0,00	0,00	0,00	0,00	0,00	0,00
<b>21</b>	<b>= Finanzergebnis (= Zeilen 19 und 20)</b>	<b>0,00</b>	<b>0,00</b>	<b>0,00</b>	<b>0,00</b>	<b>0,00</b>	<b>0,00</b>
<b>22</b>	<b>= Ergebnis der laufenden Verwaltungstätigkeit (= Zeilen 18 und 21)</b>	<b>2.488.614,12</b>	<b>2.070.246,76</b>	<b>0,00</b>	<b>2.819.622,52</b>	<b>749.375,76</b>	<b>0,00</b>
23	+ Außerordentliche Erträge	0,00	0,00	0,00	0,00	0,00	0,00
24	- Außerordentliche Aufwendungen	0,00	0,00	0,00	0,00	0,00	0,00
<b>25</b>	<b>= Außerordentliches Ergebnis (= Zeilen 23 und 24)</b>	<b>0,00</b>	<b>0,00</b>	<b>0,00</b>	<b>0,00</b>	<b>0,00</b>	<b>0,00</b>
<b>26</b>	<b>= Ergebnis - vor Berücksichtigung der internen Leistungsbeziehungen - (= Zeilen 22 und 25)</b>	<b>2.488.614,12</b>	<b>2.070.246,76</b>	<b>0,00</b>	<b>2.819.622,52</b>	<b>749.375,76</b>	<b>0,00</b>
27	+ Erträge aus internen Leistungsbeziehungen	2.048.062,27	2.127.322,77	0,00	2.039.077,14	-88.245,63	0,00
28	- Aufwendungen aus internen Leistungsbeziehungen	-2.664.271,76	-2.528.667,77	0,00	-2.700.227,95	-171.560,18	0,00
<b>29</b>	<b>= Teilergebnis</b>	<b>1.872.404,63</b>	<b>1.668.901,76</b>	<b>0,00</b>	<b>2.158.471,71</b>	<b>489.569,95</b>	<b>0,00</b>
30	- Globaler Minderaufwand	0,00	0,00	0,00	0,00	0,00	0,00

lfd. Nr.		Teilergebnisrechnung Ertrags- und Aufwandsarten	Ergebnis des Vorjahres	Fortgeschr. Ansatz des Haushaltsjahres 2021	davon Ermächtigungsübertragungen aus 2020	Ist-Ergebnis des Haushaltsjahres 2021	Vergleich Ansatz / Ist (Sp.4 ./ Sp.2)	übertragene Ermächtigungen nach 2022
			2020	2021	2020	2021	(Sp.4 ./ Sp.2)	2022
			EUR	EUR	EUR	EUR	EUR	EUR
			1	2	3	4	5	6
31	=	Teilergebnis nach Abzug globaler Minderaufwand (=Zeilen 29 u. 30)	1.872.404,63	1.668.901,76	0,00	2.158.471,71	489.569,95	0,00

Ifd. Nr.	Teilfinanzrechnung Einzahlungs- und Auszahlungsarten	Ergebnis des Vorjahres	Fortgeschr. Ansatz des Haushalts- jahres 2021	davon Er- mächtigungs- übertragungen aus 2020	Ist-Ergebnis des Haus- haltsjahres	Vergleich Ansatz / Ist (Sp.4 ./ Sp.2)	Übertragene Ermächti- gungen nach
		2020	2021	2020	2021		2022
		EUR	EUR	EUR	EUR	EUR	EUR
		1	2	3	4	5	6
1	Steuern und ähnliche Abgaben	0,00	0,00	0,00	0,00	0,00	0,00
2	+ Zuwendungen und allgemeine Umlagen	10.973,29	0,00	0,00	9.340,01	9.340,01	0,00
3	+ Sonstige Transfereinzahlungen	0,00	0,00	0,00	0,00	0,00	0,00
4	+ Öffentlich-rechtliche Leistungsentgelte	8.670.329,87	7.755.883,00	0,00	7.693.646,64	-62.236,36	0,00
5	+ Privatrechtliche Leistungsentgelte	27.609,01	88.000,00	0,00	114.552,60	26.552,60	0,00
6	+ Kostenerstattungen und Kostenumlagen	285.759,61	195.300,00	0,00	270.320,14	75.020,14	0,00
7	+ Sonstige Einzahlungen	14.177,89	2.140,00	0,00	9.982,35	7.842,35	0,00
8	+ Zinsen und sonstige Finanzeinzahlungen	0,00	0,00	0,00	0,00	0,00	0,00
<b>9</b>	<b>= Einzahlungen aus laufender Verwaltungstätigkeit</b>	<b>9.008.849,67</b>	<b>8.041.323,00</b>	<b>0,00</b>	<b>8.097.841,74</b>	<b>56.518,74</b>	<b>0,00</b>
10	- Personalauszahlungen	0,00	0,00	0,00	0,00	0,00	0,00
11	- Versorgungsauszahlungen	0,00	0,00	0,00	0,00	0,00	0,00
12	- Auszahlungen für Sach- und Dienstleistungen	-5.500.731,85	-4.642.294,00	0,00	-3.575.578,52	1.066.715,48	0,00
13	- Zinsen und sonstige Finanzauszahlungen	0,00	0,00	0,00	0,00	0,00	0,00
14	- Transferauszahlungen	0,00	0,00	0,00	0,00	0,00	0,00
15	- Sonstige Auszahlungen	-954.553,58	-1.010.470,00	0,00	-963.632,77	46.837,23	0,00
<b>16</b>	<b>= Auszahlungen aus laufender Verwaltungstätigkeit</b>	<b>-6.455.285,43</b>	<b>-5.652.764,00</b>	<b>0,00</b>	<b>-4.539.211,29</b>	<b>1.113.552,71</b>	<b>0,00</b>
<b>17</b>	<b>= Saldo aus laufender Verwaltungstätigkeit (= Zeilen 9 und 16)</b>	<b>2.553.564,24</b>	<b>2.388.559,00</b>	<b>0,00</b>	<b>3.558.630,45</b>	<b>1.170.071,45</b>	<b>0,00</b>
18	+ Einzahlungen aus Zuwendungen für Investitionsmaßnahmen	1.467.598,52	1.227.000,00	0,00	188.497,87	-1.038.502,13	0,00
19	+ Einzahlungen aus der Veräußerung von Sachanlagen	0,00	0,00	0,00	0,00	0,00	0,00
20	+ Einzahlungen aus der Veräußerung von Finanzanlagen	0,00	0,00	0,00	0,00	0,00	0,00
21	+ Einzahlungen aus Beiträgen u.ä. Entgelten	323.290,63	1.372.620,00	0,00	200.825,39	-1.171.794,61	0,00
22	+ Sonstige Investitionseinzahlungen	0,00	0,00	0,00	0,00	0,00	0,00
<b>23</b>	<b>= Summe (investive Einzahlungen)</b>	<b>1.790.889,15</b>	<b>2.599.620,00</b>	<b>0,00</b>	<b>389.323,26</b>	<b>-2.210.296,74</b>	<b>0,00</b>
24	- Auszahlungen für den Erwerb von Grundstücken und Gebäuden	0,00	0,00	0,00	0,00	0,00	0,00
25	- Auszahlungen für Baumaßnahmen	-1.871.433,22	-4.712.856,41	-304.556,41	-344.829,68	4.368.026,73	-798.692,34
26	- Auszahlungen für den Erwerb von beweglichem Anlagevermögen	0,00	0,00	0,00	0,00	0,00	0,00
27	- Auszahlungen für den Erwerb von Finanzanlagen	0,00	0,00	0,00	0,00	0,00	0,00
28	- Auszahlungen von aktivierbaren Zuwendungen	0,00	0,00	0,00	0,00	0,00	0,00
29	- Sonstige Investitionsauszahlungen	0,00	0,00	0,00	0,00	0,00	0,00

lfd. Nr.		Teilfinanzrechnung Einzahlungs- und Auszahlungsarten	Ergebnis des Vorjahres	Fortgeschr. Ansatz des Haushalts- jahres 2021	davon Er- mächtigungs- übertragungen aus 2020	Ist-Ergebnis des Haus- haltsjahres 2021	Vergleich Ansatz / Ist (Sp.4 ./ Sp.2)	Übertragene Ermächti- gungen nach 2022
			2020	2021	2020	2021		2022
			EUR	EUR	EUR	EUR	EUR	EUR
			1	2	3	4	5	6
30	=	Summe (investive Auszahlungen)	-1.871.433,22	-4.712.856,41	-304.556,41	-344.829,68	4.368.026,73	-798.692,34
31	=	Saldo der Investitionstätigkeit (Einzahlungen ./ Auszahlungen)	-80.544,07	-2.113.236,41	-304.556,41	44.493,58	2.157.729,99	-798.692,34
32	=	Finanzmittelüberschuss/- fehlbetrag (= Zeilen 17 und 31)	2.473.020,17	275.322,59	-304.556,41	3.603.124,03	3.327.801,44	-798.692,34

Ifd. Nr.		Investitionsübersicht Einzahlungs- und Auszahlungsarten	Ergebnis des Vorjahres	Fortgeschr. Ansatz des Haushalts- jahres 2021	davon Er- mächtigungs- übertragungen aus 2020	Ist-Ergebnis des Haus- haltsjahres	Vergleich Ansatz / Ist (Sp.4 ./ Sp.2)	übertragene Ermächti- gungen nach
			2020	2021	2020	2021	(Sp.4 ./ Sp.2)	2022
			EUR	EUR	EUR	EUR	EUR	EUR
			1	2	3	4	5	6
<b>7100377: RW-Kanal BP 94 Nördl. Landwehr</b>								
4	+	Einzahlungen aus Beiträgen u.ä. Entgelten	21.837,23	0,00	0,00	3.414,02	3.414,02	0,00
6	=	<b>Summe (investive Einzahlungen)</b>	<b>21.837,23</b>	<b>0,00</b>	<b>0,00</b>	<b>3.414,02</b>	<b>3.414,02</b>	<b>0,00</b>
13	=	<b>Summe (investive Auszahlungen)</b>	<b>0,00</b>	<b>0,00</b>	<b>0,00</b>	<b>0,00</b>	<b>0,00</b>	<b>0,00</b>
14	=	<b>Saldo (Einzahlungen ./ Auszahlungen)</b>	<b>21.837,23</b>	<b>0,00</b>	<b>0,00</b>	<b>3.414,02</b>	<b>3.414,02</b>	<b>0,00</b>

Ifd. Nr.		Investitionsübersicht Einzahlungs- und Auszahlungsarten	Ergebnis des Vorjahres	Fortgeschr. Ansatz des Haushalts- jahres 2021	davon Er- mächtigungs- übertragungen aus 2020	Ist-Ergebnis des Haus- haltsjahres	Vergleich Ansatz / Ist (Sp.4 ./ Sp.2)	übertragene Ermächti- gungen nach
			2020	2021	2020	2021	(Sp.4 ./ Sp.2)	2022
			EUR	EUR	EUR	EUR	EUR	EUR
			1	2	3	4	5	6
<b>7100380: RW-Kanal Posaunenstraße</b>								
6	=	<b>Summe (investive Einzahlungen)</b>	<b>0,00</b>	<b>0,00</b>	<b>0,00</b>	<b>0,00</b>	<b>0,00</b>	<b>0,00</b>
8	-	Auszahlungen für Baumaßnahmen	-6.847,60	-461.920,53	-17.920,53	-231,87	461.688,66	0,00
13	=	<b>Summe (investive Auszahlungen)</b>	<b>-6.847,60</b>	<b>-461.920,53</b>	<b>-17.920,53</b>	<b>-231,87</b>	<b>461.688,66</b>	<b>0,00</b>
14	=	<b>Saldo (Einzahlungen ./ Auszahlungen)</b>	<b>-6.847,60</b>	<b>-461.920,53</b>	<b>-17.920,53</b>	<b>-231,87</b>	<b>461.688,66</b>	<b>0,00</b>

Ifd. Nr.		Investitionsübersicht Einzahlungs- und Auszahlungsarten	Ergebnis des Vorjahres	Fortgeschr. Ansatz des Haushalts- jahres 2021	davon Er- mächtigungs- übertragungen aus 2020	Ist-Ergebnis des Haus- haltsjahres	Vergleich Ansatz / Ist (Sp.4 ./ Sp.2)	übertragene Ermächti- gungen nach
			2020	2021	2020	2021	(Sp.4 ./ Sp.2)	2022
			EUR	EUR	EUR	EUR	EUR	EUR
			1	2	3	4	5	6
<b>7100385: RW-Kanal Schlesierstraße</b>								
4	+	Einzahlungen aus Beiträgen u.ä. Entgelten	155,73	75.100,00	0,00	21.925,00	-53.175,00	0,00
6	=	<b>Summe (investive Einzahlungen)</b>	<b>155,73</b>	<b>75.100,00</b>	<b>0,00</b>	<b>21.925,00</b>	<b>-53.175,00</b>	<b>0,00</b>
8	-	Auszahlungen für Baumaßnahmen	0,00	0,00	0,00	-169,35	-169,35	0,00
13	=	<b>Summe (investive Auszahlungen)</b>	<b>0,00</b>	<b>0,00</b>	<b>0,00</b>	<b>-169,35</b>	<b>-169,35</b>	<b>0,00</b>
14	=	<b>Saldo (Einzahlungen ./ Auszahlungen)</b>	<b>155,73</b>	<b>75.100,00</b>	<b>0,00</b>	<b>21.755,65</b>	<b>-53.344,35</b>	<b>0,00</b>

Ifd. Nr.		Investitionsübersicht Einzahlungs- und Auszahlungsarten	Ergebnis des Vorjahres	Fortgeschr. Ansatz des Haushaltsjahres 2021	davon Ermächtigungsübertragungen aus 2020	Ist-Ergebnis des Haushaltsjahres 2021	Vergleich Ansatz / Ist (Sp.4 ./ Sp.2)	übertragene Ermächtigungen nach 2022
			2020	2021	2020	2021	(Sp.4 ./ Sp.2)	2022
			EUR	EUR	EUR	EUR	EUR	EUR
			1	2	3	4	5	6
<b>7100386: SW-Kanal Schlesierstraße</b>								
6	=	Summe (investive Einzahlungen)	0,00	0,00	0,00	0,00	0,00	0,00
8	-	Auszahlungen für Baumaßnahmen	0,00	0,00	0,00	-245,08	-245,08	0,00
13	=	Summe (investive Auszahlungen)	0,00	0,00	0,00	-245,08	-245,08	0,00
14	=	Saldo (Einzahlungen ./ Auszahlungen)	0,00	0,00	0,00	-245,08	-245,08	0,00

Ifd. Nr.		Investitionsübersicht Einzahlungs- und Auszahlungsarten	Ergebnis des Vorjahres	Fortgeschr. Ansatz des Haushaltsjahres 2021	davon Ermächtigungsübertragungen aus 2020	Ist-Ergebnis des Haushaltsjahres 2021	Vergleich Ansatz / Ist (Sp.4 ./ Sp.2)	übertragene Ermächtigungen nach 2022
			2020	2021	2020	2021	(Sp.4 ./ Sp.2)	2022
			EUR	EUR	EUR	EUR	EUR	EUR
			1	2	3	4	5	6
<b>7100390: RW-Kanal Buchenweg</b>								
6	=	Summe (investive Einzahlungen)	0,00	0,00	0,00	0,00	0,00	0,00
8	-	Auszahlungen für Baumaßnahmen	-2.554,32	0,00	0,00	0,00	0,00	0,00
13	=	Summe (investive Auszahlungen)	-2.554,32	0,00	0,00	0,00	0,00	0,00
14	=	Saldo (Einzahlungen ./ Auszahlungen)	-2.554,32	0,00	0,00	0,00	0,00	0,00

Ifd. Nr.		Investitionsübersicht Einzahlungs- und Auszahlungsarten	Ergebnis des Vorjahres	Fortgeschr. Ansatz des Haushaltsjahres 2021	davon Ermächtigungsübertragungen aus 2020	Ist-Ergebnis des Haushaltsjahres 2021	Vergleich Ansatz / Ist (Sp.4 ./ Sp.2)	übertragene Ermächtigungen nach 2022
			2020	2021	2020	2021	(Sp.4 ./ Sp.2)	2022
			EUR	EUR	EUR	EUR	EUR	EUR
			1	2	3	4	5	6
<b>7100391: Ergänzung Regenüberlaufbecken Kasselweg</b>								
1	+	Einzahlungen aus Zuwendungen für Investitionsmaßnahmen	0,00	100.000,00	0,00	0,00	-100.000,00	0,00
6	=	Summe (investive Einzahlungen)	0,00	100.000,00	0,00	0,00	-100.000,00	0,00
8	-	Auszahlungen für Baumaßnahmen	-21.475,17	-240.000,00	0,00	-1.095,29	238.904,71	0,00
13	=	Summe (investive Auszahlungen)	-21.475,17	-240.000,00	0,00	-1.095,29	238.904,71	0,00
14	=	Saldo (Einzahlungen ./ Auszahlungen)	-21.475,17	-140.000,00	0,00	-1.095,29	138.904,71	0,00

Ifd. Nr.		Investitionsübersicht Einzahlungs- und Auszahlungsarten	Ergebnis des Vorjahres	Fortgeschr. Ansatz des Haushaltsjahres 2021	davon Ermächtigungsübertragungen aus 2020	Ist-Ergebnis des Haushaltsjahres 2021	Vergleich Ansatz / Ist (Sp.4 ./ Sp.2)	übertragene Ermächtigungen nach 2022
			2020	2021	2020	2021	(Sp.4 ./ Sp.2)	2022
			EUR	EUR	EUR	EUR	EUR	EUR
			1	2	3	4	5	6
<b>7100392: RW- u. SW-Kanal südl. Heidestr. Fußballb</b>								
6	=	Summe (investive Einzahlungen)	0,00	0,00	0,00	0,00	0,00	0,00
8	-	Auszahlungen für Baumaßnahmen	0,00	-45.000,00	0,00	0,00	45.000,00	0,00

Ifd. Nr.		Investitionsübersicht Einzahlungs- und Auszahlungsarten	Ergebnis des Vorjahres	Fortgeschr. Ansatz des Haushaltsjahres 2021	davon Ermächtigungsübertragungen aus 2020	Ist-Ergebnis des Haushaltsjahres 2021	Vergleich Ansatz / Ist (Sp.4 ./ Sp.2)	übertragene Ermächtigungen nach 2022
			2020	2021	2020	2021	(Sp.4 ./ Sp.2)	2022
			EUR	EUR	EUR	EUR	EUR	EUR
			1	2	3	4	5	6
13	=	Summe (investive Auszahlungen)	0,00	-45.000,00	0,00	0,00	45.000,00	0,00
14	=	Saldo (Einzahlungen ./ Auszahlungen)	0,00	-45.000,00	0,00	0,00	45.000,00	0,00

Ifd. Nr.		Investitionsübersicht Einzahlungs- und Auszahlungsarten	Ergebnis des Vorjahres	Fortgeschr. Ansatz des Haushaltsjahres 2021	davon Ermächtigungsübertragungen aus 2020	Ist-Ergebnis des Haushaltsjahres 2021	Vergleich Ansatz / Ist (Sp.4 ./ Sp.2)	übertragene Ermächtigungen nach 2022
			2020	2021	2020	2021	(Sp.4 ./ Sp.2)	2022
			EUR	EUR	EUR	EUR	EUR	EUR
			1	2	3	4	5	6
<b>7100394: DRL Auf dem Bänder</b>								
6	=	Summe (investive Einzahlungen)	0,00	0,00	0,00	0,00	0,00	0,00
8	-	Auszahlungen für Baumaßnahmen	0,00	0,00	0,00	-24,51	-24,51	0,00
13	=	Summe (investive Auszahlungen)	0,00	0,00	0,00	-24,51	-24,51	0,00
14	=	Saldo (Einzahlungen ./ Auszahlungen)	0,00	0,00	0,00	-24,51	-24,51	0,00

Ifd. Nr.		Investitionsübersicht Einzahlungs- und Auszahlungsarten	Ergebnis des Vorjahres	Fortgeschr. Ansatz des Haushaltsjahres 2021	davon Ermächtigungsübertragungen aus 2020	Ist-Ergebnis des Haushaltsjahres 2021	Vergleich Ansatz / Ist (Sp.4 ./ Sp.2)	übertragene Ermächtigungen nach 2022
			2020	2021	2020	2021	(Sp.4 ./ Sp.2)	2022
			EUR	EUR	EUR	EUR	EUR	EUR
			1	2	3	4	5	6
<b>7100398: RW-Kanal Bahnhofstraße</b>								
4	+	Einzahlungen aus Beiträgen u.ä. Entgelten	0,00	50.050,00	0,00	0,00	-50.050,00	0,00
6	=	Summe (investive Einzahlungen)	0,00	50.050,00	0,00	0,00	-50.050,00	0,00
8	-	Auszahlungen für Baumaßnahmen	0,00	-200.000,00	0,00	-5.000,00	195.000,00	-5.000,00
13	=	Summe (investive Auszahlungen)	0,00	-200.000,00	0,00	-5.000,00	195.000,00	-5.000,00
14	=	Saldo (Einzahlungen ./ Auszahlungen)	0,00	-149.950,00	0,00	-5.000,00	144.950,00	-5.000,00

Ifd. Nr.		Investitionsübersicht Einzahlungs- und Auszahlungsarten	Ergebnis des Vorjahres	Fortgeschr. Ansatz des Haushaltsjahres 2021	davon Ermächtigungsübertragungen aus 2020	Ist-Ergebnis des Haushaltsjahres 2021	Vergleich Ansatz / Ist (Sp.4 ./ Sp.2)	übertragene Ermächtigungen nach 2022
			2020	2021	2020	2021	(Sp.4 ./ Sp.2)	2022
			EUR	EUR	EUR	EUR	EUR	EUR
			1	2	3	4	5	6
<b>7100399: SW-Kanal Bahnhofstraße</b>								
6	=	Summe (investive Einzahlungen)	0,00	0,00	0,00	0,00	0,00	0,00
8	-	Auszahlungen für Baumaßnahmen	0,00	-200.000,00	0,00	0,00	200.000,00	0,00
13	=	Summe (investive Auszahlungen)	0,00	-200.000,00	0,00	0,00	200.000,00	0,00
14	=	Saldo (Einzahlungen ./ Auszahlungen)	0,00	-200.000,00	0,00	0,00	200.000,00	0,00



Ifd. Nr.		Investitionsübersicht Einzahlungs- und Auszahlungsarten	Ergebnis des Vorjahres	Fortgeschr. Ansatz des Haushaltsjahres 2021	davon Ermächtigungsübertragungen aus 2020	Ist-Ergebnis des Haushaltsjahres 2021	Vergleich Ansatz / Ist (Sp.4 ./ Sp.2)	übertragene Ermächtigungen nach 2022
			2020	2021	2020	2021	(Sp.4 ./ Sp.2)	2022
			EUR	EUR	EUR	EUR	EUR	EUR
			1	2	3	4	5	6
<b>7100400: RW-Kanal Sichstr. Südstraße</b>								
4	+	Einzahlungen aus Beiträgen u.ä. Entgelten	182.555,78	0,00	0,00	19.461,11	19.461,11	0,00
6	=	<b>Summe (investive Einzahlungen)</b>	<b>182.555,78</b>	<b>0,00</b>	<b>0,00</b>	<b>19.461,11</b>	<b>19.461,11</b>	<b>0,00</b>
8	-	Auszahlungen für Baumaßnahmen	-56.166,80	0,00	0,00	0,00	0,00	0,00
13	=	<b>Summe (investive Auszahlungen)</b>	<b>-56.166,80</b>	<b>0,00</b>	<b>0,00</b>	<b>0,00</b>	<b>0,00</b>	<b>0,00</b>
14	=	<b>Saldo (Einzahlungen ./ Auszahlungen)</b>	<b>126.388,98</b>	<b>0,00</b>	<b>0,00</b>	<b>19.461,11</b>	<b>19.461,11</b>	<b>0,00</b>

Ifd. Nr.		Investitionsübersicht Einzahlungs- und Auszahlungsarten	Ergebnis des Vorjahres	Fortgeschr. Ansatz des Haushaltsjahres 2021	davon Ermächtigungsübertragungen aus 2020	Ist-Ergebnis des Haushaltsjahres 2021	Vergleich Ansatz / Ist (Sp.4 ./ Sp.2)	übertragene Ermächtigungen nach 2022
			2020	2021	2020	2021	(Sp.4 ./ Sp.2)	2022
			EUR	EUR	EUR	EUR	EUR	EUR
			1	2	3	4	5	6
<b>7100401: RW-Kanal Garten/A.d.Schule/Kiefernweg</b>								
4	+	Einzahlungen aus Beiträgen u.ä. Entgelten	104.697,85	0,00	0,00	13.560,13	13.560,13	0,00
6	=	<b>Summe (investive Einzahlungen)</b>	<b>104.697,85</b>	<b>0,00</b>	<b>0,00</b>	<b>13.560,13</b>	<b>13.560,13</b>	<b>0,00</b>
8	-	Auszahlungen für Baumaßnahmen	-187.551,85	0,00	0,00	0,00	0,00	0,00
13	=	<b>Summe (investive Auszahlungen)</b>	<b>-187.551,85</b>	<b>0,00</b>	<b>0,00</b>	<b>0,00</b>	<b>0,00</b>	<b>0,00</b>
14	=	<b>Saldo (Einzahlungen ./ Auszahlungen)</b>	<b>-82.854,00</b>	<b>0,00</b>	<b>0,00</b>	<b>13.560,13</b>	<b>13.560,13</b>	<b>0,00</b>

Ifd. Nr.		Investitionsübersicht Einzahlungs- und Auszahlungsarten	Ergebnis des Vorjahres	Fortgeschr. Ansatz des Haushaltsjahres 2021	davon Ermächtigungsübertragungen aus 2020	Ist-Ergebnis des Haushaltsjahres 2021	Vergleich Ansatz / Ist (Sp.4 ./ Sp.2)	übertragene Ermächtigungen nach 2022
			2020	2021	2020	2021	(Sp.4 ./ Sp.2)	2022
			EUR	EUR	EUR	EUR	EUR	EUR
			1	2	3	4	5	6
<b>7100403: RW-Kanal Föhrenweg</b>								
6	=	<b>Summe (investive Einzahlungen)</b>	<b>0,00</b>	<b>51.940,00</b>	<b>0,00</b>	<b>0,00</b>	<b>-51.940,00</b>	<b>0,00</b>
8	-	Auszahlungen für Baumaßnahmen	0,00	51.940,00	0,00	0,00	-51.940,00	0,00
13	=	<b>Summe (investive Auszahlungen)</b>	<b>-3.047,32</b>	<b>-366.952,68</b>	<b>-16.952,68</b>	<b>-8.925,05</b>	<b>358.027,63</b>	<b>-213.684,62</b>
14	=	<b>Saldo (Einzahlungen ./ Auszahlungen)</b>	<b>-3.047,32</b>	<b>-366.952,68</b>	<b>-16.952,68</b>	<b>-8.925,05</b>	<b>358.027,63</b>	<b>-213.684,62</b>
			<b>-3.047,32</b>	<b>-315.012,68</b>	<b>-16.952,68</b>	<b>-8.925,05</b>	<b>306.087,63</b>	<b>-213.684,62</b>

Ifd. Nr.		Investitionsübersicht Einzahlungs- und Auszahlungsarten	Ergebnis des Vorjahres	Fortgeschr. Ansatz des Haushaltsjahres 2021	davon Ermächtigungsübertragungen aus 2020	Ist-Ergebnis des Haushaltsjahres 2021	Vergleich Ansatz / Ist (Sp.4 ./ Sp.2)	übertragene Ermächtigungen nach 2022
			2020	2021	2020	2021	(Sp.4 ./ Sp.2)	2022
			EUR	EUR	EUR	EUR	EUR	EUR
			1	2	3	4	5	6
<b>7100404: RW-Kanal Grenzweg</b>								
6	=	Summe (investive Einzahlungen)	0,00	47.845,00	0,00	0,00	-47.845,00	0,00
8	-	Auszahlungen für Baumaßnahmen	0,00	47.845,00	0,00	0,00	-47.845,00	0,00
13	=	Summe (investive Auszahlungen)	-2.816,48	-337.183,52	-17.183,52	-8.560,52	328.623,00	-8.623,00
14	=	Saldo (Einzahlungen ./ Auszahlungen)	-2.816,48	-337.183,52	-17.183,52	-8.560,52	328.623,00	-8.623,00
			-2.816,48	-289.338,52	-17.183,52	-8.560,52	280.778,00	-8.623,00

Ifd. Nr.		Investitionsübersicht Einzahlungs- und Auszahlungsarten	Ergebnis des Vorjahres	Fortgeschr. Ansatz des Haushaltsjahres 2021	davon Ermächtigungsübertragungen aus 2020	Ist-Ergebnis des Haushaltsjahres 2021	Vergleich Ansatz / Ist (Sp.4 ./ Sp.2)	übertragene Ermächtigungen nach 2022
			2020	2021	2020	2021	(Sp.4 ./ Sp.2)	2022
			EUR	EUR	EUR	EUR	EUR	EUR
			1	2	3	4	5	6
<b>7100405: RW-Kanal Birkenweg</b>								
6	=	Summe (investive Einzahlungen)	0,00	45.045,00	0,00	0,00	-45.045,00	0,00
8	-	Auszahlungen für Baumaßnahmen	0,00	45.045,00	0,00	0,00	-45.045,00	0,00
13	=	Summe (investive Auszahlungen)	-3.087,92	-321.912,08	-16.912,08	-9.094,42	312.817,66	-7.817,66
14	=	Saldo (Einzahlungen ./ Auszahlungen)	-3.087,92	-321.912,08	-16.912,08	-9.094,42	312.817,66	-7.817,66
			-3.087,92	-276.867,08	-16.912,08	-9.094,42	267.772,66	-7.817,66

Ifd. Nr.		Investitionsübersicht Einzahlungs- und Auszahlungsarten	Ergebnis des Vorjahres	Fortgeschr. Ansatz des Haushaltsjahres 2021	davon Ermächtigungsübertragungen aus 2020	Ist-Ergebnis des Haushaltsjahres 2021	Vergleich Ansatz / Ist (Sp.4 ./ Sp.2)	übertragene Ermächtigungen nach 2022
			2020	2021	2020	2021	(Sp.4 ./ Sp.2)	2022
			EUR	EUR	EUR	EUR	EUR	EUR
			1	2	3	4	5	6
<b>7100408: Kanalsanierungen (investiv)</b>								
6	=	Summe (investive Einzahlungen)	0,00	0,00	0,00	0,00	0,00	0,00
8	-	Auszahlungen für Baumaßnahmen	-24.967,04	-170.000,00	0,00	-23.871,21	146.128,79	-85.000,00
13	=	Summe (investive Auszahlungen)	-24.967,04	-170.000,00	0,00	-23.871,21	146.128,79	-85.000,00
14	=	Saldo (Einzahlungen ./ Auszahlungen)	-24.967,04	-170.000,00	0,00	-23.871,21	146.128,79	-85.000,00

Ifd. Nr.		Investitionsübersicht Einzahlungs- und Auszahlungsarten	Ergebnis des Vorjahres	Fortgeschr. Ansatz des Haushaltsjahres 2021	davon Ermächtigungsübertragungen aus 2020	Ist-Ergebnis des Haushaltsjahres 2021	Vergleich Ansatz / Ist (Sp.4 ./ Sp.2)	übertragene Ermächtigungen nach 2022
			2020	2021	2020	2021	(Sp.4 ./ Sp.2)	2022
			EUR	EUR	EUR	EUR	EUR	EUR
			1	2	3	4	5	6
<b>7100410: Grundstückshausanschlüsse</b>								
1	+	Einzahlungen aus Zuwendungen für Investitionsmaßnahmen	48.080,79	0,00	0,00	0,00	0,00	0,00

Ifd. Nr.		Investitionsübersicht Einzahlungs- und Auszahlungsarten	Ergebnis des Vorjahres	Fortgeschr. Ansatz des Haushaltsjahres 2021	davon Ermächtigungsübertragungen aus 2020	Ist-Ergebnis des Haushaltsjahres 2021	Vergleich Ansatz / Ist (Sp.4 ./ Sp.2)	übertragene Ermächtigungen nach 2022
			2020	2021	2020	2021	(Sp.4 ./ Sp.2)	2022
			EUR	EUR	EUR	EUR	EUR	EUR
			1	2	3	4	5	6
6	=	Summe (investive Einzahlungen)	48.080,79	0,00	0,00	0,00	0,00	0,00
8	-	Auszahlungen für Baumaßnahmen	-53.826,64	-120.000,00	0,00	-56.791,07	63.208,93	0,00
13	=	Summe (investive Auszahlungen)	-53.826,64	-120.000,00	0,00	-56.791,07	63.208,93	0,00
14	=	Saldo (Einzahlungen ./ Auszahlungen)	-5.745,85	-120.000,00	0,00	-56.791,07	63.208,93	0,00

Ifd. Nr.		Investitionsübersicht Einzahlungs- und Auszahlungsarten	Ergebnis des Vorjahres	Fortgeschr. Ansatz des Haushaltsjahres 2021	davon Ermächtigungsübertragungen aus 2020	Ist-Ergebnis des Haushaltsjahres 2021	Vergleich Ansatz / Ist (Sp.4 ./ Sp.2)	übertragene Ermächtigungen nach 2022
			2020	2021	2020	2021	(Sp.4 ./ Sp.2)	2022
			EUR	EUR	EUR	EUR	EUR	EUR
			1	2	3	4	5	6
<b>7100411: SoPo Kanalanschlussbeiträge</b>								
4	+	Einzahlungen aus Beiträgen u.ä. Entgelten	13.499,50	1.000.000,00	0,00	6.133,96	-993.866,04	0,00
6	=	Summe (investive Einzahlungen)	13.499,50	1.000.000,00	0,00	6.133,96	-993.866,04	0,00
13	=	Summe (investive Auszahlungen)	0,00	0,00	0,00	0,00	0,00	0,00
14	=	Saldo (Einzahlungen ./ Auszahlungen)	13.499,50	1.000.000,00	0,00	6.133,96	-993.866,04	0,00

Ifd. Nr.		Investitionsübersicht Einzahlungs- und Auszahlungsarten	Ergebnis des Vorjahres	Fortgeschr. Ansatz des Haushaltsjahres 2021	davon Ermächtigungsübertragungen aus 2020	Ist-Ergebnis des Haushaltsjahres 2021	Vergleich Ansatz / Ist (Sp.4 ./ Sp.2)	übertragene Ermächtigungen nach 2022
			2020	2021	2020	2021	(Sp.4 ./ Sp.2)	2022
			EUR	EUR	EUR	EUR	EUR	EUR
			1	2	3	4	5	6
<b>7100449: Ergänzung der Pumpwerke</b>								
6	=	Summe (investive Einzahlungen)	0,00	0,00	0,00	0,00	0,00	0,00
8	-	Auszahlungen für Baumaßnahmen	-83.870,22	-122.521,12	-2.521,12	-12.136,30	110.384,82	-65.000,00
13	=	Summe (investive Auszahlungen)	-83.870,22	-122.521,12	-2.521,12	-12.136,30	110.384,82	-65.000,00
14	=	Saldo (Einzahlungen ./ Auszahlungen)	-83.870,22	-122.521,12	-2.521,12	-12.136,30	110.384,82	-65.000,00

Ifd. Nr.		Investitionsübersicht Einzahlungs- und Auszahlungsarten	Ergebnis des Vorjahres	Fortgeschr. Ansatz des Haushaltsjahres 2021	davon Ermächtigungsübertragungen aus 2020	Ist-Ergebnis des Haushaltsjahres 2021	Vergleich Ansatz / Ist (Sp.4 ./ Sp.2)	übertragene Ermächtigungen nach 2022
			2020	2021	2020	2021	(Sp.4 ./ Sp.2)	2022
			EUR	EUR	EUR	EUR	EUR	EUR
			1	2	3	4	5	6
<b>7100456: Ausbau Neuer Mommbach</b>								
6	=	Summe (investive Einzahlungen)	0,00	0,00	0,00	0,00	0,00	0,00
8	-	Auszahlungen für Baumaßnahmen	-6.562,37	-23.437,63	-23.437,63	0,00	23.437,63	0,00
13	=	Summe (investive Auszahlungen)	-6.562,37	-23.437,63	-23.437,63	0,00	23.437,63	0,00
14	=	Saldo (Einzahlungen ./ Auszahlungen)	-6.562,37	-23.437,63	-23.437,63	0,00	23.437,63	0,00

Ifd. Nr.	Investitionsübersicht Einzahlungs- und Auszahlungsarten	Ergebnis des Vorjahres	Fortgeschr. Ansatz des Haushaltsjahres 2021	davon Ermächtigungsübertragungen aus 2020	Ist-Ergebnis des Haushaltsjahres 2021	Vergleich Ansatz / Ist (Sp.4 ./ Sp.2)	übertragene Ermächtigungen nach 2022
		2020	2021	2020	2021		2022
		EUR	EUR	EUR	EUR	EUR	EUR
		1	2	3	4	5	6
<b>7100458: RW-Kanal Alte Hünxer Straße</b>							
6	= Summe (investive Einzahlungen)	0,00	0,00	0,00	0,00	0,00	0,00
8	- Auszahlungen für Baumaßnahmen	-1.110,50	-23.889,50	-8.889,50	0,00	23.889,50	-23.889,50
13	= Summe (investive Auszahlungen)	-1.110,50	-23.889,50	-8.889,50	0,00	23.889,50	-23.889,50
14	= Saldo (Einzahlungen ./ Auszahlungen)	-1.110,50	-23.889,50	-8.889,50	0,00	23.889,50	-23.889,50

Ifd. Nr.	Investitionsübersicht Einzahlungs- und Auszahlungsarten	Ergebnis des Vorjahres	Fortgeschr. Ansatz des Haushaltsjahres 2021	davon Ermächtigungsübertragungen aus 2020	Ist-Ergebnis des Haushaltsjahres 2021	Vergleich Ansatz / Ist (Sp.4 ./ Sp.2)	übertragene Ermächtigungen nach 2022
		2020	2021	2020	2021		2022
		EUR	EUR	EUR	EUR	EUR	EUR
		1	2	3	4	5	6
<b>7100463: RW-Kanal Friesenring</b>							
6	= Summe (investive Einzahlungen)	0,00	0,00	0,00	0,00	0,00	0,00
8	- Auszahlungen für Baumaßnahmen	-3.891,43	0,00	0,00	0,00	0,00	0,00
13	= Summe (investive Auszahlungen)	-3.891,43	0,00	0,00	0,00	0,00	0,00
14	= Saldo (Einzahlungen ./ Auszahlungen)	-3.891,43	0,00	0,00	0,00	0,00	0,00

Ifd. Nr.	Investitionsübersicht Einzahlungs- und Auszahlungsarten	Ergebnis des Vorjahres	Fortgeschr. Ansatz des Haushaltsjahres 2021	davon Ermächtigungsübertragungen aus 2020	Ist-Ergebnis des Haushaltsjahres 2021	Vergleich Ansatz / Ist (Sp.4 ./ Sp.2)	übertragene Ermächtigungen nach 2022
		2020	2021	2020	2021		2022
		EUR	EUR	EUR	EUR	EUR	EUR
		1	2	3	4	5	6
<b>7100464: RW-Kanal Jahnstraße</b>							
6	= Summe (investive Einzahlungen)	0,00	0,00	0,00	0,00	0,00	0,00
8	- Auszahlungen für Baumaßnahmen	-3.891,44	0,00	0,00	0,00	0,00	0,00
13	= Summe (investive Auszahlungen)	-3.891,44	0,00	0,00	0,00	0,00	0,00
14	= Saldo (Einzahlungen ./ Auszahlungen)	-3.891,44	0,00	0,00	0,00	0,00	0,00

Ifd. Nr.	Investitionsübersicht Einzahlungs- und Auszahlungsarten	Ergebnis des Vorjahres	Fortgeschr. Ansatz des Haushaltsjahres 2021	davon Ermächtigungsübertragungen aus 2020	Ist-Ergebnis des Haushaltsjahres 2021	Vergleich Ansatz / Ist (Sp.4 ./ Sp.2)	übertragene Ermächtigungen nach 2022
		2020	2021	2020	2021		2022
		EUR	EUR	EUR	EUR	EUR	EUR
		1	2	3	4	5	6
<b>7100465: Druckrohrleitung u. Pumpwerk Alter Hammw</b>							
1	+ Einzahlungen aus Zuwendungen für Investitionsmaßnahmen	0,00	320.000,00	0,00	0,00	-320.000,00	0,00
6	= Summe (investive Einzahlungen)	0,00	320.000,00	0,00	0,00	-320.000,00	0,00

Ifd. Nr.		Investitionsübersicht Einzahlungs- und Auszahlungsarten	Ergebnis des Vorjahres	Fortgeschr. Ansatz des Haushaltsjahres 2021	davon Ermächtigungsübertragungen aus 2020	Ist-Ergebnis des Haushaltsjahres 2021	Vergleich Ansatz / Ist (Sp.4 ./ Sp.2)	übertragene Ermächtigungen nach 2022
			2020	2021	2020	2021	(Sp.4 ./ Sp.2)	2022
			EUR	EUR	EUR	EUR	EUR	EUR
			1	2	3	4	5	6
8	-	Auszahlungen für Baumaßnahmen	0,00	-320.000,00	-25.000,00	-12.411,74	307.588,26	-28.533,20
13	=	<b>Summe (investive Auszahlungen)</b>	<b>0,00</b>	<b>-320.000,00</b>	<b>-25.000,00</b>	<b>-12.411,74</b>	<b>307.588,26</b>	<b>-28.533,20</b>
14	=	<b>Saldo (Einzahlungen ./ Auszahlungen)</b>	<b>0,00</b>	<b>0,00</b>	<b>-25.000,00</b>	<b>-12.411,74</b>	<b>-12.411,74</b>	<b>-28.533,20</b>

Ifd. Nr.		Investitionsübersicht Einzahlungs- und Auszahlungsarten	Ergebnis des Vorjahres	Fortgeschr. Ansatz des Haushaltsjahres 2021	davon Ermächtigungsübertragungen aus 2020	Ist-Ergebnis des Haushaltsjahres 2021	Vergleich Ansatz / Ist (Sp.4 ./ Sp.2)	übertragene Ermächtigungen nach 2022
			2020	2021	2020	2021	(Sp.4 ./ Sp.2)	2022
			EUR	EUR	EUR	EUR	EUR	EUR
			1	2	3	4	5	6
<b>7100466: RW-Kanal Steinstraße</b>								
1	+	Einzahlungen aus Zuwendungen für Investitionsmaßnahmen	0,00	460.000,00	0,00	0,00	-460.000,00	0,00
6	=	<b>Summe (investive Einzahlungen)</b>	<b>0,00</b>	<b>460.000,00</b>	<b>0,00</b>	<b>0,00</b>	<b>-460.000,00</b>	<b>0,00</b>
8	-	Auszahlungen für Baumaßnahmen	0,00	-460.000,00	0,00	-32.605,67	427.394,33	-68.264,38
13	=	<b>Summe (investive Auszahlungen)</b>	<b>0,00</b>	<b>-460.000,00</b>	<b>0,00</b>	<b>-32.605,67</b>	<b>427.394,33</b>	<b>-68.264,38</b>
14	=	<b>Saldo (Einzahlungen ./ Auszahlungen)</b>	<b>0,00</b>	<b>0,00</b>	<b>0,00</b>	<b>-32.605,67</b>	<b>-32.605,67</b>	<b>-68.264,38</b>

Ifd. Nr.		Investitionsübersicht Einzahlungs- und Auszahlungsarten	Ergebnis des Vorjahres	Fortgeschr. Ansatz des Haushaltsjahres 2021	davon Ermächtigungsübertragungen aus 2020	Ist-Ergebnis des Haushaltsjahres 2021	Vergleich Ansatz / Ist (Sp.4 ./ Sp.2)	übertragene Ermächtigungen nach 2022
			2020	2021	2020	2021	(Sp.4 ./ Sp.2)	2022
			EUR	EUR	EUR	EUR	EUR	EUR
			1	2	3	4	5	6
<b>7100467: Druckrohrleitung Pumpwerk Bahnhofstr.</b>								
6	=	<b>Summe (investive Einzahlungen)</b>	<b>0,00</b>	<b>0,00</b>	<b>0,00</b>	<b>0,00</b>	<b>0,00</b>	<b>0,00</b>
8	-	Auszahlungen für Baumaßnahmen	0,00	-300.000,00	-20.000,00	-13.688,38	286.311,62	0,00
13	=	<b>Summe (investive Auszahlungen)</b>	<b>0,00</b>	<b>-300.000,00</b>	<b>-20.000,00</b>	<b>-13.688,38</b>	<b>286.311,62</b>	<b>0,00</b>
14	=	<b>Saldo (Einzahlungen ./ Auszahlungen)</b>	<b>0,00</b>	<b>-300.000,00</b>	<b>-20.000,00</b>	<b>-13.688,38</b>	<b>286.311,62</b>	<b>0,00</b>

Ifd. Nr.		Investitionsübersicht Einzahlungs- und Auszahlungsarten	Ergebnis des Vorjahres	Fortgeschr. Ansatz des Haushaltsjahres 2021	davon Ermächtigungsübertragungen aus 2020	Ist-Ergebnis des Haushaltsjahres 2021	Vergleich Ansatz / Ist (Sp.4 ./ Sp.2)	übertragene Ermächtigungen nach 2022
			2020	2021	2020	2021	(Sp.4 ./ Sp.2)	2022
			EUR	EUR	EUR	EUR	EUR	EUR
			1	2	3	4	5	6
<b>7100468: Druckrohrleitung Kasselweg / Am Lippegla</b>								
1	+	Einzahlungen aus Zuwendungen für Investitionsmaßnahmen	1.419.517,73	0,00	0,00	98.497,87	98.497,87	0,00
6	=	<b>Summe (investive Einzahlungen)</b>	<b>1.419.517,73</b>	<b>0,00</b>	<b>0,00</b>	<b>98.497,87</b>	<b>98.497,87</b>	<b>0,00</b>
8	-	Auszahlungen für Baumaßnahmen	-1.312.694,87	-200.000,00	0,00	-41.369,12	158.630,88	0,00

lfd. Nr.		Investitionsübersicht Einzahlungs- und Auszahlungsarten	Ergebnis des Vorjahres	Fortgeschr. Ansatz des Haushaltsjahres 2021	davon Ermächtigungsübertragungen aus 2020	Ist-Ergebnis des Haushaltsjahres 2021	Vergleich Ansatz / Ist (Sp.4 ./ Sp.2)	übertragene Ermächtigungen nach 2022
			2020	2021	2020	2021	(Sp.4 ./ Sp.2)	2022
			EUR	EUR	EUR	EUR	EUR	EUR
			1	2	3	4	5	6
13	=	Summe (investive Auszahlungen)	-1.312.694,87	-200.000,00	0,00	-41.369,12	158.630,88	0,00
14	=	Saldo (Einzahlungen ./ Auszahlungen)	106.822,86	-200.000,00	0,00	57.128,75	257.128,75	0,00

lfd. Nr.		Investitionsübersicht Einzahlungs- und Auszahlungsarten	Ergebnis des Vorjahres	Fortgeschr. Ansatz des Haushaltsjahres 2021	davon Ermächtigungsübertragungen aus 2020	Ist-Ergebnis des Haushaltsjahres 2021	Vergleich Ansatz / Ist (Sp.4 ./ Sp.2)	übertragene Ermächtigungen nach 2022
			2020	2021	2020	2021	(Sp.4 ./ Sp.2)	2022
			EUR	EUR	EUR	EUR	EUR	EUR
			1	2	3	4	5	6
<b>7100509: SW-Kanal Hugo-Mueller-Straße</b>								
6	=	Summe (investive Einzahlungen)	0,00	0,00	0,00	0,00	0,00	0,00
8	-	Auszahlungen für Baumaßnahmen	-3.260,65	-48.739,35	-6.739,35	0,00	48.739,35	-48.739,35
13	=	Summe (investive Auszahlungen)	-3.260,65	-48.739,35	-6.739,35	0,00	48.739,35	-48.739,35
14	=	Saldo (Einzahlungen ./ Auszahlungen)	-3.260,65	-48.739,35	-6.739,35	0,00	48.739,35	-48.739,35

lfd. Nr.		Investitionsübersicht Einzahlungs- und Auszahlungsarten	Ergebnis des Vorjahres	Fortgeschr. Ansatz des Haushaltsjahres 2021	davon Ermächtigungsübertragungen aus 2020	Ist-Ergebnis des Haushaltsjahres 2021	Vergleich Ansatz / Ist (Sp.4 ./ Sp.2)	übertragene Ermächtigungen nach 2022
			2020	2021	2020	2021	(Sp.4 ./ Sp.2)	2022
			EUR	EUR	EUR	EUR	EUR	EUR
			1	2	3	4	5	6
<b>7100510: Straßenentwässerung BÜF Grenzstraße</b>								
6	=	Summe (investive Einzahlungen)	0,00	0,00	0,00	0,00	0,00	0,00
8	-	Auszahlungen für Baumaßnahmen	0,00	-10.000,00	0,00	0,00	10.000,00	0,00
13	=	Summe (investive Auszahlungen)	0,00	-10.000,00	0,00	0,00	10.000,00	0,00
14	=	Saldo (Einzahlungen ./ Auszahlungen)	0,00	-10.000,00	0,00	0,00	10.000,00	0,00

lfd. Nr.		Investitionsübersicht Einzahlungs- und Auszahlungsarten	Ergebnis des Vorjahres	Fortgeschr. Ansatz des Haushaltsjahres 2021	davon Ermächtigungsübertragungen aus 2020	Ist-Ergebnis des Haushaltsjahres 2021	Vergleich Ansatz / Ist (Sp.4 ./ Sp.2)	übertragene Ermächtigungen nach 2022
			2020	2021	2020	2021	(Sp.4 ./ Sp.2)	2022
			EUR	EUR	EUR	EUR	EUR	EUR
			1	2	3	4	5	6
<b>7100511: MW-Kanal Eichenweg</b>								
4	+	Einzahlungen aus Beiträgen u.ä. Entgelten	0,00	102.640,00	0,00	136.331,17	33.691,17	0,00
6	=	Summe (investive Einzahlungen)	0,00	102.640,00	0,00	136.331,17	33.691,17	0,00
8	-	Auszahlungen für Baumaßnahmen	-90.929,16	0,00	0,00	0,00	0,00	0,00
13	=	Summe (investive Auszahlungen)	-90.929,16	0,00	0,00	0,00	0,00	0,00
14	=	Saldo (Einzahlungen ./ Auszahlungen)	-90.929,16	102.640,00	0,00	136.331,17	33.691,17	0,00

Ifd. Nr.		Investitionsübersicht Einzahlungs- und Auszahlungsarten	Ergebnis des Vorjahres	Fortgeschr. Ansatz des Haushaltsjahres 2021	davon Ermächtigungsübertragungen aus 2020	Ist-Ergebnis des Haushaltsjahres 2021	Vergleich Ansatz / Ist (Sp.4 ./ Sp.2)	übertragene Ermächtigungen nach 2022
			2020	2021	2020	2021	(Sp.4 ./ Sp.2)	2022
			EUR	EUR	EUR	EUR	EUR	EUR
			1	2	3	4	5	6
<b>7100513: RW-Kanal Schwanenstraße</b>								
1	+	Einzahlungen aus Zuwendungen für Investitionsmaßnahmen	0,00	267.000,00	0,00	0,00	-267.000,00	0,00
6	=	<b>Summe (investive Einzahlungen)</b>	<b>0,00</b>	<b>267.000,00</b>	<b>0,00</b>	<b>0,00</b>	<b>-267.000,00</b>	<b>0,00</b>
8	-	Auszahlungen für Baumaßnahmen	0,00	-267.000,00	0,00	0,00	267.000,00	-23.500,00
13	=	<b>Summe (investive Auszahlungen)</b>	<b>0,00</b>	<b>-267.000,00</b>	<b>0,00</b>	<b>0,00</b>	<b>267.000,00</b>	<b>-23.500,00</b>
14	=	<b>Saldo (Einzahlungen ./ Auszahlungen)</b>	<b>0,00</b>	<b>0,00</b>	<b>0,00</b>	<b>0,00</b>	<b>0,00</b>	<b>-23.500,00</b>

Ifd. Nr.		Investitionsübersicht Einzahlungs- und Auszahlungsarten	Ergebnis des Vorjahres	Fortgeschr. Ansatz des Haushaltsjahres 2021	davon Ermächtigungsübertragungen aus 2020	Ist-Ergebnis des Haushaltsjahres 2021	Vergleich Ansatz / Ist (Sp.4 ./ Sp.2)	übertragene Ermächtigungen nach 2022
			2020	2021	2020	2021	(Sp.4 ./ Sp.2)	2022
			EUR	EUR	EUR	EUR	EUR	EUR
			1	2	3	4	5	6
<b>7100514: RW-Kanal An der Schule</b>								
6	=	<b>Summe (investive Einzahlungen)</b>	<b>0,00</b>	<b>0,00</b>	<b>0,00</b>	<b>0,00</b>	<b>0,00</b>	<b>0,00</b>
8	-	Auszahlungen für Baumaßnahmen	0,00	-25.000,00	0,00	0,00	25.000,00	-23.000,00
13	=	<b>Summe (investive Auszahlungen)</b>	<b>0,00</b>	<b>-25.000,00</b>	<b>0,00</b>	<b>0,00</b>	<b>25.000,00</b>	<b>-23.000,00</b>
14	=	<b>Saldo (Einzahlungen ./ Auszahlungen)</b>	<b>0,00</b>	<b>-25.000,00</b>	<b>0,00</b>	<b>0,00</b>	<b>25.000,00</b>	<b>-23.000,00</b>

Ifd. Nr.		Investitionsübersicht Einzahlungs- und Auszahlungsarten	Ergebnis des Vorjahres	Fortgeschr. Ansatz des Haushaltsjahres 2021	davon Ermächtigungsübertragungen aus 2020	Ist-Ergebnis des Haushaltsjahres 2021	Vergleich Ansatz / Ist (Sp.4 ./ Sp.2)	übertragene Ermächtigungen nach 2022
			2020	2021	2020	2021	(Sp.4 ./ Sp.2)	2022
			EUR	EUR	EUR	EUR	EUR	EUR
			1	2	3	4	5	6
<b>7100520: Zentr. - dezent. Niederschlagswasserb.</b>								
6	=	<b>Summe (investive Einzahlungen)</b>	<b>0,00</b>	<b>0,00</b>	<b>0,00</b>	<b>0,00</b>	<b>0,00</b>	<b>0,00</b>
8	-	Auszahlungen für Baumaßnahmen	0,00	-98.000,00	0,00	0,00	98.000,00	0,00
13	=	<b>Summe (investive Auszahlungen)</b>	<b>0,00</b>	<b>-98.000,00</b>	<b>0,00</b>	<b>0,00</b>	<b>98.000,00</b>	<b>0,00</b>
14	=	<b>Saldo (Einzahlungen ./ Auszahlungen)</b>	<b>0,00</b>	<b>-98.000,00</b>	<b>0,00</b>	<b>0,00</b>	<b>98.000,00</b>	<b>0,00</b>

Ifd. Nr.		Investitionsübersicht Einzahlungs- und Auszahlungsarten	Ergebnis des Vorjahres	Fortgeschr. Ansatz des Haushaltsjahres 2021	davon Ermächtigungsübertragungen aus 2020	Ist-Ergebnis des Haushaltsjahres 2021	Vergleich Ansatz / Ist (Sp.4 ./ Sp.2)	übertragene Ermächtigungen nach 2022
			2020	2021	2020	2021	(Sp.4 ./ Sp.2)	2022
			EUR	EUR	EUR	EUR	EUR	EUR
			1	2	3	4	5	6
<b>7100535: RW-Kanal Auf dem Hövel</b>								
6	=	<b>Summe (investive Einzahlungen)</b>	<b>0,00</b>	<b>0,00</b>	<b>0,00</b>	<b>0,00</b>	<b>0,00</b>	<b>0,00</b>
8	-	Auszahlungen für Baumaßnahmen	0,00	-2.300,00	0,00	0,00	2.300,00	-2.300,00

Ifd. Nr.		Investitionsübersicht Einzahlungs- und Auszahlungsarten	Ergebnis des Vorjahres	Fortgeschr. Ansatz des Haushaltsjahres 2021	davon Ermächtigungsübertragungen aus 2020	Ist-Ergebnis des Haushaltsjahres 2021	Vergleich Ansatz / Ist (Sp.4 ./ Sp.2)	übertragene Ermächtigungen nach 2022
			2020	2021	2020	2021	(Sp.4 ./ Sp.2)	2022
			EUR	EUR	EUR	EUR	EUR	EUR
			1	2	3	4	5	6
13	=	Summe (investive Auszahlungen)	0,00	-2.300,00	0,00	0,00	2.300,00	-2.300,00
14	=	Saldo (Einzahlungen ./ Auszahlungen)	0,00	-2.300,00	0,00	0,00	2.300,00	-2.300,00

Ifd. Nr.		Investitionsübersicht Einzahlungs- und Auszahlungsarten	Ergebnis des Vorjahres	Fortgeschr. Ansatz des Haushaltsjahres 2021	davon Ermächtigungsübertragungen aus 2020	Ist-Ergebnis des Haushaltsjahres 2021	Vergleich Ansatz / Ist (Sp.4 ./ Sp.2)	übertragene Ermächtigungen nach 2022
			2020	2021	2020	2021	(Sp.4 ./ Sp.2)	2022
			EUR	EUR	EUR	EUR	EUR	EUR
			1	2	3	4	5	6
<b>7100537: RW-Kanal Vorderbruchweg</b>								
6	=	Summe (investive Einzahlungen)	0,00	0,00	0,00	0,00	0,00	0,00
8	-	Auszahlungen für Baumaßnahmen	0,00	-3.000,00	0,00	0,00	3.000,00	-3.000,00
13	=	Summe (investive Auszahlungen)	0,00	-3.000,00	0,00	0,00	3.000,00	-3.000,00
14	=	Saldo (Einzahlungen ./ Auszahlungen)	0,00	-3.000,00	0,00	0,00	3.000,00	-3.000,00

Ifd. Nr.		Investitionsübersicht Einzahlungs- und Auszahlungsarten	Ergebnis des Vorjahres	Fortgeschr. Ansatz des Haushaltsjahres 2021	davon Ermächtigungsübertragungen aus 2020	Ist-Ergebnis des Haushaltsjahres 2021	Vergleich Ansatz / Ist (Sp.4 ./ Sp.2)	übertragene Ermächtigungen nach 2022
			2020	2021	2020	2021	(Sp.4 ./ Sp.2)	2022
			EUR	EUR	EUR	EUR	EUR	EUR
			1	2	3	4	5	6
<b>7100539: Regenklärbecken Zunftweg</b>								
6	=	Summe (investive Einzahlungen)	0,00	0,00	0,00	0,00	0,00	0,00
8	-	Auszahlungen für Baumaßnahmen	0,00	-175.000,00	0,00	0,00	175.000,00	-175.000,00
13	=	Summe (investive Auszahlungen)	0,00	-175.000,00	0,00	0,00	175.000,00	-175.000,00
14	=	Saldo (Einzahlungen ./ Auszahlungen)	0,00	-175.000,00	0,00	0,00	175.000,00	-175.000,00

Ifd. Nr.		Investitionsübersicht Einzahlungs- und Auszahlungsarten	Ergebnis des Vorjahres	Fortgeschr. Ansatz des Haushaltsjahres 2021	davon Ermächtigungsübertragungen aus 2020	Ist-Ergebnis des Haushaltsjahres 2021	Vergleich Ansatz / Ist (Sp.4 ./ Sp.2)	übertragene Ermächtigungen nach 2022
			2020	2021	2020	2021	(Sp.4 ./ Sp.2)	2022
			EUR	EUR	EUR	EUR	EUR	EUR
			1	2	3	4	5	6
<b>7100554: RW-Kanal Stichstr. Handwerkerstr.</b>								
1	+	Einzahlungen aus Zuwendungen für Investitionsmaßnahmen	0,00	30.000,00	0,00	0,00	-30.000,00	0,00
6	=	Summe (investive Einzahlungen)	0,00	30.000,00	0,00	0,00	-30.000,00	0,00
8	-	Auszahlungen für Baumaßnahmen	0,00	-50.000,00	-38.000,00	-35.951,69	14.048,31	0,00
13	=	Summe (investive Auszahlungen)	0,00	-50.000,00	-38.000,00	-35.951,69	14.048,31	0,00
14	=	Saldo (Einzahlungen ./ Auszahlungen)	0,00	-20.000,00	-38.000,00	-35.951,69	-15.951,69	0,00



Ifd. Nr.		Investitionsübersicht Einzahlungs- und Auszahlungsarten	Ergebnis des Vorjahres	Fortgeschr. Ansatz des Haushaltsjahres 2021	davon Ermächtigungsübertragungen aus 2020	Ist-Ergebnis des Haushaltsjahres 2021	Vergleich Ansatz / Ist (Sp.4 ./ Sp.2)	übertragene Ermächtigungen nach 2022
			2020	2021	2020	2021		2022
			EUR	EUR	EUR	EUR	EUR	EUR
			1	2	3	4	5	6
<b>7100555: SW-Kanal Stichstr. Handwerkerstr.</b>								
1	+	Einzahlungen aus Zuwendungen für Investitionsmaßnahmen	0,00	50.000,00	0,00	0,00	-50.000,00	0,00
6	=	<b>Summe (investive Einzahlungen)</b>	<b>0,00</b>	<b>50.000,00</b>	<b>0,00</b>	<b>0,00</b>	<b>-50.000,00</b>	<b>0,00</b>
8	-	Auszahlungen für Baumaßnahmen	0,00	-80.000,00	-70.000,00	-49.019,16	30.980,84	0,00
13	=	<b>Summe (investive Auszahlungen)</b>	<b>0,00</b>	<b>-80.000,00</b>	<b>-70.000,00</b>	<b>-49.019,16</b>	<b>30.980,84</b>	<b>0,00</b>
14	=	<b>Saldo (Einzahlungen ./ Auszahlungen)</b>	<b>0,00</b>	<b>-30.000,00</b>	<b>-70.000,00</b>	<b>-49.019,16</b>	<b>-19.019,16</b>	<b>0,00</b>

Ifd. Nr.		Investitionsübersicht Einzahlungs- und Auszahlungsarten	Ergebnis des Vorjahres	Fortgeschr. Ansatz des Haushaltsjahres 2021	davon Ermächtigungsübertragungen aus 2020	Ist-Ergebnis des Haushaltsjahres 2021	Vergleich Ansatz / Ist (Sp.4 ./ Sp.2)	übertragene Ermächtigungen nach 2022
			2020	2021	2020	2021		2022
			EUR	EUR	EUR	EUR	EUR	EUR
			1	2	3	4	5	6
<b>7100564: SW-Kanal Gewerbestraße</b>								
6	=	<b>Summe (investive Einzahlungen)</b>	<b>0,00</b>	<b>0,00</b>	<b>0,00</b>	<b>0,00</b>	<b>0,00</b>	<b>0,00</b>
8	-	Auszahlungen für Baumaßnahmen	0,00	-41.000,00	-41.000,00	-20.885,28	20.114,72	0,00
13	=	<b>Summe (investive Auszahlungen)</b>	<b>0,00</b>	<b>-41.000,00</b>	<b>-41.000,00</b>	<b>-20.885,28</b>	<b>20.114,72</b>	<b>0,00</b>
14	=	<b>Saldo (Einzahlungen ./ Auszahlungen)</b>	<b>0,00</b>	<b>-41.000,00</b>	<b>-41.000,00</b>	<b>-20.885,28</b>	<b>20.114,72</b>	<b>0,00</b>

Ifd. Nr.		Investitionsübersicht Einzahlungs- und Auszahlungsarten	Ergebnis des Vorjahres	Fortgeschr. Ansatz des Haushaltsjahres 2021	davon Ermächtigungsübertragungen aus 2020	Ist-Ergebnis des Haushaltsjahres 2021	Vergleich Ansatz / Ist (Sp.4 ./ Sp.2)	übertragene Ermächtigungen nach 2022
			2020	2021	2020	2021		2022
			EUR	EUR	EUR	EUR	EUR	EUR
			1	2	3	4	5	6
<b>7100567: RW-Kanal Ginsterweg</b>								
6	=	<b>Summe (investive Einzahlungen)</b>	<b>0,00</b>	<b>0,00</b>	<b>0,00</b>	<b>0,00</b>	<b>0,00</b>	<b>0,00</b>
8	-	Auszahlungen für Baumaßnahmen	-2.881,44	0,00	0,00	0,00	0,00	0,00
13	=	<b>Summe (investive Auszahlungen)</b>	<b>-2.881,44</b>	<b>0,00</b>	<b>0,00</b>	<b>0,00</b>	<b>0,00</b>	<b>0,00</b>
14	=	<b>Saldo (Einzahlungen ./ Auszahlungen)</b>	<b>-2.881,44</b>	<b>0,00</b>	<b>0,00</b>	<b>0,00</b>	<b>0,00</b>	<b>0,00</b>

Ifd. Nr.		Investitionsübersicht Einzahlungs- und Auszahlungsarten	Ergebnis des Vorjahres	Fortgeschr. Ansatz des Haushaltsjahres 2021	davon Ermächtigungsübertragungen aus 2020	Ist-Ergebnis des Haushaltsjahres 2021	Vergleich Ansatz / Ist (Sp.4 ./ Sp.2)	übertragene Ermächtigungen nach 2022
			2020	2021	2020	2021		2022
			EUR	EUR	EUR	EUR	EUR	EUR
			1	2	3	4	5	6
<b>7100581: Regenwasserkanal Weseler Straße</b>								

lfd. Nr.		Investitionsübersicht Einzahlungs- und Auszahlungsarten	Ergebnis des Vorjahres	Fortgeschr. Ansatz des Haushaltsjahres 2021	davon Ermächtigungsübertragungen aus 2020	Ist-Ergebnis des Haushaltsjahres 2021	Vergleich Ansatz / Ist (Sp.4 ./ Sp.2)	übertragene Ermächtigungen nach 2022
			2020	2021	2020	2021	(Sp.4 ./ Sp.2)	2022
			EUR	EUR	EUR	EUR	EUR	EUR
			1	2	3	4	5	6
1	+	Einzahlungen aus Zuwendungen für Investitionsmaßnahmen	0,00	0,00	0,00	90.000,00	90.000,00	0,00
6	=	<b>Summe (investive Einzahlungen)</b>	<b>0,00</b>	<b>0,00</b>	<b>0,00</b>	<b>90.000,00</b>	<b>90.000,00</b>	<b>0,00</b>
8	-	Auszahlungen für Baumaßnahmen	0,00	0,00	0,00	-12.753,97	-12.753,97	-17.340,63
13	=	<b>Summe (investive Auszahlungen)</b>	<b>0,00</b>	<b>0,00</b>	<b>0,00</b>	<b>-12.753,97</b>	<b>-12.753,97</b>	<b>-17.340,63</b>
14	=	<b>Saldo (Einzahlungen ./ Auszahlungen)</b>	<b>0,00</b>	<b>0,00</b>	<b>0,00</b>	<b>77.246,03</b>	<b>77.246,03</b>	<b>-17.340,63</b>

lfd. Nr.		Investitionsübersicht Einzahlungs- und Auszahlungsarten	Ergebnis des Vorjahres	Fortgeschr. Ansatz des Haushaltsjahres 2021	davon Ermächtigungsübertragungen aus 2020	Ist-Ergebnis des Haushaltsjahres 2021	Vergleich Ansatz / Ist (Sp.4 ./ Sp.2)	übertragene Ermächtigungen nach 2022
			2020	2021	2020	2021	(Sp.4 ./ Sp.2)	2022
			EUR	EUR	EUR	EUR	EUR	EUR
			1	2	3	4	5	6
<b>unterhalb Wertgrenze:</b>								
4	+	Einzahlungen aus Beiträgen u.ä. Entgelten	544,54	0,00	0,00	0,00	0,00	0,00
6	=	<b>Summe (investive Einzahlungen)</b>	<b>544,54</b>	<b>0,00</b>	<b>0,00</b>	<b>0,00</b>	<b>0,00</b>	<b>0,00</b>
13	=	<b>Summe (investive Auszahlungen)</b>	<b>0,00</b>	<b>0,00</b>	<b>0,00</b>	<b>0,00</b>	<b>0,00</b>	<b>0,00</b>
14	=	<b>Saldo (Einzahlungen ./ Auszahlungen)</b>	<b>544,54</b>	<b>0,00</b>	<b>0,00</b>	<b>0,00</b>	<b>0,00</b>	<b>0,00</b>

Ifd. Nr.	Teilergebnisrechnung Ertrags- und Aufwandsarten	Ergebnis des Vorjahres	Fortgeschr. Ansatz des Haushaltsjahres 2021	davon Ermächtigungsübertragungen aus 2020	Ist-Ergebnis des Haushaltsjahres 2021	Vergleich Ansatz / Ist (Sp.4 ./ Sp.2)	übertragene Ermächtigungen nach 2022
		2020 EUR	2021 EUR	EUR	EUR	EUR	EUR
		1	2	3	4	5	6
1	Steuern und ähnliche Abgaben	0,00	0,00	0,00	0,00	0,00	0,00
2	+ Zuwendungen und allgemeine Umlagen	691.387,50	687.826,36	0,00	693.026,25	5.199,89	0,00
3	+ Sonstige Transfererträge	0,00	0,00	0,00	0,00	0,00	0,00
4	+ Öffentlich-rechtliche Leistungsentgelte	923.432,31	965.729,00	0,00	954.440,61	-11.288,39	0,00
5	+ Privatrechtliche Leistungsentgelte	4.797,95	4.500,00	0,00	7.629,28	3.129,28	0,00
6	+ Kostenerstattungen und Kostenumlagen	6.268,23	89.900,00	0,00	1.036,32	-88.863,68	0,00
7	+ Sonstige ordentliche Erträge	87.242,93	2.000,00	0,00	49.903,25	47.903,25	0,00
8	+ Aktivierte Eigenleistungen	0,00	0,00	0,00	0,00	0,00	0,00
9	+/- Bestandsveränderungen	0,00	0,00	0,00	0,00	0,00	0,00
<b>10</b>	<b>= Ordentliche Erträge</b>	<b>1.713.128,92</b>	<b>1.749.955,36</b>	<b>0,00</b>	<b>1.706.035,71</b>	<b>-43.919,65</b>	<b>0,00</b>
11	- Personalaufwendungen	-114.897,98	-96.884,52	0,00	-106.805,43	-9.920,91	0,00
12	- Versorgungsaufwendungen	0,00	0,00	0,00	0,00	0,00	0,00
13	- Aufwendungen für Sach- und Dienstleistungen	-1.010.941,94	-1.231.317,72	0,00	-1.022.391,94	208.925,78	0,00
14	- Bilanzielle Abschreibungen	-1.912.074,33	-1.771.001,20	0,00	-1.882.131,23	-111.130,03	0,00
15	- Transferaufwendungen	-48.748,19	-40.000,00	0,00	-45.891,74	-5.891,74	0,00
16	- Sonstige ordentliche Aufwendungen	-69.833,87	-169.914,88	0,00	-26.358,18	143.556,70	0,00
<b>17</b>	<b>= Ordentliche Aufwendungen</b>	<b>-3.156.496,31</b>	<b>-3.309.118,32</b>	<b>0,00</b>	<b>-3.083.578,52</b>	<b>225.539,80</b>	<b>0,00</b>
<b>18</b>	<b>= Ordentliches Ergebnis (= Zeilen 10 und 17)</b>	<b>-1.443.367,39</b>	<b>-1.559.162,96</b>	<b>0,00</b>	<b>-1.377.542,81</b>	<b>181.620,15</b>	<b>0,00</b>
19	+ Finanzerträge	0,00	0,00	0,00	0,00	0,00	0,00
20	- Zinsen und sonstige Finanzaufwendungen	0,00	0,00	0,00	0,00	0,00	0,00
<b>21</b>	<b>= Finanzergebnis (= Zeilen 19 und 20)</b>	<b>0,00</b>	<b>0,00</b>	<b>0,00</b>	<b>0,00</b>	<b>0,00</b>	<b>0,00</b>
<b>22</b>	<b>= Ergebnis der laufenden Verwaltungstätigkeit (= Zeilen 18 und 21)</b>	<b>-1.443.367,39</b>	<b>-1.559.162,96</b>	<b>0,00</b>	<b>-1.377.542,81</b>	<b>181.620,15</b>	<b>0,00</b>
23	+ Außerordentliche Erträge	0,00	0,00	0,00	0,00	0,00	0,00
24	- Außerordentliche Aufwendungen	0,00	0,00	0,00	0,00	0,00	0,00
<b>25</b>	<b>= Außerordentliches Ergebnis (= Zeilen 23 und 24)</b>	<b>0,00</b>	<b>0,00</b>	<b>0,00</b>	<b>0,00</b>	<b>0,00</b>	<b>0,00</b>
<b>26</b>	<b>= Ergebnis - vor Berücksichtigung der internen Leistungsbeziehungen - (= Zeilen 22 und 25)</b>	<b>-1.443.367,39</b>	<b>-1.559.162,96</b>	<b>0,00</b>	<b>-1.377.542,81</b>	<b>181.620,15</b>	<b>0,00</b>
27	+ Erträge aus internen Leistungsbeziehungen	49.014,78	55.349,18	0,00	46.371,63	-8.977,55	0,00
28	- Aufwendungen aus internen Leistungsbeziehungen	-3.548.120,99	-3.628.175,87	0,00	-3.675.593,86	-47.417,99	0,00
<b>29</b>	<b>= Teilergebnis</b>	<b>-4.942.473,60</b>	<b>-5.131.989,65</b>	<b>0,00</b>	<b>-5.006.765,04</b>	<b>125.224,61</b>	<b>0,00</b>
30	- Globaler Minderaufwand	0,00	0,00	0,00	0,00	0,00	0,00

lfd. Nr.		Teilergebnisrechnung Ertrags- und Aufwandsarten	Ergebnis des Vorjahres	Fortgeschr. Ansatz des Haushaltsjahres 2021	davon Ermächtigungsübertragungen aus 2020	Ist-Ergebnis des Haushaltsjahres 2021	Vergleich Ansatz / Ist (Sp.4 ./ Sp.2)	übertragene Ermächtigungen nach 2022
			2020	2021	2020	2021	(Sp.4 ./ Sp.2)	2022
			EUR	EUR	EUR	EUR	EUR	EUR
			1	2	3	4	5	6
31	=	Teilergebnis nach Abzug globaler Minderaufwand (=Zeilen 29 u. 30)	-4.942.473,60	-5.131.989,65	0,00	-5.006.765,04	125.224,61	0,00

Ifd. Nr.	Teilfinanzrechnung Einzahlungs- und Auszahlungsarten	Ergebnis des Vorjahres	Fortgeschr. Ansatz des Haushalts- jahres 2021	davon Er- mächtigungs- übertragungen aus 2020	Ist-Ergebnis des Haus- haltsjahres	Vergleich Ansatz / Ist (Sp.4 ./ Sp.2)	Übertragene Ermächti- gungen nach
		2020 EUR	EUR	EUR	2021 EUR	EUR	2022 EUR
		1	2	3	4	5	6
1	Steuern und ähnliche Abgaben	0,00	0,00	0,00	0,00	0,00	0,00
2	+ Zuwendungen und allgemeine Umlagen	0,00	12.330,00	0,00	0,00	-12.330,00	0,00
3	+ Sonstige Transfereinzahlungen	0,00	0,00	0,00	0,00	0,00	0,00
4	+ Öffentlich-rechtliche Leistungsentgelte	151.414,46	183.329,00	0,00	184.545,53	1.216,53	0,00
5	+ Privatrechtliche Leistungsentgelte	4.797,95	4.500,00	0,00	7.629,28	3.129,28	0,00
6	+ Kostenerstattungen und Kostenumlagen	6.268,23	89.900,00	0,00	1.036,32	-88.863,68	0,00
7	+ Sonstige Einzahlungen	33.849,36	2.000,00	0,00	2.693,79	693,79	0,00
8	+ Zinsen und sonstige Finanzeinzahlungen	0,00	0,00	0,00	0,00	0,00	0,00
<b>9</b>	<b>= Einzahlungen aus laufender Verwaltungstätigkeit</b>	<b>196.330,00</b>	<b>292.059,00</b>	<b>0,00</b>	<b>195.904,92</b>	<b>-96.154,08</b>	<b>0,00</b>
10	- Personalauszahlungen	0,00	0,00	0,00	0,00	0,00	0,00
11	- Versorgungsauszahlungen	0,00	0,00	0,00	0,00	0,00	0,00
12	- Auszahlungen für Sach- und Dienstleistungen	-1.028.391,18	-1.229.691,00	0,00	-1.113.687,19	116.003,81	0,00
13	- Zinsen und sonstige Finanzauszahlungen	0,00	0,00	0,00	0,00	0,00	0,00
14	- Transferauszahlungen	0,00	0,00	0,00	0,00	0,00	0,00
15	- Sonstige Auszahlungen	-29.650,87	-148.740,00	0,00	-32.180,44	116.559,56	0,00
<b>16</b>	<b>= Auszahlungen aus laufender Verwaltungstätigkeit</b>	<b>-1.058.042,05</b>	<b>-1.378.431,00</b>	<b>0,00</b>	<b>-1.145.867,63</b>	<b>232.563,37</b>	<b>0,00</b>
<b>17</b>	<b>= Saldo aus laufender Verwaltungstätigkeit (= Zeilen 9 und 16)</b>	<b>-861.712,05</b>	<b>-1.086.372,00</b>	<b>0,00</b>	<b>-949.962,71</b>	<b>136.409,29</b>	<b>0,00</b>
18	+ Einzahlungen aus Zuwendungen für Investitionsmaßnahmen	187.976,77	1.119.592,00	0,00	235.490,93	-884.101,07	0,00
19	+ Einzahlungen aus der Veräußerung von Sachanlagen	0,00	0,00	0,00	0,00	0,00	0,00
20	+ Einzahlungen aus der Veräußerung von Finanzanlagen	0,00	0,00	0,00	0,00	0,00	0,00
21	+ Einzahlungen aus Beiträgen u.ä. Entgelten	397.442,72	920.305,00	0,00	531.164,51	-389.140,49	0,00
22	+ Sonstige Investitionseinzahlungen	0,00	0,00	0,00	0,00	0,00	0,00
<b>23</b>	<b>= Summe (investive Einzahlungen)</b>	<b>585.419,49</b>	<b>2.039.897,00</b>	<b>0,00</b>	<b>766.655,44</b>	<b>-1.273.241,56</b>	<b>0,00</b>
24	- Auszahlungen für den Erwerb von Grundstücken und Gebäuden	0,00	-554.592,00	0,00	0,00	554.592,00	0,00
25	- Auszahlungen für Baumaßnahmen	-725.516,95	-1.744.137,17	-397.471,17	-498.965,40	1.245.171,77	-876.542,68
26	- Auszahlungen für den Erwerb von beweglichem Anlagevermögen	-17.904,03	-60.000,00	0,00	-10.643,27	49.356,73	-40.000,00
27	- Auszahlungen für den Erwerb von Finanzanlagen	0,00	0,00	0,00	0,00	0,00	0,00
28	- Auszahlungen von aktivierbaren Zuwendungen	0,00	-293.410,00	0,00	0,00	293.410,00	0,00
29	- Sonstige Investitionsauszahlungen	0,00	0,00	0,00	0,00	0,00	0,00

lfd. Nr.		Teilfinanzrechnung Einzahlungs- und Auszahlungsarten	Ergebnis des Vorjahres	Fortgeschr. Ansatz des Haushalts- jahres 2021	davon Er- mächtigungs- übertragungen aus 2020	Ist-Ergebnis des Haus- haltsjahres 2021	Vergleich Ansatz / Ist (Sp.4 ./ Sp.2)	Übertragene Ermächti- gungen nach 2022
			2020	2021	2020	2021	(Sp.4 ./ Sp.2)	2022
			EUR	EUR	EUR	EUR	EUR	EUR
			1	2	3	4	5	6
30	=	Summe (investive Auszahlungen)	-743.420,98	-2.652.139,17	-397.471,17	-509.608,67	2.142.530,50	-916.542,68
31	=	Saldo der Investitionstätigkeit (Einzahlungen ./ Auszahlungen)	-158.001,49	-612.242,17	-397.471,17	257.046,77	869.288,94	-916.542,68
32	=	Finanzmittelüberschuss/- fehlbetrag (= Zeilen 17 und 31)	-1.019.713,54	-1.698.614,17	-397.471,17	-692.915,94	1.005.698,23	-916.542,68

## Verkehrsflächen und -anlagen, ÖPNV

Ifd. Nr.		Investitionsübersicht Einzahlungs- und Auszahlungsarten	Ergebnis des Vorjahres	Fortgeschr. Ansatz des Haushaltsjahres 2021	davon Ermächtigungsübertragungen aus 2020	Ist-Ergebnis des Haushaltsjahres 2021	Vergleich Ansatz / Ist (Sp.4 ./ Sp.2)	übertragene Ermächtigungen nach 2022
			2020	2021	2020	2021	(Sp.4 ./ Sp.2)	2022
			EUR	EUR	EUR	EUR	EUR	EUR
			1	2	3	4	5	6
<b>7100029: Rad- und Gehweg Bahnhofstr.</b>								
4	+	Einzahlungen aus Beiträgen u.ä. Entgelten	0,00	206.325,00	0,00	0,00	-206.325,00	0,00
6	=	<b>Summe (investive Einzahlungen)</b>	<b>0,00</b>	<b>206.325,00</b>	<b>0,00</b>	<b>0,00</b>	<b>-206.325,00</b>	<b>0,00</b>
8	-	Auszahlungen für Baumaßnahmen	-15.167,50	-389.832,50	-44.832,50	-8.500,00	381.332,50	-36.332,50
13	=	<b>Summe (investive Auszahlungen)</b>	<b>-15.167,50</b>	<b>-389.832,50</b>	<b>-44.832,50</b>	<b>-8.500,00</b>	<b>381.332,50</b>	<b>-36.332,50</b>
14	=	<b>Saldo (Einzahlungen ./ Auszahlungen)</b>	<b>-15.167,50</b>	<b>-183.507,50</b>	<b>-44.832,50</b>	<b>-8.500,00</b>	<b>175.007,50</b>	<b>-36.332,50</b>

Ifd. Nr.		Investitionsübersicht Einzahlungs- und Auszahlungsarten	Ergebnis des Vorjahres	Fortgeschr. Ansatz des Haushaltsjahres 2021	davon Ermächtigungsübertragungen aus 2020	Ist-Ergebnis des Haushaltsjahres 2021	Vergleich Ansatz / Ist (Sp.4 ./ Sp.2)	übertragene Ermächtigungen nach 2022
			2020	2021	2020	2021	(Sp.4 ./ Sp.2)	2022
			EUR	EUR	EUR	EUR	EUR	EUR
			1	2	3	4	5	6
<b>7100038: Straßenausbau Posaunenstr.</b>								
6	=	<b>Summe (investive Einzahlungen)</b>	<b>0,00</b>	<b>0,00</b>	<b>0,00</b>	<b>0,00</b>	<b>0,00</b>	<b>0,00</b>
8	-	Auszahlungen für Baumaßnahmen	0,00	-15.000,00	0,00	0,00	15.000,00	0,00
13	=	<b>Summe (investive Auszahlungen)</b>	<b>0,00</b>	<b>-15.000,00</b>	<b>0,00</b>	<b>0,00</b>	<b>15.000,00</b>	<b>0,00</b>
14	=	<b>Saldo (Einzahlungen ./ Auszahlungen)</b>	<b>0,00</b>	<b>-15.000,00</b>	<b>0,00</b>	<b>0,00</b>	<b>15.000,00</b>	<b>0,00</b>

Ifd. Nr.		Investitionsübersicht Einzahlungs- und Auszahlungsarten	Ergebnis des Vorjahres	Fortgeschr. Ansatz des Haushaltsjahres 2021	davon Ermächtigungsübertragungen aus 2020	Ist-Ergebnis des Haushaltsjahres 2021	Vergleich Ansatz / Ist (Sp.4 ./ Sp.2)	übertragene Ermächtigungen nach 2022
			2020	2021	2020	2021	(Sp.4 ./ Sp.2)	2022
			EUR	EUR	EUR	EUR	EUR	EUR
			1	2	3	4	5	6
<b>7100124: Straßenausbau BP 94 Nördlich Landwehr</b>								
1	+	Einzahlungen aus Zuwendungen für Investitionsmaßnahmen	61.176,77	0,00	0,00	15.390,93	15.390,93	0,00
4	+	Einzahlungen aus Beiträgen u.ä. Entgelten	380.827,24	0,00	0,00	56.843,52	56.843,52	0,00
6	=	<b>Summe (investive Einzahlungen)</b>	<b>442.004,01</b>	<b>0,00</b>	<b>0,00</b>	<b>72.234,45</b>	<b>72.234,45</b>	<b>0,00</b>
8	-	Auszahlungen für Baumaßnahmen	-139.229,37	0,00	0,00	0,00	0,00	0,00
13	=	<b>Summe (investive Auszahlungen)</b>	<b>-139.229,37</b>	<b>0,00</b>	<b>0,00</b>	<b>0,00</b>	<b>0,00</b>	<b>0,00</b>
14	=	<b>Saldo (Einzahlungen ./ Auszahlungen)</b>	<b>302.774,64</b>	<b>0,00</b>	<b>0,00</b>	<b>72.234,45</b>	<b>72.234,45</b>	<b>0,00</b>

Ifd. Nr.		Investitionsübersicht Einzahlungs- und Auszahlungsarten	Ergebnis des Vorjahres	Fortgeschr. Ansatz des Haushaltsjahres 2021	davon Ermächtigungsübertragungen aus 2020	Ist-Ergebnis des Haushaltsjahres 2021	Vergleich Ansatz / Ist (Sp.4 ./ Sp.2)	übertragene Ermächtigungen nach 2022
			2020	2021	2020	2021	(Sp.4 ./ Sp.2)	2022
			EUR	EUR	EUR	EUR	EUR	EUR
			1	2	3	4	5	6
<b>7100128: Straßenausbau Rönkenstraße</b>								
6	=	Summe (investive Einzahlungen)	0,00	0,00	0,00	0,00	0,00	0,00
8	-	Auszahlungen für Baumaßnahmen	0,00	-25.000,00	0,00	0,00	25.000,00	0,00
13	=	Summe (investive Auszahlungen)	0,00	-25.000,00	0,00	0,00	25.000,00	0,00
14	=	Saldo (Einzahlungen ./ Auszahlungen)	0,00	-25.000,00	0,00	0,00	25.000,00	0,00

Ifd. Nr.		Investitionsübersicht Einzahlungs- und Auszahlungsarten	Ergebnis des Vorjahres	Fortgeschr. Ansatz des Haushaltsjahres 2021	davon Ermächtigungsübertragungen aus 2020	Ist-Ergebnis des Haushaltsjahres 2021	Vergleich Ansatz / Ist (Sp.4 ./ Sp.2)	übertragene Ermächtigungen nach 2022
			2020	2021	2020	2021	(Sp.4 ./ Sp.2)	2022
			EUR	EUR	EUR	EUR	EUR	EUR
			1	2	3	4	5	6
<b>7100133: Gehwege Dinslakener Straße</b>								
1	+	Einzahlungen aus Zuwendungen für Investitionsmaßnahmen	0,00	150.000,00	0,00	0,00	-150.000,00	0,00
4	+	Einzahlungen aus Beiträgen u.ä. Entgelten	8.014,05	108.000,00	0,00	1.045,58	-106.954,42	0,00
6	=	Summe (investive Einzahlungen)	8.014,05	258.000,00	0,00	1.045,58	-256.954,42	0,00
8	-	Auszahlungen für Baumaßnahmen	-56,57	0,00	0,00	0,00	0,00	0,00
13	=	Summe (investive Auszahlungen)	-56,57	0,00	0,00	0,00	0,00	0,00
14	=	Saldo (Einzahlungen ./ Auszahlungen)	7.957,48	258.000,00	0,00	1.045,58	-256.954,42	0,00

Ifd. Nr.		Investitionsübersicht Einzahlungs- und Auszahlungsarten	Ergebnis des Vorjahres	Fortgeschr. Ansatz des Haushaltsjahres 2021	davon Ermächtigungsübertragungen aus 2020	Ist-Ergebnis des Haushaltsjahres 2021	Vergleich Ansatz / Ist (Sp.4 ./ Sp.2)	übertragene Ermächtigungen nach 2022
			2020	2021	2020	2021	(Sp.4 ./ Sp.2)	2022
			EUR	EUR	EUR	EUR	EUR	EUR
			1	2	3	4	5	6
<b>7100140: Straßenausbau Schlesierstraße</b>								
4	+	Einzahlungen aus Beiträgen u.ä. Entgelten	3.265,11	206.800,00	0,00	127.421,74	-79.378,26	0,00
6	=	Summe (investive Einzahlungen)	3.265,11	206.800,00	0,00	127.421,74	-79.378,26	0,00
8	-	Auszahlungen für Baumaßnahmen	-37.437,34	0,00	0,00	-5.343,61	-5.343,61	0,00
13	=	Summe (investive Auszahlungen)	-37.437,34	0,00	0,00	-5.343,61	-5.343,61	0,00
14	=	Saldo (Einzahlungen ./ Auszahlungen)	-34.172,23	206.800,00	0,00	122.078,13	-84.721,87	0,00



Ifd. Nr.		Investitionsübersicht Einzahlungs- und Auszahlungsarten	Ergebnis des Vorjahres	Fortgeschr. Ansatz des Haushaltsjahres 2021	davon Ermächtigungsübertragungen aus 2020	Ist-Ergebnis des Haushaltsjahres 2021	Vergleich Ansatz / Ist (Sp.4 ./ Sp.2)	übertragene Ermächtigungen nach 2022
			2020	2021	2020	2021	(Sp.4 ./ Sp.2)	2022
			EUR	EUR	EUR	EUR	EUR	EUR
			1	2	3	4	5	6
<b>7100161: Bahnunter-Überführung Rahmstraße</b>								
6	=	Summe (investive Einzahlungen)	0,00	0,00	0,00	0,00	0,00	0,00
11	-	Auszahlungen von aktivierbaren Zuwendungen	0,00	-122.410,00	0,00	0,00	122.410,00	0,00
13	=	Summe (investive Auszahlungen)	0,00	-122.410,00	0,00	0,00	122.410,00	0,00
14	=	Saldo (Einzahlungen ./ Auszahlungen)	0,00	-122.410,00	0,00	0,00	122.410,00	0,00

Ifd. Nr.		Investitionsübersicht Einzahlungs- und Auszahlungsarten	Ergebnis des Vorjahres	Fortgeschr. Ansatz des Haushaltsjahres 2021	davon Ermächtigungsübertragungen aus 2020	Ist-Ergebnis des Haushaltsjahres 2021	Vergleich Ansatz / Ist (Sp.4 ./ Sp.2)	übertragene Ermächtigungen nach 2022
			2020	2021	2020	2021	(Sp.4 ./ Sp.2)	2022
			EUR	EUR	EUR	EUR	EUR	EUR
			1	2	3	4	5	6
<b>7100181: Entwicklung Innenstadt Voerde</b>								
6	=	Summe (investive Einzahlungen)	0,00	0,00	0,00	0,00	0,00	0,00
8	-	Auszahlungen für Baumaßnahmen	0,00	-88.400,00	0,00	-63.640,14	24.759,86	-24.759,86
13	=	Summe (investive Auszahlungen)	0,00	-88.400,00	0,00	-63.640,14	24.759,86	-24.759,86
14	=	Saldo (Einzahlungen ./ Auszahlungen)	0,00	-88.400,00	0,00	-63.640,14	24.759,86	-24.759,86

Ifd. Nr.		Investitionsübersicht Einzahlungs- und Auszahlungsarten	Ergebnis des Vorjahres	Fortgeschr. Ansatz des Haushaltsjahres 2021	davon Ermächtigungsübertragungen aus 2020	Ist-Ergebnis des Haushaltsjahres 2021	Vergleich Ansatz / Ist (Sp.4 ./ Sp.2)	übertragene Ermächtigungen nach 2022
			2020	2021	2020	2021	(Sp.4 ./ Sp.2)	2022
			EUR	EUR	EUR	EUR	EUR	EUR
			1	2	3	4	5	6
<b>7100209: Seniorenger. Umgest. von Bushaltestellen</b>								
1	+	Einzahlungen aus Zuwendungen für Investitionsmaßnahmen	126.800,00	23.000,00	0,00	33.000,00	10.000,00	0,00
6	=	Summe (investive Einzahlungen)	126.800,00	23.000,00	0,00	33.000,00	10.000,00	0,00
8	-	Auszahlungen für Baumaßnahmen	-144.626,69	-101.000,00	0,00	-111.235,66	-10.235,66	-90.970,75
13	=	Summe (investive Auszahlungen)	-144.626,69	-101.000,00	0,00	-111.235,66	-10.235,66	-90.970,75
14	=	Saldo (Einzahlungen ./ Auszahlungen)	-17.826,69	-78.000,00	0,00	-78.235,66	-235,66	-90.970,75

Ifd. Nr.		Investitionsübersicht Einzahlungs- und Auszahlungsarten	Ergebnis des Vorjahres	Fortgeschr. Ansatz des Haushaltsjahres 2021	davon Ermächtigungsübertragungen aus 2020	Ist-Ergebnis des Haushaltsjahres 2021	Vergleich Ansatz / Ist (Sp.4 ./ Sp.2)	übertragene Ermächtigungen nach 2022
			2020	2021	2020	2021	(Sp.4 ./ Sp.2)	2022
			EUR	EUR	EUR	EUR	EUR	EUR
			1	2	3	4	5	6
<b>7100253: Überplanung Fußballber. südl. Heidestr.</b>								

Ifd. Nr.		Investitionsübersicht Einzahlungs- und Auszahlungsarten	Ergebnis des Vorjahres	Fortgeschr. Ansatz des Haushaltsjahres 2021	davon Ermächtigungsübertragungen aus 2020	Ist-Ergebnis des Haushaltsjahres 2021	Vergleich Ansatz / Ist (Sp.4 ./ Sp.2)	übertragene Ermächtigungen nach 2022
			2020	2021	2020	2021	(Sp.4 ./ Sp.2)	2022
			EUR	EUR	EUR	EUR	EUR	EUR
			1	2	3	4	5	6
6	=	Summe (investive Einzahlungen)	0,00	0,00	0,00	0,00	0,00	0,00
8	-	Auszahlungen für Baumaßnahmen	0,00	-20.000,00	0,00	-5.839,93	14.160,07	0,00
13	=	Summe (investive Auszahlungen)	0,00	-20.000,00	0,00	-5.839,93	14.160,07	0,00
14	=	Saldo (Einzahlungen ./ Auszahlungen)	0,00	-20.000,00	0,00	-5.839,93	14.160,07	0,00

Ifd. Nr.		Investitionsübersicht Einzahlungs- und Auszahlungsarten	Ergebnis des Vorjahres	Fortgeschr. Ansatz des Haushaltsjahres 2021	davon Ermächtigungsübertragungen aus 2020	Ist-Ergebnis des Haushaltsjahres 2021	Vergleich Ansatz / Ist (Sp.4 ./ Sp.2)	übertragene Ermächtigungen nach 2022
			2020	2021	2020	2021	(Sp.4 ./ Sp.2)	2022
			EUR	EUR	EUR	EUR	EUR	EUR
			1	2	3	4	5	6
<b>7100302: Straßenausbau Alte Hünxer Str.</b>								
1	+	Einzahlungen aus Zuwendungen für Investitionsmaßnahmen	0,00	48.000,00	0,00	0,00	-48.000,00	0,00
6	=	Summe (investive Einzahlungen)	0,00	48.000,00	0,00	0,00	-48.000,00	0,00
8	-	Auszahlungen für Baumaßnahmen	-54.589,04	-88.795,00	-24.795,00	-3.807,51	84.987,49	-84.987,49
13	=	Summe (investive Auszahlungen)	-54.589,04	-88.795,00	-24.795,00	-3.807,51	84.987,49	-84.987,49
14	=	Saldo (Einzahlungen ./ Auszahlungen)	-54.589,04	-40.795,00	-24.795,00	-3.807,51	36.987,49	-84.987,49

Ifd. Nr.		Investitionsübersicht Einzahlungs- und Auszahlungsarten	Ergebnis des Vorjahres	Fortgeschr. Ansatz des Haushaltsjahres 2021	davon Ermächtigungsübertragungen aus 2020	Ist-Ergebnis des Haushaltsjahres 2021	Vergleich Ansatz / Ist (Sp.4 ./ Sp.2)	übertragene Ermächtigungen nach 2022
			2020	2021	2020	2021	(Sp.4 ./ Sp.2)	2022
			EUR	EUR	EUR	EUR	EUR	EUR
			1	2	3	4	5	6
<b>7100303: Straßenausbau Wirtschaftsweg</b>								
6	=	Summe (investive Einzahlungen)	0,00	0,00	0,00	0,00	0,00	0,00
8	-	Auszahlungen für Baumaßnahmen	0,00	-150.000,00	0,00	0,00	150.000,00	-150.000,00
13	=	Summe (investive Auszahlungen)	0,00	-150.000,00	0,00	0,00	150.000,00	-150.000,00
14	=	Saldo (Einzahlungen ./ Auszahlungen)	0,00	-150.000,00	0,00	0,00	150.000,00	-150.000,00

Ifd. Nr.		Investitionsübersicht Einzahlungs- und Auszahlungsarten	Ergebnis des Vorjahres	Fortgeschr. Ansatz des Haushaltsjahres 2021	davon Ermächtigungsübertragungen aus 2020	Ist-Ergebnis des Haushaltsjahres 2021	Vergleich Ansatz / Ist (Sp.4 ./ Sp.2)	übertragene Ermächtigungen nach 2022
			2020	2021	2020	2021	(Sp.4 ./ Sp.2)	2022
			EUR	EUR	EUR	EUR	EUR	EUR
			1	2	3	4	5	6
<b>7100319: Straßenausbau Benninghoffsweg</b>								
4	+	Einzahlungen aus Beiträgen u.ä. Entgelten	4.666,32	0,00	0,00	0,00	0,00	0,00

Ifd. Nr.		Investitionsübersicht Einzahlungs- und Auszahlungsarten	Ergebnis des Vorjahres	Fortgeschr. Ansatz des Haushaltsjahres 2021	davon Ermächtigungsübertragungen aus 2020	Ist-Ergebnis des Haushaltsjahres 2021	Vergleich Ansatz / Ist (Sp.4 ./ Sp.2)	übertragene Ermächtigungen nach 2022
			2020	2021	2020	2021	(Sp.4 ./ Sp.2)	2022
			EUR	EUR	EUR	EUR	EUR	EUR
			1	2	3	4	5	6
6	=	Summe (investive Einzahlungen)	4.666,32	0,00	0,00	0,00	0,00	0,00
13	=	Summe (investive Auszahlungen)	0,00	0,00	0,00	0,00	0,00	0,00
14	=	Saldo (Einzahlungen ./ Auszahlungen)	4.666,32	0,00	0,00	0,00	0,00	0,00

Ifd. Nr.		Investitionsübersicht Einzahlungs- und Auszahlungsarten	Ergebnis des Vorjahres	Fortgeschr. Ansatz des Haushaltsjahres 2021	davon Ermächtigungsübertragungen aus 2020	Ist-Ergebnis des Haushaltsjahres 2021	Vergleich Ansatz / Ist (Sp.4 ./ Sp.2)	übertragene Ermächtigungen nach 2022
			2020	2021	2020	2021	(Sp.4 ./ Sp.2)	2022
			EUR	EUR	EUR	EUR	EUR	EUR
			1	2	3	4	5	6
<b>7100440: Festwert Verkehrsschilder</b>								
6	=	Summe (investive Einzahlungen)	0,00	0,00	0,00	0,00	0,00	0,00
9	-	Auszahlungen für den Erwerb von beweglichem Anlagevermögen	-17.904,03	-20.000,00	0,00	-10.643,27	9.356,73	0,00
13	=	Summe (investive Auszahlungen)	-17.904,03	-20.000,00	0,00	-10.643,27	9.356,73	0,00
14	=	Saldo (Einzahlungen ./ Auszahlungen)	-17.904,03	-20.000,00	0,00	-10.643,27	9.356,73	0,00

Ifd. Nr.		Investitionsübersicht Einzahlungs- und Auszahlungsarten	Ergebnis des Vorjahres	Fortgeschr. Ansatz des Haushaltsjahres 2021	davon Ermächtigungsübertragungen aus 2020	Ist-Ergebnis des Haushaltsjahres 2021	Vergleich Ansatz / Ist (Sp.4 ./ Sp.2)	übertragene Ermächtigungen nach 2022
			2020	2021	2020	2021	(Sp.4 ./ Sp.2)	2022
			EUR	EUR	EUR	EUR	EUR	EUR
			1	2	3	4	5	6
<b>7100473: Inventar Winterdienst</b>								
6	=	Summe (investive Einzahlungen)	0,00	0,00	0,00	0,00	0,00	0,00
9	-	Auszahlungen für den Erwerb von beweglichem Anlagevermögen	0,00	-40.000,00	0,00	0,00	40.000,00	-40.000,00
13	=	Summe (investive Auszahlungen)	0,00	-40.000,00	0,00	0,00	40.000,00	-40.000,00
14	=	Saldo (Einzahlungen ./ Auszahlungen)	0,00	-40.000,00	0,00	0,00	40.000,00	-40.000,00

Ifd. Nr.		Investitionsübersicht Einzahlungs- und Auszahlungsarten	Ergebnis des Vorjahres	Fortgeschr. Ansatz des Haushaltsjahres 2021	davon Ermächtigungsübertragungen aus 2020	Ist-Ergebnis des Haushaltsjahres 2021	Vergleich Ansatz / Ist (Sp.4 ./ Sp.2)	übertragene Ermächtigungen nach 2022
			2020	2021	2020	2021	(Sp.4 ./ Sp.2)	2022
			EUR	EUR	EUR	EUR	EUR	EUR
			1	2	3	4	5	6
<b>7100478: Wegeverbindung zum Rhein</b>								
6	=	Summe (investive Einzahlungen)	0,00	0,00	0,00	0,00	0,00	0,00
8	-	Auszahlungen für Baumaßnahmen	0,00	-45.900,00	0,00	0,00	45.900,00	0,00
13	=	Summe (investive Auszahlungen)	0,00	-45.900,00	0,00	0,00	45.900,00	0,00

Ifd. Nr.		Investitionsübersicht Einzahlungs- und Auszahlungsarten	Ergebnis des Vorjahres	Fortgeschr. Ansatz des Haushaltsjahres 2021	davon Ermächtigungsübertragungen aus 2020	Ist-Ergebnis des Haushaltsjahres 2021	Vergleich Ansatz / Ist (Sp.4 ./ Sp.2)	übertragene Ermächtigungen nach 2022
			2020	2021	2020	2021	(Sp.4 ./ Sp.2)	2022
			EUR	EUR	EUR	EUR	EUR	EUR
			1	2	3	4	5	6
14	=	Saldo (Einzahlungen ./ Auszahlungen)	0,00	-45.900,00	0,00	0,00	45.900,00	0,00

Ifd. Nr.		Investitionsübersicht Einzahlungs- und Auszahlungsarten	Ergebnis des Vorjahres	Fortgeschr. Ansatz des Haushaltsjahres 2021	davon Ermächtigungsübertragungen aus 2020	Ist-Ergebnis des Haushaltsjahres 2021	Vergleich Ansatz / Ist (Sp.4 ./ Sp.2)	übertragene Ermächtigungen nach 2022
			2020	2021	2020	2021	(Sp.4 ./ Sp.2)	2022
			EUR	EUR	EUR	EUR	EUR	EUR
			1	2	3	4	5	6
<b>7100479: Investive Straßensanierung</b>								
6	=	Summe (investive Einzahlungen)	0,00	0,00	0,00	0,00	0,00	0,00
8	-	Auszahlungen für Baumaßnahmen	-20.556,93	-40.000,00	0,00	-12.186,95	27.813,05	0,00
13	=	Summe (investive Auszahlungen)	-20.556,93	-40.000,00	0,00	-12.186,95	27.813,05	0,00
14	=	Saldo (Einzahlungen ./ Auszahlungen)	-20.556,93	-40.000,00	0,00	-12.186,95	27.813,05	0,00

Ifd. Nr.		Investitionsübersicht Einzahlungs- und Auszahlungsarten	Ergebnis des Vorjahres	Fortgeschr. Ansatz des Haushaltsjahres 2021	davon Ermächtigungsübertragungen aus 2020	Ist-Ergebnis des Haushaltsjahres 2021	Vergleich Ansatz / Ist (Sp.4 ./ Sp.2)	übertragene Ermächtigungen nach 2022
			2020	2021	2020	2021	(Sp.4 ./ Sp.2)	2022
			EUR	EUR	EUR	EUR	EUR	EUR
			1	2	3	4	5	6
<b>7100481: Städtebaul. Anpassungsmaßn. G'Hamm</b>								
6	=	Summe (investive Einzahlungen)	0,00	0,00	0,00	0,00	0,00	0,00
8	-	Auszahlungen für Baumaßnahmen	-88.165,43	-100.943,67	-60.943,67	-55.767,53	45.176,14	-51.118,17
13	=	Summe (investive Auszahlungen)	-88.165,43	-100.943,67	-60.943,67	-55.767,53	45.176,14	-51.118,17
14	=	Saldo (Einzahlungen ./ Auszahlungen)	-88.165,43	-100.943,67	-60.943,67	-55.767,53	45.176,14	-51.118,17

Ifd. Nr.		Investitionsübersicht Einzahlungs- und Auszahlungsarten	Ergebnis des Vorjahres	Fortgeschr. Ansatz des Haushaltsjahres 2021	davon Ermächtigungsübertragungen aus 2020	Ist-Ergebnis des Haushaltsjahres 2021	Vergleich Ansatz / Ist (Sp.4 ./ Sp.2)	übertragene Ermächtigungen nach 2022
			2020	2021	2020	2021	(Sp.4 ./ Sp.2)	2022
			EUR	EUR	EUR	EUR	EUR	EUR
			1	2	3	4	5	6
<b>7100490: OP-Übernahme E-Beiträge aus KBV</b>								
4	+	Einzahlungen aus Beiträgen u.ä. Entgelten	670,00	0,00	0,00	738,32	738,32	0,00
6	=	Summe (investive Einzahlungen)	670,00	0,00	0,00	738,32	738,32	0,00
13	=	Summe (investive Auszahlungen)	0,00	0,00	0,00	0,00	0,00	0,00
14	=	Saldo (Einzahlungen ./ Auszahlungen)	670,00	0,00	0,00	738,32	738,32	0,00

Ifd. Nr.		Investitionsübersicht Einzahlungs- und Auszahlungsarten	Ergebnis des Vorjahres	Fortgeschr. Ansatz des Haushaltsjahres 2021	davon Ermächtigungsübertragungen aus 2020	Ist-Ergebnis des Haushaltsjahres 2021	Vergleich Ansatz / Ist (Sp.4 ./ Sp.2)	übertragene Ermächtigungen nach 2022
			2020	2021	2020	2021	(Sp.4 ./ Sp.2)	2022
			EUR	EUR	EUR	EUR	EUR	EUR
			1	2	3	4	5	6
<b>7100502: Straßenausbau Eichenweg</b>								
4	+	Einzahlungen aus Beiträgen u.ä. Entgelten	0,00	399.180,00	0,00	319.576,84	-79.603,16	0,00
6	=	<b>Summe (investive Einzahlungen)</b>	<b>0,00</b>	<b>399.180,00</b>	<b>0,00</b>	<b>319.576,84</b>	<b>-79.603,16</b>	<b>0,00</b>
8	-	Auszahlungen für Baumaßnahmen	-225.688,08	0,00	0,00	0,00	0,00	0,00
13	=	<b>Summe (investive Auszahlungen)</b>	<b>-225.688,08</b>	<b>0,00</b>	<b>0,00</b>	<b>0,00</b>	<b>0,00</b>	<b>0,00</b>
14	=	<b>Saldo (Einzahlungen ./ Auszahlungen)</b>	<b>-225.688,08</b>	<b>399.180,00</b>	<b>0,00</b>	<b>319.576,84</b>	<b>-79.603,16</b>	<b>0,00</b>

Ifd. Nr.		Investitionsübersicht Einzahlungs- und Auszahlungsarten	Ergebnis des Vorjahres	Fortgeschr. Ansatz des Haushaltsjahres 2021	davon Ermächtigungsübertragungen aus 2020	Ist-Ergebnis des Haushaltsjahres 2021	Vergleich Ansatz / Ist (Sp.4 ./ Sp.2)	übertragene Ermächtigungen nach 2022
			2020	2021	2020	2021	(Sp.4 ./ Sp.2)	2022
			EUR	EUR	EUR	EUR	EUR	EUR
			1	2	3	4	5	6
<b>7100515: Straße Stichweg Handwerkerstraße</b>								
1	+	Einzahlungen aus Zuwendungen für Investitionsmaßnahmen	0,00	80.000,00	0,00	0,00	-80.000,00	0,00
6	=	<b>Summe (investive Einzahlungen)</b>	<b>0,00</b>	<b>80.000,00</b>	<b>0,00</b>	<b>0,00</b>	<b>-80.000,00</b>	<b>0,00</b>
8	-	Auszahlungen für Baumaßnahmen	0,00	-119.900,00	-66.900,00	-47.879,31	72.020,69	-10.520,69
13	=	<b>Summe (investive Auszahlungen)</b>	<b>0,00</b>	<b>-119.900,00</b>	<b>-66.900,00</b>	<b>-47.879,31</b>	<b>72.020,69</b>	<b>-10.520,69</b>
14	=	<b>Saldo (Einzahlungen ./ Auszahlungen)</b>	<b>0,00</b>	<b>-39.900,00</b>	<b>-66.900,00</b>	<b>-47.879,31</b>	<b>-7.979,31</b>	<b>-10.520,69</b>

Ifd. Nr.		Investitionsübersicht Einzahlungs- und Auszahlungsarten	Ergebnis des Vorjahres	Fortgeschr. Ansatz des Haushaltsjahres 2021	davon Ermächtigungsübertragungen aus 2020	Ist-Ergebnis des Haushaltsjahres 2021	Vergleich Ansatz / Ist (Sp.4 ./ Sp.2)	übertragene Ermächtigungen nach 2022
			2020	2021	2020	2021	(Sp.4 ./ Sp.2)	2022
			EUR	EUR	EUR	EUR	EUR	EUR
			1	2	3	4	5	6
<b>7100528: SoPo Erschließungsbeiträge</b>								
4	+	Einzahlungen aus Beiträgen u.ä. Entgelten	0,00	0,00	0,00	25.538,51	25.538,51	0,00
6	=	<b>Summe (investive Einzahlungen)</b>	<b>0,00</b>	<b>0,00</b>	<b>0,00</b>	<b>25.538,51</b>	<b>25.538,51</b>	<b>0,00</b>
13	=	<b>Summe (investive Auszahlungen)</b>	<b>0,00</b>	<b>0,00</b>	<b>0,00</b>	<b>0,00</b>	<b>0,00</b>	<b>0,00</b>
14	=	<b>Saldo (Einzahlungen ./ Auszahlungen)</b>	<b>0,00</b>	<b>0,00</b>	<b>0,00</b>	<b>25.538,51</b>	<b>25.538,51</b>	<b>0,00</b>

Ifd. Nr.		Investitionsübersicht Einzahlungs- und Auszahlungsarten	Ergebnis des Vorjahres	Fortgeschr. Ansatz des Haushaltsjahres 2021	davon Ermächtigungsübertragungen aus 2020	Ist-Ergebnis des Haushaltsjahres 2021	Vergleich Ansatz / Ist (Sp.4 ./ Sp.2)	übertragene Ermächtigungen nach 2022
			2020	2021	2020	2021	(Sp.4 ./ Sp.2)	2022
			EUR	EUR	EUR	EUR	EUR	EUR
			1	2	3	4	5	6
<b>7100533: Straßenausbau Am Steg</b>								

Ifd. Nr.		Investitionsübersicht Einzahlungs- und Auszahlungsarten	Ergebnis des Vorjahres	Fortgeschr. Ansatz des Haushaltsjahres 2021	davon Ermächtigungsübertragungen aus 2020	Ist-Ergebnis des Haushaltsjahres 2021	Vergleich Ansatz / Ist (Sp.4 ./ Sp.2)	übertragene Ermächtigungen nach 2022
			2020	2021	2020	2021	(Sp.4 ./ Sp.2)	2022
			EUR	EUR	EUR	EUR	EUR	EUR
			1	2	3	4	5	6
6	=	Summe (investive Einzahlungen)	0,00	0,00	0,00	0,00	0,00	0,00
8	-	Auszahlungen für Baumaßnahmen	0,00	-13.800,00	0,00	0,00	13.800,00	-13.800,00
13	=	Summe (investive Auszahlungen)	0,00	-13.800,00	0,00	0,00	13.800,00	-13.800,00
14	=	Saldo (Einzahlungen ./ Auszahlungen)	0,00	-13.800,00	0,00	0,00	13.800,00	-13.800,00

Ifd. Nr.		Investitionsübersicht Einzahlungs- und Auszahlungsarten	Ergebnis des Vorjahres	Fortgeschr. Ansatz des Haushaltsjahres 2021	davon Ermächtigungsübertragungen aus 2020	Ist-Ergebnis des Haushaltsjahres 2021	Vergleich Ansatz / Ist (Sp.4 ./ Sp.2)	übertragene Ermächtigungen nach 2022
			2020	2021	2020	2021	(Sp.4 ./ Sp.2)	2022
			EUR	EUR	EUR	EUR	EUR	EUR
			1	2	3	4	5	6
<b>7100534: Straßenausbau Auf dem Hövel</b>								
6	=	Summe (investive Einzahlungen)	0,00	0,00	0,00	0,00	0,00	0,00
8	-	Auszahlungen für Baumaßnahmen	0,00	-7.600,00	0,00	0,00	7.600,00	-7.600,00
13	=	Summe (investive Auszahlungen)	0,00	-7.600,00	0,00	0,00	7.600,00	-7.600,00
14	=	Saldo (Einzahlungen ./ Auszahlungen)	0,00	-7.600,00	0,00	0,00	7.600,00	-7.600,00

Ifd. Nr.		Investitionsübersicht Einzahlungs- und Auszahlungsarten	Ergebnis des Vorjahres	Fortgeschr. Ansatz des Haushaltsjahres 2021	davon Ermächtigungsübertragungen aus 2020	Ist-Ergebnis des Haushaltsjahres 2021	Vergleich Ansatz / Ist (Sp.4 ./ Sp.2)	übertragene Ermächtigungen nach 2022
			2020	2021	2020	2021	(Sp.4 ./ Sp.2)	2022
			EUR	EUR	EUR	EUR	EUR	EUR
			1	2	3	4	5	6
<b>7100536: Straßenausbau Vorderbruchweg</b>								
6	=	Summe (investive Einzahlungen)	0,00	0,00	0,00	0,00	0,00	0,00
8	-	Auszahlungen für Baumaßnahmen	0,00	-14.000,00	0,00	0,00	14.000,00	-14.000,00
13	=	Summe (investive Auszahlungen)	0,00	-14.000,00	0,00	0,00	14.000,00	-14.000,00
14	=	Saldo (Einzahlungen ./ Auszahlungen)	0,00	-14.000,00	0,00	0,00	14.000,00	-14.000,00

Ifd. Nr.		Investitionsübersicht Einzahlungs- und Auszahlungsarten	Ergebnis des Vorjahres	Fortgeschr. Ansatz des Haushaltsjahres 2021	davon Ermächtigungsübertragungen aus 2020	Ist-Ergebnis des Haushaltsjahres 2021	Vergleich Ansatz / Ist (Sp.4 ./ Sp.2)	übertragene Ermächtigungen nach 2022
			2020	2021	2020	2021	(Sp.4 ./ Sp.2)	2022
			EUR	EUR	EUR	EUR	EUR	EUR
			1	2	3	4	5	6
<b>7100563: Straße Stichstraße Gewerbestraße</b>								
6	=	Summe (investive Einzahlungen)	0,00	0,00	0,00	0,00	0,00	0,00
8	-	Auszahlungen für Baumaßnahmen	-50.000,00	-50.000,00	-65.433,73	-15.433,73	-4.281,98	-50.000,00
13	=	Summe (investive Auszahlungen)	-50.000,00	-50.000,00	-65.433,73	-15.433,73	-4.281,98	-50.000,00

Ifd. Nr.		Investitionsübersicht Einzahlungs- und Auszahlungsarten	Ergebnis des Vorjahres	Fortgeschr. Ansatz des Haushaltsjahres 2021	davon Ermächtigungsübertragungen aus 2020	Ist-Ergebnis des Haushaltsjahres 2021	Vergleich Ansatz / Ist (Sp.4 ./ Sp.2)	übertragene Ermächtigungen nach 2022
			2020	2021	2020	2021	(Sp.4 ./ Sp.2)	2022
			EUR	EUR	EUR	EUR	EUR	EUR
			1	2	3	4	5	6
14	=	Saldo (Einzahlungen ./ Auszahlungen)	-50.000,00	-50.000,00	-65.433,73	-15.433,73	-4.281,98	-50.000,00

Ifd. Nr.		Investitionsübersicht Einzahlungs- und Auszahlungsarten	Ergebnis des Vorjahres	Fortgeschr. Ansatz des Haushaltsjahres 2021	davon Ermächtigungsübertragungen aus 2020	Ist-Ergebnis des Haushaltsjahres 2021	Vergleich Ansatz / Ist (Sp.4 ./ Sp.2)	übertragene Ermächtigungen nach 2022
			2020	2021	2020	2021	(Sp.4 ./ Sp.2)	2022
			EUR	EUR	EUR	EUR	EUR	EUR
			1	2	3	4	5	6

#### 7100566: P + R Anlage Bahnhofstraße

1	+	Einzahlungen aus Zuwendungen für Investitionsmaßnahmen	0,00	554.592,00	0,00	0,00	-554.592,00	0,00
6	=	<b>Summe (investive Einzahlungen)</b>	<b>0,00</b>	<b>554.592,00</b>	<b>0,00</b>	<b>0,00</b>	<b>-554.592,00</b>	<b>0,00</b>
7	-	Auszahlungen für den Erwerb von Grundstücken und Gebäuden	0,00	-554.592,00	0,00	0,00	554.592,00	0,00
8	-	Auszahlungen für Baumaßnahmen	0,00	-69.266,00	0,00	0,00	69.266,00	0,00
13	=	<b>Summe (investive Auszahlungen)</b>	<b>0,00</b>	<b>-623.858,00</b>	<b>0,00</b>	<b>0,00</b>	<b>623.858,00</b>	<b>0,00</b>
14	=	<b>Saldo (Einzahlungen ./ Auszahlungen)</b>	<b>0,00</b>	<b>-69.266,00</b>	<b>0,00</b>	<b>0,00</b>	<b>69.266,00</b>	<b>0,00</b>

Ifd. Nr.		Investitionsübersicht Einzahlungs- und Auszahlungsarten	Ergebnis des Vorjahres	Fortgeschr. Ansatz des Haushaltsjahres 2021	davon Ermächtigungsübertragungen aus 2020	Ist-Ergebnis des Haushaltsjahres 2021	Vergleich Ansatz / Ist (Sp.4 ./ Sp.2)	übertragene Ermächtigungen nach 2022
			2020	2021	2020	2021	(Sp.4 ./ Sp.2)	2022
			EUR	EUR	EUR	EUR	EUR	EUR
			1	2	3	4	5	6

#### 7100570: Ausbau Radweg Weseler Straße

1	+	Einzahlungen aus Zuwendungen für Investitionsmaßnahmen	0,00	99.000,00	0,00	187.100,00	88.100,00	0,00
6	=	<b>Summe (investive Einzahlungen)</b>	<b>0,00</b>	<b>99.000,00</b>	<b>0,00</b>	<b>187.100,00</b>	<b>88.100,00</b>	<b>0,00</b>
8	-	Auszahlungen für Baumaßnahmen	0,00	-218.200,00	0,00	0,00	218.200,00	0,00
13	=	<b>Summe (investive Auszahlungen)</b>	<b>0,00</b>	<b>-218.200,00</b>	<b>0,00</b>	<b>0,00</b>	<b>218.200,00</b>	<b>0,00</b>
14	=	<b>Saldo (Einzahlungen ./ Auszahlungen)</b>	<b>0,00</b>	<b>-119.200,00</b>	<b>0,00</b>	<b>187.100,00</b>	<b>306.300,00</b>	<b>0,00</b>

Ifd. Nr.		Investitionsübersicht Einzahlungs- und Auszahlungsarten	Ergebnis des Vorjahres	Fortgeschr. Ansatz des Haushaltsjahres 2021	davon Ermächtigungsübertragungen aus 2020	Ist-Ergebnis des Haushaltsjahres 2021	Vergleich Ansatz / Ist (Sp.4 ./ Sp.2)	übertragene Ermächtigungen nach 2022
			2020	2021	2020	2021	(Sp.4 ./ Sp.2)	2022
			EUR	EUR	EUR	EUR	EUR	EUR
			1	2	3	4	5	6

#### 7100571: Umbau Kreisverkehr Bahnhof- Alexanderstr

1	+	Einzahlungen aus Zuwendungen für Investitionsmaßnahmen	0,00	35.000,00	0,00	0,00	-35.000,00	0,00
6	=	<b>Summe (investive Einzahlungen)</b>	<b>0,00</b>	<b>35.000,00</b>	<b>0,00</b>	<b>0,00</b>	<b>-35.000,00</b>	<b>0,00</b>
8	-	Auszahlungen für Baumaßnahmen	0,00	-70.000,00	0,00	0,00	70.000,00	-70.000,00

lfd. Nr.		Investitionsübersicht Einzahlungs- und Auszahlungsarten	Ergebnis des Vorjahres	Fortgeschr. Ansatz des Haushaltsjahres 2021	davon Ermächtigungsübertragungen aus 2020	Ist-Ergebnis des Haushaltsjahres 2021	Vergleich Ansatz / Ist (Sp.4 ./ Sp.2)	übertragene Ermächtigungen nach 2022
			2020	2021	2020	2021	(Sp.4 ./ Sp.2)	2022
			EUR	EUR	EUR	EUR	EUR	EUR
			1	2	3	4	5	6
13	=	Summe (investive Auszahlungen)	0,00	-70.000,00	0,00	0,00	70.000,00	-70.000,00
14	=	Saldo (Einzahlungen ./ Auszahlungen)	0,00	-35.000,00	0,00	0,00	35.000,00	-70.000,00

lfd. Nr.		Investitionsübersicht Einzahlungs- und Auszahlungsarten	Ergebnis des Vorjahres	Fortgeschr. Ansatz des Haushaltsjahres 2021	davon Ermächtigungsübertragungen aus 2020	Ist-Ergebnis des Haushaltsjahres 2021	Vergleich Ansatz / Ist (Sp.4 ./ Sp.2)	übertragene Ermächtigungen nach 2022
			2020	2021	2020	2021	(Sp.4 ./ Sp.2)	2022
			EUR	EUR	EUR	EUR	EUR	EUR
			1	2	3	4	5	6
<b>7100572: Radweg Mehrstraße(westl Wirtschaftsbahn)</b>								
6	=	Summe (investive Einzahlungen)	0,00	0,00	0,00	0,00	0,00	0,00
8	-	Auszahlungen für Baumaßnahmen	0,00	-25.000,00	0,00	0,00	25.000,00	-25.000,00
13	=	Summe (investive Auszahlungen)	0,00	-25.000,00	0,00	0,00	25.000,00	-25.000,00
14	=	Saldo (Einzahlungen ./ Auszahlungen)	0,00	-25.000,00	0,00	0,00	25.000,00	-25.000,00

lfd. Nr.		Investitionsübersicht Einzahlungs- und Auszahlungsarten	Ergebnis des Vorjahres	Fortgeschr. Ansatz des Haushaltsjahres 2021	davon Ermächtigungsübertragungen aus 2020	Ist-Ergebnis des Haushaltsjahres 2021	Vergleich Ansatz / Ist (Sp.4 ./ Sp.2)	übertragene Ermächtigungen nach 2022
			2020	2021	2020	2021	(Sp.4 ./ Sp.2)	2022
			EUR	EUR	EUR	EUR	EUR	EUR
			1	2	3	4	5	6
<b>7100575: Passive Infrastruktur - Breitband</b>								
6	=	Summe (investive Einzahlungen)	0,00	0,00	0,00	0,00	0,00	0,00
8	-	Auszahlungen für Baumaßnahmen	0,00	-40.000,00	0,00	-3.411,89	36.588,11	-20.000,00
13	=	Summe (investive Auszahlungen)	0,00	-40.000,00	0,00	-3.411,89	36.588,11	-20.000,00
14	=	Saldo (Einzahlungen ./ Auszahlungen)	0,00	-40.000,00	0,00	-3.411,89	36.588,11	-20.000,00

lfd. Nr.		Investitionsübersicht Einzahlungs- und Auszahlungsarten	Ergebnis des Vorjahres	Fortgeschr. Ansatz des Haushaltsjahres 2021	davon Ermächtigungsübertragungen aus 2020	Ist-Ergebnis des Haushaltsjahres 2021	Vergleich Ansatz / Ist (Sp.4 ./ Sp.2)	übertragene Ermächtigungen nach 2022
			2020	2021	2020	2021	(Sp.4 ./ Sp.2)	2022
			EUR	EUR	EUR	EUR	EUR	EUR
			1	2	3	4	5	6
<b>7100580: Gleisstrecke parallel WeselDatteln Kanal</b>								
1	+	Einzahlungen aus Zuwendungen für Investitionsmaßnahmen	0,00	120.000,00	0,00	0,00	-120.000,00	0,00
6	=	Summe (investive Einzahlungen)	0,00	120.000,00	0,00	0,00	-120.000,00	0,00
8	-	Auszahlungen für Baumaßnahmen	0,00	-9.000,00	0,00	0,00	9.000,00	0,00
11	-	Auszahlungen von aktivierbaren Zuwendungen	0,00	-171.000,00	0,00	0,00	171.000,00	0,00
13	=	Summe (investive Auszahlungen)	0,00	-180.000,00	0,00	0,00	180.000,00	0,00



Ifd. Nr.		Investitionsübersicht Einzahlungs- und Auszahlungsarten	Ergebnis des Vorjahres	Fortgeschr. Ansatz des Haushaltsjahres 2021	davon Ermächtigungsübertragungen aus 2020	Ist-Ergebnis des Haushaltsjahres 2021	Vergleich Ansatz / Ist (Sp.4 ./ Sp.2)	übertragene Ermächtigungen nach 2022
			2020	2021	2020	2021	(Sp.4 ./ Sp.2)	2022
			EUR	EUR	EUR	EUR	EUR	EUR
			1	2	3	4	5	6
14	=	Saldo (Einzahlungen ./ Auszahlungen)	0,00	-60.000,00	0,00	0,00	60.000,00	0,00

Ifd. Nr.		Investitionsübersicht Einzahlungs- und Auszahlungsarten	Ergebnis des Vorjahres	Fortgeschr. Ansatz des Haushaltsjahres 2021	davon Ermächtigungsübertragungen aus 2020	Ist-Ergebnis des Haushaltsjahres 2021	Vergleich Ansatz / Ist (Sp.4 ./ Sp.2)	übertragene Ermächtigungen nach 2022
			2020	2021	2020	2021	(Sp.4 ./ Sp.2)	2022
			EUR	EUR	EUR	EUR	EUR	EUR
			1	2	3	4	5	6
<b>7100582: Straßenausbau Föhrenweg</b>								
6	=	Summe (investive Einzahlungen)	0,00	0,00	0,00	0,00	0,00	0,00
8	-	Auszahlungen für Baumaßnahmen	0,00	0,00	0,00	0,00	0,00	-414.343,01
13	=	Summe (investive Auszahlungen)	0,00	0,00	0,00	0,00	0,00	-414.343,01
14	=	Saldo (Einzahlungen ./ Auszahlungen)	0,00	0,00	0,00	0,00	0,00	-414.343,01

Ifd. Nr.		Investitionsübersicht Einzahlungs- und Auszahlungsarten	Ergebnis des Vorjahres	Fortgeschr. Ansatz des Haushaltsjahres 2021	davon Ermächtigungsübertragungen aus 2020	Ist-Ergebnis des Haushaltsjahres 2021	Vergleich Ansatz / Ist (Sp.4 ./ Sp.2)	übertragene Ermächtigungen nach 2022
			2020	2021	2020	2021	(Sp.4 ./ Sp.2)	2022
			EUR	EUR	EUR	EUR	EUR	EUR
			1	2	3	4	5	6
<b>7100583: Straßenausbau Grenzweg</b>								
6	=	Summe (investive Einzahlungen)	0,00	0,00	0,00	0,00	0,00	0,00
8	-	Auszahlungen für Baumaßnahmen	0,00	0,00	0,00	0,00	0,00	-517,07
13	=	Summe (investive Auszahlungen)	0,00	0,00	0,00	0,00	0,00	-517,07
14	=	Saldo (Einzahlungen ./ Auszahlungen)	0,00	0,00	0,00	0,00	0,00	-517,07

Ifd. Nr.		Investitionsübersicht Einzahlungs- und Auszahlungsarten	Ergebnis des Vorjahres	Fortgeschr. Ansatz des Haushaltsjahres 2021	davon Ermächtigungsübertragungen aus 2020	Ist-Ergebnis des Haushaltsjahres 2021	Vergleich Ansatz / Ist (Sp.4 ./ Sp.2)	übertragene Ermächtigungen nach 2022
			2020	2021	2020	2021	(Sp.4 ./ Sp.2)	2022
			EUR	EUR	EUR	EUR	EUR	EUR
			1	2	3	4	5	6
<b>7100584: Straßenausbau Birkenweg</b>								
6	=	Summe (investive Einzahlungen)	0,00	0,00	0,00	0,00	0,00	0,00
8	-	Auszahlungen für Baumaßnahmen	0,00	0,00	0,00	0,00	0,00	-456,43
13	=	Summe (investive Auszahlungen)	0,00	0,00	0,00	0,00	0,00	-456,43
14	=	Saldo (Einzahlungen ./ Auszahlungen)	0,00	0,00	0,00	0,00	0,00	-456,43

Ifd. Nr.		Investitionsübersicht Einzahlungs- und Auszahlungsarten	Ergebnis des Vorjahres	Fortgeschr. Ansatz des Haushaltsjahres 2021	davon Ermächtigungsübertragungen aus 2020	Ist-Ergebnis des Haushaltsjahres 2021	Vergleich Ansatz / Ist (Sp.4 ./ Sp.2)	übertragene Ermächtigungen nach 2022
			2020	2021	2020	2021	(Sp.4 ./ Sp.2)	2022
			EUR	EUR	EUR	EUR	EUR	EUR
			1	2	3	4	5	6
<b>7100587: Straßenausbau an der Schule</b>								
6	=	<b>Summe (investive Einzahlungen)</b>	0,00	0,00	0,00	0,00	0,00	0,00
8	-	Auszahlungen für Baumaßnahmen	0,00	0,00	0,00	0,00	0,00	0,00
13	=	<b>Summe (investive Auszahlungen)</b>	0,00	0,00	0,00	0,00	0,00	0,00
14	=	<b>Saldo (Einzahlungen ./ Auszahlungen)</b>	0,00	0,00	0,00	0,00	0,00	0,00

Ifd. Nr.		Investitionsübersicht Einzahlungs- und Auszahlungsarten	Ergebnis des Vorjahres	Fortgeschr. Ansatz des Haushaltsjahres 2021	davon Ermächtigungsübertragungen aus 2020	Ist-Ergebnis des Haushaltsjahres 2021	Vergleich Ansatz / Ist (Sp.4 ./ Sp.2)	übertragene Ermächtigungen nach 2022
			2020	2021	2020	2021	(Sp.4 ./ Sp.2)	2022
			EUR	EUR	EUR	EUR	EUR	EUR
			1	2	3	4	5	6
<b>unterhalb Wertgrenze:</b>								
1	+	Einzahlungen aus Zuwendungen für Investitionsmaßnahmen	0,00	10.000,00	0,00	0,00	-10.000,00	0,00
6	=	<b>Summe (investive Einzahlungen)</b>	0,00	10.000,00	0,00	0,00	-10.000,00	0,00
8	-	Auszahlungen für Baumaßnahmen	0,00	-42.500,00	0,00	-35.845,27	6.654,73	-7.854,73
13	=	<b>Summe (investive Auszahlungen)</b>	0,00	-42.500,00	0,00	-35.845,27	6.654,73	-7.854,73
14	=	<b>Saldo (Einzahlungen ./ Auszahlungen)</b>	0,00	-32.500,00	0,00	-35.845,27	-3.345,27	-7.854,73

Ifd. Nr.	Teilergebnisrechnung Ertrags- und Aufwandsarten	Ergebnis des Vorjahres	Fortgeschr. Ansatz des Haushaltsjahres 2021	davon Ermächtigungsübertragungen aus 2020	Ist-Ergebnis des Haushaltsjahres 2021	Vergleich Ansatz / Ist (Sp.4 ./ Sp.2)	übertragene Ermächtigungen nach 2022
		2020 EUR	2021 EUR	EUR	EUR	EUR	EUR
		1	2	3	4	5	6
1	Steuern und ähnliche Abgaben	0,00	0,00	0,00	0,00	0,00	0,00
2	+ Zuwendungen und allgemeine Umlagen	25.544,75	26.884,12	0,00	25.544,74	-1.339,38	0,00
3	+ Sonstige Transfererträge	0,00	0,00	0,00	0,00	0,00	0,00
4	+ Öffentlich-rechtliche Leistungsentgelte	491.327,19	544.100,00	0,00	475.048,45	-69.051,55	0,00
5	+ Privatrechtliche Leistungsentgelte	1.497,70	1.300,00	0,00	1.800,00	500,00	0,00
6	+ Kostenerstattungen und Kostenumlagen	37.218,33	28.900,00	0,00	37.218,33	8.318,33	0,00
7	+ Sonstige ordentliche Erträge	26.589,18	0,00	0,00	9.696,33	9.696,33	0,00
8	+ Aktivierte Eigenleistungen	0,00	0,00	0,00	0,00	0,00	0,00
9	+/- Bestandsveränderungen	0,00	0,00	0,00	0,00	0,00	0,00
<b>10</b>	<b>= Ordentliche Erträge</b>	<b>582.177,15</b>	<b>601.184,12</b>	<b>0,00</b>	<b>549.307,85</b>	<b>-51.876,27</b>	<b>0,00</b>
11	- Personalaufwendungen	-89.015,70	-84.582,96	0,00	-82.746,09	1.836,87	0,00
12	- Versorgungsaufwendungen	0,00	0,00	0,00	0,00	0,00	0,00
13	- Aufwendungen für Sach- und Dienstleistungen	-304.472,93	-450.820,20	0,00	-357.693,01	93.127,19	0,00
14	- Bilanzielle Abschreibungen	-79.640,25	-110.863,04	0,00	-87.381,30	23.481,74	0,00
15	- Transferaufwendungen	0,00	0,00	0,00	0,00	0,00	0,00
16	- Sonstige ordentliche Aufwendungen	-149.426,13	-144.618,72	0,00	-153.839,01	-9.220,29	0,00
<b>17</b>	<b>= Ordentliche Aufwendungen</b>	<b>-622.555,01</b>	<b>-790.884,92</b>	<b>0,00</b>	<b>-681.659,41</b>	<b>109.225,51</b>	<b>0,00</b>
<b>18</b>	<b>= Ordentliches Ergebnis (= Zeilen 10 und 17)</b>	<b>-40.377,86</b>	<b>-189.700,80</b>	<b>0,00</b>	<b>-132.351,56</b>	<b>57.349,24</b>	<b>0,00</b>
19	+ Finanzerträge	0,00	0,00	0,00	0,00	0,00	0,00
20	- Zinsen und sonstige Finanzaufwendungen	0,00	0,00	0,00	0,00	0,00	0,00
<b>21</b>	<b>= Finanzergebnis (= Zeilen 19 und 20)</b>	<b>0,00</b>	<b>0,00</b>	<b>0,00</b>	<b>0,00</b>	<b>0,00</b>	<b>0,00</b>
<b>22</b>	<b>= Ergebnis der laufenden Verwaltungstätigkeit (= Zeilen 18 und 21)</b>	<b>-40.377,86</b>	<b>-189.700,80</b>	<b>0,00</b>	<b>-132.351,56</b>	<b>57.349,24</b>	<b>0,00</b>
23	+ Außerordentliche Erträge	0,00	0,00	0,00	0,00	0,00	0,00
24	- Außerordentliche Aufwendungen	0,00	0,00	0,00	0,00	0,00	0,00
<b>25</b>	<b>= Außerordentliches Ergebnis (= Zeilen 23 und 24)</b>	<b>0,00</b>	<b>0,00</b>	<b>0,00</b>	<b>0,00</b>	<b>0,00</b>	<b>0,00</b>
<b>26</b>	<b>= Ergebnis - vor Berücksichtigung der internen Leistungsbeziehungen - (= Zeilen 22 und 25)</b>	<b>-40.377,86</b>	<b>-189.700,80</b>	<b>0,00</b>	<b>-132.351,56</b>	<b>57.349,24</b>	<b>0,00</b>
27	+ Erträge aus internen Leistungsbeziehungen	66.811,56	47.609,52	0,00	47.609,52	0,00	0,00
28	- Aufwendungen aus internen Leistungsbeziehungen	-1.347.392,34	-1.205.020,07	0,00	-1.309.731,57	-104.711,50	0,00
<b>29</b>	<b>= Teilergebnis</b>	<b>-1.320.958,64</b>	<b>-1.347.111,35</b>	<b>0,00</b>	<b>-1.394.473,61</b>	<b>-47.362,26</b>	<b>0,00</b>
30	- Globaler Minderaufwand	0,00	0,00	0,00	0,00	0,00	0,00

lfd. Nr.		Teilergebnisrechnung Ertrags- und Aufwandsarten	Ergebnis des Vorjahres	Fortgeschr. Ansatz des Haushaltsjahres 2021	davon Ermächtigungsübertragungen aus 2020	Ist-Ergebnis des Haushaltsjahres 2021	Vergleich Ansatz / Ist (Sp.4 ./ Sp.2)	übertragene Ermächtigungen nach 2022
			2020	2021	2020	2021	(Sp.4 ./ Sp.2)	2022
			EUR	EUR	EUR	EUR	EUR	EUR
			1	2	3	4	5	6
31	=	Teilergebnis nach Abzug globaler Minderaufwand (=Zeilen 29 u. 30)	-1.320.958,64	-1.347.111,35	0,00	-1.394.473,61	-47.362,26	0,00

Ifd. Nr.	Teilfinanzrechnung Einzahlungs- und Auszahlungsarten	Ergebnis des Vorjahres	Fortgeschr. Ansatz des Haushalts- jahres 2021	davon Er- mächtigungs- übertragungen aus 2020	Ist-Ergebnis des Haus- haltsjahres	Vergleich Ansatz / Ist (Sp.4 ./ Sp.2)	Übertragene Ermächti- gungen nach
		2020 EUR	EUR	EUR	2021 EUR	EUR	2022 EUR
		1	2	3	4	5	6
1	Steuern und ähnliche Abgaben	0,00	0,00	0,00	0,00	0,00	0,00
2	+ Zuwendungen und allgemeine Umlagen	0,00	0,00	0,00	0,00	0,00	0,00
3	+ Sonstige Transfereinzahlungen	0,00	0,00	0,00	0,00	0,00	0,00
4	+ Öffentlich-rechtliche Leistungsentgelte	647.913,27	617.510,00	0,00	606.298,05	-11.211,95	0,00
5	+ Privatrechtliche Leistungsentgelte	1.497,70	1.300,00	0,00	1.800,00	500,00	0,00
6	+ Kostenerstattungen und Kostenumlagen	74.436,66	28.900,00	0,00	25.732,91	-3.167,09	0,00
7	+ Sonstige Einzahlungen	6.111,90	0,00	0,00	1.746,19	1.746,19	0,00
8	+ Zinsen und sonstige Finanzeinzahlungen	0,00	0,00	0,00	0,00	0,00	0,00
<b>9</b>	<b>= Einzahlungen aus laufender Verwaltungstätigkeit</b>	<b>729.959,53</b>	<b>647.710,00</b>	<b>0,00</b>	<b>635.577,15</b>	<b>-12.132,85</b>	<b>0,00</b>
10	- Personalauszahlungen	0,00	0,00	0,00	0,00	0,00	0,00
11	- Versorgungsauszahlungen	0,00	0,00	0,00	0,00	0,00	0,00
12	- Auszahlungen für Sach- und Dienstleistungen	-310.621,39	-449.400,00	0,00	-305.935,38	143.464,62	0,00
13	- Zinsen und sonstige Finanzauszahlungen	0,00	0,00	0,00	0,00	0,00	0,00
14	- Transferauszahlungen	0,00	0,00	0,00	0,00	0,00	0,00
15	- Sonstige Auszahlungen	-126.770,27	-135.093,00	0,00	-163.439,68	-28.346,68	0,00
<b>16</b>	<b>= Auszahlungen aus laufender Verwaltungstätigkeit</b>	<b>-437.391,66</b>	<b>-584.493,00</b>	<b>0,00</b>	<b>-469.375,06</b>	<b>115.117,94</b>	<b>0,00</b>
<b>17</b>	<b>= Saldo aus laufender Verwaltungstätigkeit (= Zeilen 9 und 16)</b>	<b>292.567,87</b>	<b>63.217,00</b>	<b>0,00</b>	<b>166.202,09</b>	<b>102.985,09</b>	<b>0,00</b>
18	+ Einzahlungen aus Zuwendungen für Investitionsmaßnahmen	0,00	56.550,00	0,00	0,00	-56.550,00	0,00
19	+ Einzahlungen aus der Veräußerung von Sachanlagen	1.280,00	0,00	0,00	19.932,00	19.932,00	0,00
20	+ Einzahlungen aus der Veräußerung von Finanzanlagen	0,00	0,00	0,00	0,00	0,00	0,00
21	+ Einzahlungen aus Beiträgen u.ä. Entgelten	0,00	0,00	0,00	0,00	0,00	0,00
22	+ Sonstige Investitionseinzahlungen	0,00	0,00	0,00	0,00	0,00	0,00
<b>23</b>	<b>= Summe (investive Einzahlungen)</b>	<b>1.280,00</b>	<b>56.550,00</b>	<b>0,00</b>	<b>19.932,00</b>	<b>-36.618,00</b>	<b>0,00</b>
24	- Auszahlungen für den Erwerb von Grundstücken und Gebäuden	0,00	0,00	0,00	0,00	0,00	0,00
25	- Auszahlungen für Baumaßnahmen	0,00	-191.800,00	0,00	-39.208,11	152.591,89	-40.000,00
26	- Auszahlungen für den Erwerb von beweglichem Anlagevermögen	-240.415,89	-23.000,00	0,00	-14.287,04	8.712,96	-4.582,65
27	- Auszahlungen für den Erwerb von Finanzanlagen	0,00	0,00	0,00	0,00	0,00	0,00
28	- Auszahlungen von aktivierbaren Zuwendungen	0,00	0,00	0,00	0,00	0,00	0,00
29	- Sonstige Investitionsauszahlungen	0,00	0,00	0,00	0,00	0,00	0,00

lfd. Nr.		Teilfinanzrechnung Einzahlungs- und Auszahlungsarten	Ergebnis des Vorjahres	Fortgeschr. Ansatz des Haushalts- jahres 2021	davon Er- mächtigungs- übertragungen aus 2020	Ist-Ergebnis des Haus- haltsjahres 2021	Vergleich Ansatz / Ist (Sp.4 ./ Sp.2)	Übertragene Ermächti- gungen nach 2022
			2020	2021	2020	2021	(Sp.4 ./ Sp.2)	2022
			EUR	EUR	EUR	EUR	EUR	EUR
			1	2	3	4	5	6
30	=	Summe (investive Auszahlungen)	-240.415,89	-214.800,00	0,00	-53.495,15	161.304,85	-44.582,65
31	=	Saldo der Investitionstätigkeit (Einzahlungen ./ Auszahlungen)	-239.135,89	-158.250,00	0,00	-33.563,15	124.686,85	-44.582,65
32	=	Finanzmittelüberschuss/- fehlbetrag (= Zeilen 17 und 31)	53.431,98	-95.033,00	0,00	132.638,94	227.671,94	-44.582,65

Ifd. Nr.	Investitionsübersicht Einzahlungs- und Auszahlungsarten	Ergebnis des Vorjahres	Fortgeschr. Ansatz des Haushaltsjahres 2021	davon Ermächtigungsübertragungen aus 2020	Ist-Ergebnis des Haushaltsjahres 2021	Vergleich Ansatz / Ist (Sp.4 ./ Sp.2)	übertragene Ermächtigungen nach 2022
		2020	2021	2020	2021		2022
		EUR	EUR	EUR	EUR	EUR	EUR
		1	2	3	4	5	6
<b>7100436: Inventar Friedhöfe</b>							
6	= Summe (investive Einzahlungen)	0,00	0,00	0,00	0,00	0,00	0,00
9	- Auszahlungen für den Erwerb von beweglichem Anlagevermögen	-232.505,02	-14.500,00	0,00	-5.396,48	9.103,52	-4.582,65
13	= Summe (investive Auszahlungen)	-232.505,02	-14.500,00	0,00	-5.396,48	9.103,52	-4.582,65
14	= Saldo (Einzahlungen ./ Auszahlungen)	-232.505,02	-14.500,00	0,00	-5.396,48	9.103,52	-4.582,65

Ifd. Nr.	Investitionsübersicht Einzahlungs- und Auszahlungsarten	Ergebnis des Vorjahres	Fortgeschr. Ansatz des Haushaltsjahres 2021	davon Ermächtigungsübertragungen aus 2020	Ist-Ergebnis des Haushaltsjahres 2021	Vergleich Ansatz / Ist (Sp.4 ./ Sp.2)	übertragene Ermächtigungen nach 2022
		2020	2021	2020	2021		2022
		EUR	EUR	EUR	EUR	EUR	EUR
		1	2	3	4	5	6
<b>7100442: Festwert Grün- u. Parkanlagen</b>							
6	= Summe (investive Einzahlungen)	0,00	0,00	0,00	0,00	0,00	0,00
9	- Auszahlungen für den Erwerb von beweglichem Anlagevermögen	-7.910,87	-8.500,00	0,00	-8.890,56	-390,56	0,00
13	= Summe (investive Auszahlungen)	-7.910,87	-8.500,00	0,00	-8.890,56	-390,56	0,00
14	= Saldo (Einzahlungen ./ Auszahlungen)	-7.910,87	-8.500,00	0,00	-8.890,56	-390,56	0,00

Ifd. Nr.	Investitionsübersicht Einzahlungs- und Auszahlungsarten	Ergebnis des Vorjahres	Fortgeschr. Ansatz des Haushaltsjahres 2021	davon Ermächtigungsübertragungen aus 2020	Ist-Ergebnis des Haushaltsjahres 2021	Vergleich Ansatz / Ist (Sp.4 ./ Sp.2)	übertragene Ermächtigungen nach 2022
		2020	2021	2020	2021		2022
		EUR	EUR	EUR	EUR	EUR	EUR
		1	2	3	4	5	6
<b>7100552: Internationale Gartenausstellung 2027</b>							
6	= Summe (investive Einzahlungen)	0,00	0,00	0,00	0,00	0,00	0,00
8	- Auszahlungen für Baumaßnahmen	0,00	-70.500,00	0,00	0,00	70.500,00	0,00
13	= Summe (investive Auszahlungen)	0,00	-70.500,00	0,00	0,00	70.500,00	0,00
14	= Saldo (Einzahlungen ./ Auszahlungen)	0,00	-70.500,00	0,00	0,00	70.500,00	0,00

Ifd. Nr.	Investitionsübersicht Einzahlungs- und Auszahlungsarten	Ergebnis des Vorjahres	Fortgeschr. Ansatz des Haushaltsjahres 2021	davon Ermächtigungsübertragungen aus 2020	Ist-Ergebnis des Haushaltsjahres 2021	Vergleich Ansatz / Ist (Sp.4 ./ Sp.2)	übertragene Ermächtigungen nach 2022
		2020	2021	2020	2021		2022
		EUR	EUR	EUR	EUR	EUR	EUR
		1	2	3	4	5	6
<b>7100568: Parkanlage um Haus Voerde</b>							

lfd. Nr.		Investitionsübersicht Einzahlungs- und Auszahlungsarten	Ergebnis des Vorjahres	Fortgeschr. Ansatz des Haushaltsjahres 2021	davon Ermächtigungsübertragungen aus 2020	Ist-Ergebnis des Haushaltsjahres 2021	Vergleich Ansatz / Ist (Sp.4 ./ Sp.2)	übertragene Ermächtigungen nach 2022
			2020	2021	2020	2021	(Sp.4 ./ Sp.2)	2022
			EUR	EUR	EUR	EUR	EUR	EUR
			1	2	3	4	5	6
1	+	Einzahlungen aus Zuwendungen für Investitionsmaßnahmen	0,00	56.550,00	0,00	0,00	-56.550,00	0,00
<b>6</b>	<b>=</b>	<b>Summe (investive Einzahlungen)</b>	<b>0,00</b>	<b>56.550,00</b>	<b>0,00</b>	<b>0,00</b>	<b>-56.550,00</b>	<b>0,00</b>
8	-	Auszahlungen für Baumaßnahmen	0,00	-87.000,00	0,00	-39.208,11	47.791,89	-40.000,00
<b>13</b>	<b>=</b>	<b>Summe (investive Auszahlungen)</b>	<b>0,00</b>	<b>-87.000,00</b>	<b>0,00</b>	<b>-39.208,11</b>	<b>47.791,89</b>	<b>-40.000,00</b>
<b>14</b>	<b>=</b>	<b>Saldo (Einzahlungen ./ Auszahlungen)</b>	<b>0,00</b>	<b>-30.450,00</b>	<b>0,00</b>	<b>-39.208,11</b>	<b>-8.758,11</b>	<b>-40.000,00</b>

lfd. Nr.		Investitionsübersicht Einzahlungs- und Auszahlungsarten	Ergebnis des Vorjahres	Fortgeschr. Ansatz des Haushaltsjahres 2021	davon Ermächtigungsübertragungen aus 2020	Ist-Ergebnis des Haushaltsjahres 2021	Vergleich Ansatz / Ist (Sp.4 ./ Sp.2)	übertragene Ermächtigungen nach 2022
			2020	2021	2020	2021	(Sp.4 ./ Sp.2)	2022
			EUR	EUR	EUR	EUR	EUR	EUR
			1	2	3	4	5	6
<b>unterhalb Wertgrenze:</b>								
2	+	Einzahlungen aus der Veräußerung von Sachanlagen	1.280,00	0,00	0,00	19.932,00	19.932,00	0,00
<b>6</b>	<b>=</b>	<b>Summe (investive Einzahlungen)</b>	<b>1.280,00</b>	<b>0,00</b>	<b>0,00</b>	<b>19.932,00</b>	<b>19.932,00</b>	<b>0,00</b>
8	-	Auszahlungen für Baumaßnahmen	0,00	-34.300,00	0,00	0,00	34.300,00	0,00
<b>13</b>	<b>=</b>	<b>Summe (investive Auszahlungen)</b>	<b>0,00</b>	<b>-34.300,00</b>	<b>0,00</b>	<b>0,00</b>	<b>34.300,00</b>	<b>0,00</b>
<b>14</b>	<b>=</b>	<b>Saldo (Einzahlungen ./ Auszahlungen)</b>	<b>1.280,00</b>	<b>-34.300,00</b>	<b>0,00</b>	<b>19.932,00</b>	<b>54.232,00</b>	<b>0,00</b>



Ifd. Nr.	Teilergebnisrechnung Ertrags- und Aufwandsarten	Ergebnis des Vorjahres	Fortgeschr. Ansatz des Haushaltsjahres 2021	davon Ermächtigungsübertragungen aus 2020	Ist-Ergebnis des Haushaltsjahres 2021	Vergleich Ansatz / Ist (Sp.4 ./ Sp.2)	übertragene Ermächtigungen nach 2022
		2020 EUR	2021 EUR	EUR	EUR	EUR	EUR
		1	2	3	4	5	6
1	Steuern und ähnliche Abgaben	0,00	0,00	0,00	0,00	0,00	0,00
2	+ Zuwendungen und allgemeine Umlagen	59.271,58	62.640,52	0,00	64.085,60	1.445,08	0,00
3	+ Sonstige Transfererträge	0,00	0,00	0,00	0,00	0,00	0,00
4	+ Öffentlich-rechtliche Leistungsentgelte	0,00	0,00	0,00	0,00	0,00	0,00
5	+ Privatrechtliche Leistungsentgelte	0,00	0,00	0,00	0,00	0,00	0,00
6	+ Kostenerstattungen und Kostenumlagen	0,00	0,00	0,00	0,00	0,00	0,00
7	+ Sonstige ordentliche Erträge	1.074,56	0,00	0,00	407,82	407,82	0,00
8	+ Aktivierte Eigenleistungen	0,00	0,00	0,00	0,00	0,00	0,00
9	+/- Bestandsveränderungen	0,00	0,00	0,00	0,00	0,00	0,00
<b>10</b>	<b>= Ordentliche Erträge</b>	<b>60.346,14</b>	<b>62.640,52</b>	<b>0,00</b>	<b>64.493,42</b>	<b>1.852,90</b>	<b>0,00</b>
11	- Personalaufwendungen	-93.047,22	-88.844,28	0,00	-86.493,67	2.350,61	0,00
12	- Versorgungsaufwendungen	0,00	0,00	0,00	0,00	0,00	0,00
13	- Aufwendungen für Sach- und Dienstleistungen	-2.154,40	-1.491,72	0,00	-1.516,23	-24,51	0,00
14	- Bilanzielle Abschreibungen	-145,85	-276,32	0,00	-201,60	74,72	0,00
15	- Transferaufwendungen	-1.450,00	-1.000,00	0,00	-2.441,19	-1.441,19	0,00
16	- Sonstige ordentliche Aufwendungen	-10.865,15	-34.267,28	0,00	-11.948,21	22.319,07	0,00
<b>17</b>	<b>= Ordentliche Aufwendungen</b>	<b>-107.662,62</b>	<b>-125.879,60</b>	<b>0,00</b>	<b>-102.600,90</b>	<b>23.278,70</b>	<b>0,00</b>
<b>18</b>	<b>= Ordentliches Ergebnis (= Zeilen 10 und 17)</b>	<b>-47.316,48</b>	<b>-63.239,08</b>	<b>0,00</b>	<b>-38.107,48</b>	<b>25.131,60</b>	<b>0,00</b>
19	+ Finanzerträge	0,00	0,00	0,00	0,00	0,00	0,00
20	- Zinsen und sonstige Finanzaufwendungen	0,00	0,00	0,00	0,00	0,00	0,00
<b>21</b>	<b>= Finanzergebnis (= Zeilen 19 und 20)</b>	<b>0,00</b>	<b>0,00</b>	<b>0,00</b>	<b>0,00</b>	<b>0,00</b>	<b>0,00</b>
<b>22</b>	<b>= Ergebnis der laufenden Verwaltungstätigkeit (= Zeilen 18 und 21)</b>	<b>-47.316,48</b>	<b>-63.239,08</b>	<b>0,00</b>	<b>-38.107,48</b>	<b>25.131,60</b>	<b>0,00</b>
23	+ Außerordentliche Erträge	0,00	0,00	0,00	0,00	0,00	0,00
24	- Außerordentliche Aufwendungen	0,01	0,00	0,00	0,00	0,00	0,00
<b>25</b>	<b>= Außerordentliches Ergebnis (= Zeilen 23 und 24)</b>	<b>0,01</b>	<b>0,00</b>	<b>0,00</b>	<b>0,00</b>	<b>0,00</b>	<b>0,00</b>
<b>26</b>	<b>= Ergebnis - vor Berücksichtigung der internen Leistungsbeziehungen - (= Zeilen 22 und 25)</b>	<b>-47.316,47</b>	<b>-63.239,08</b>	<b>0,00</b>	<b>-38.107,48</b>	<b>25.131,60</b>	<b>0,00</b>
27	+ Erträge aus internen Leistungsbeziehungen	0,00	0,00	0,00	0,00	0,00	0,00
28	- Aufwendungen aus internen Leistungsbeziehungen	-16.295,31	-15.469,21	0,00	-17.216,92	-1.747,71	0,00
<b>29</b>	<b>= Teilergebnis</b>	<b>-63.611,78</b>	<b>-78.708,29</b>	<b>0,00</b>	<b>-55.324,40</b>	<b>23.383,89</b>	<b>0,00</b>
30	- Globaler Minderaufwand	0,00	0,00	0,00	0,00	0,00	0,00

lfd. Nr.		Teilergebnisrechnung Ertrags- und Aufwandsarten	Ergebnis des Vorjahres	Fortgeschr. Ansatz des Haushaltsjahres 2021	davon Ermächtigungsübertragungen aus 2020	Ist-Ergebnis des Haushaltsjahres 2021	Vergleich Ansatz / Ist (Sp.4 ./ Sp.2)	übertragene Ermächtigungen nach 2022
			2020	2021	2020	2021	(Sp.4 ./ Sp.2)	2022
			EUR	EUR	EUR	EUR	EUR	EUR
			1	2	3	4	5	6
31	=	Teilergebnis nach Abzug globaler Minderaufwand (=Zeilen 29 u. 30)	-63.611,78	-78.708,29	0,00	-55.324,40	23.383,89	0,00

lfd. Nr.	Teilfinanzrechnung Einzahlungs- und Auszahlungsarten	Ergebnis des Vorjahres	Fortgeschr. Ansatz des Haushalts- jahres 2021	davon Er- mächtigungs- übertragungen aus 2020	Ist-Ergebnis des Haus- haltsjahres 2021	Vergleich Ansatz / Ist (Sp.4 / J. Sp.2)	Übertragene Ermächti- gungen nach 2022
		2020 EUR	EUR	EUR	EUR	EUR	EUR
		1	2	3	4	5	6
1	Steuern und ähnliche Abgaben	0,00	0,00	0,00	0,00	0,00	0,00
2	+ Zuwendungen und allgemeine Umlagen	59.188,00	62.552,00	0,00	64.002,00	1.450,00	0,00
3	+ Sonstige Transfereinzahlungen	0,00	0,00	0,00	0,00	0,00	0,00
4	+ Öffentlich-rechtliche Leistungsentgelte	0,00	0,00	0,00	0,00	0,00	0,00
5	+ Privatrechtliche Leistungsentgelte	0,00	0,00	0,00	0,00	0,00	0,00
6	+ Kostenerstattungen und Kostenumlagen	0,00	0,00	0,00	0,00	0,00	0,00
7	+ Sonstige Einzahlungen	0,00	0,00	0,00	0,00	0,00	0,00
8	+ Zinsen und sonstige Finanzeinzahlungen	0,00	0,00	0,00	0,00	0,00	0,00
<b>9</b>	<b>= Einzahlungen aus laufender Verwaltungstätigkeit</b>	<b>59.188,00</b>	<b>62.552,00</b>	<b>0,00</b>	<b>64.002,00</b>	<b>1.450,00</b>	<b>0,00</b>
10	- Personalauszahlungen	0,00	0,00	0,00	0,00	0,00	0,00
11	- Versorgungsauszahlungen	0,00	0,00	0,00	0,00	0,00	0,00
12	- Auszahlungen für Sach- und Dienstleistungen	-27,99	0,00	0,00	0,00	0,00	0,00
13	- Zinsen und sonstige Finanzauszahlungen	0,00	0,00	0,00	0,00	0,00	0,00
14	- Transferauszahlungen	-1.450,00	-1.000,00	0,00	-2.441,19	-1.441,19	0,00
15	- Sonstige Auszahlungen	-9.576,43	-33.190,00	0,00	-11.415,35	21.774,65	0,00
<b>16</b>	<b>= Auszahlungen aus laufender Verwaltungstätigkeit</b>	<b>-11.054,42</b>	<b>-34.190,00</b>	<b>0,00</b>	<b>-13.856,54</b>	<b>20.333,46</b>	<b>0,00</b>
<b>17</b>	<b>= Saldo aus laufender Verwaltungstätigkeit (= Zeilen 9 und 16)</b>	<b>48.133,58</b>	<b>28.362,00</b>	<b>0,00</b>	<b>50.145,46</b>	<b>21.783,46</b>	<b>0,00</b>
18	+ Einzahlungen aus Zuwendungen für Investitionsmaßnahmen	0,00	0,00	0,00	0,00	0,00	0,00
19	+ Einzahlungen aus der Veräußerung von Sachanlagen	0,00	0,00	0,00	0,00	0,00	0,00
20	+ Einzahlungen aus der Veräußerung von Finanzanlagen	0,00	0,00	0,00	0,00	0,00	0,00
21	+ Einzahlungen aus Beiträgen u.ä. Entgelten	0,00	0,00	0,00	0,00	0,00	0,00
22	+ Sonstige Investitionseinzahlungen	0,00	0,00	0,00	0,00	0,00	0,00
<b>23</b>	<b>= Summe (investive Einzahlungen)</b>	<b>0,00</b>	<b>0,00</b>	<b>0,00</b>	<b>0,00</b>	<b>0,00</b>	<b>0,00</b>
24	- Auszahlungen für den Erwerb von Grundstücken und Gebäuden	0,00	0,00	0,00	0,00	0,00	0,00
25	- Auszahlungen für Baumaßnahmen	0,00	0,00	0,00	0,00	0,00	0,00
26	- Auszahlungen für den Erwerb von beweglichem Anlagevermögen	0,00	0,00	0,00	0,00	0,00	0,00
27	- Auszahlungen für den Erwerb von Finanzanlagen	0,00	0,00	0,00	0,00	0,00	0,00
28	- Auszahlungen von aktivierbaren Zuwendungen	0,00	0,00	0,00	0,00	0,00	0,00
29	- Sonstige Investitionsauszahlungen	0,00	0,00	0,00	0,00	0,00	0,00

lfd. Nr.		Teilfinanzrechnung Einzahlungs- und Auszahlungsarten	Ergebnis des Vorjahres	Fortgeschr. Ansatz des Haushalts- jahres 2021	davon Er- mächtigungs- übertragungen aus 2020	Ist-Ergebnis des Haus- haltsjahres 2021	Vergleich Ansatz / Ist (Sp.4 ./ Sp.2)	Übertragene Ermächti- gungen nach 2022
			2020	2021	2020	2021	(Sp.4 ./ Sp.2)	2022
			EUR	EUR	EUR	EUR	EUR	EUR
			1	2	3	4	5	6
30	=	Summe (investive Auszahlungen)	0,00	0,00	0,00	0,00	0,00	0,00
31	=	Saldo der Investitionstätigkeit (Einzahlungen ./ Auszahlungen)	0,00	0,00	0,00	0,00	0,00	0,00
32	=	Finanzmittelüberschuss/- fehlbetrag (= Zeilen 17 und 31)	48.133,58	28.362,00	0,00	50.145,46	21.783,46	0,00

Ifd. Nr.	Teilergebnisrechnung Ertrags- und Aufwandsarten	Ergebnis des Vorjahres	Fortgeschr. Ansatz des Haushaltsjahres 2021	davon Ermächtigungsübertragungen aus 2020	Ist-Ergebnis des Haushaltsjahres 2021	Vergleich Ansatz / Ist (Sp.4 ./ Sp.2)	übertragene Ermächtigungen nach 2022
		2020 EUR	EUR	EUR	EUR	EUR	EUR
		1	2	3	4	5	6
1	Steuern und ähnliche Abgaben	0,00	0,00	0,00	0,00	0,00	0,00
2	+ Zuwendungen und allgemeine Umlagen	42,54	83,60	0,00	42,55	-41,05	0,00
3	+ Sonstige Transfererträge	0,00	0,00	0,00	0,00	0,00	0,00
4	+ Öffentlich-rechtliche Leistungsentgelte	0,00	0,00	0,00	0,00	0,00	0,00
5	+ Privatrechtliche Leistungsentgelte	3.438,75	2.550,00	0,00	3.761,02	1.211,02	0,00
6	+ Kostenerstattungen und Kostenumlagen	0,00	0,00	0,00	0,00	0,00	0,00
7	+ Sonstige ordentliche Erträge	1.489,35	0,00	0,00	562,74	562,74	0,00
8	+ Aktivierte Eigenleistungen	0,00	0,00	0,00	0,00	0,00	0,00
9	+/- Bestandsveränderungen	0,00	0,00	0,00	0,00	0,00	0,00
<b>10</b>	<b>= Ordentliche Erträge</b>	<b>4.970,64</b>	<b>2.633,60</b>	<b>0,00</b>	<b>4.366,31</b>	<b>1.732,71</b>	<b>0,00</b>
11	- Personalaufwendungen	-82.366,89	-79.988,92	0,00	-65.573,48	14.415,44	0,00
12	- Versorgungsaufwendungen	0,00	0,00	0,00	0,00	0,00	0,00
13	- Aufwendungen für Sach- und Dienstleistungen	0,00	-900,00	0,00	0,00	900,00	0,00
14	- Bilanzielle Abschreibungen	-42,54	-83,60	0,00	-42,55	41,05	0,00
15	- Transferaufwendungen	-9.465,00	-9.900,00	0,00	-9.860,00	40,00	0,00
16	- Sonstige ordentliche Aufwendungen	-14.539,25	-25.856,00	0,00	-35.501,64	-9.645,64	0,00
<b>17</b>	<b>= Ordentliche Aufwendungen</b>	<b>-106.413,68</b>	<b>-116.728,52</b>	<b>0,00</b>	<b>-110.977,67</b>	<b>5.750,85</b>	<b>0,00</b>
<b>18</b>	<b>= Ordentliches Ergebnis (= Zeilen 10 und 17)</b>	<b>-101.443,04</b>	<b>-114.094,92</b>	<b>0,00</b>	<b>-106.611,36</b>	<b>7.483,56</b>	<b>0,00</b>
19	+ Finanzerträge	1.136.512,81	1.469.200,00	0,00	1.306.535,87	-162.664,13	0,00
20	- Zinsen und sonstige Finanzaufwendungen	0,00	0,00	0,00	0,00	0,00	0,00
<b>21</b>	<b>= Finanzergebnis (= Zeilen 19 und 20)</b>	<b>1.136.512,81</b>	<b>1.469.200,00</b>	<b>0,00</b>	<b>1.306.535,87</b>	<b>-162.664,13</b>	<b>0,00</b>
<b>22</b>	<b>= Ergebnis der laufenden Verwaltungstätigkeit (= Zeilen 18 und 21)</b>	<b>1.035.069,77</b>	<b>1.355.105,08</b>	<b>0,00</b>	<b>1.199.924,51</b>	<b>-155.180,57</b>	<b>0,00</b>
23	+ Außerordentliche Erträge	0,00	0,00	0,00	0,00	0,00	0,00
24	- Außerordentliche Aufwendungen	0,00	0,00	0,00	0,00	0,00	0,00
<b>25</b>	<b>= Außerordentliches Ergebnis (= Zeilen 23 und 24)</b>	<b>0,00</b>	<b>0,00</b>	<b>0,00</b>	<b>0,00</b>	<b>0,00</b>	<b>0,00</b>
<b>26</b>	<b>= Ergebnis - vor Berücksichtigung der internen Leistungsbeziehungen - (= Zeilen 22 und 25)</b>	<b>1.035.069,77</b>	<b>1.355.105,08</b>	<b>0,00</b>	<b>1.199.924,51</b>	<b>-155.180,57</b>	<b>0,00</b>
27	+ Erträge aus internen Leistungsbeziehungen	0,00	0,00	0,00	0,00	0,00	0,00
28	- Aufwendungen aus internen Leistungsbeziehungen	-21.386,67	-20.750,31	0,00	-20.629,58	120,73	0,00
<b>29</b>	<b>= Teilergebnis</b>	<b>1.013.683,10</b>	<b>1.334.354,77</b>	<b>0,00</b>	<b>1.179.294,93</b>	<b>-155.059,84</b>	<b>0,00</b>
30	- Globaler Minderaufwand	0,00	0,00	0,00	0,00	0,00	0,00

lfd. Nr.		Teilergebnisrechnung Ertrags- und Aufwandsarten	Ergebnis des Vorjahres	Fortgeschr. Ansatz des Haushalts- jahres 2021	davon Er- mächtigungs- übertragungen aus 2020	Ist-Ergebnis des Haus- haltsjahres 2021	Vergleich Ansatz / Ist (Sp.4 ./ Sp.2)	übertragene Ermächti- gungen nach 2022
			2020	2021	2020	2021	(Sp.4 ./ Sp.2)	2022
			EUR	EUR	EUR	EUR	EUR	EUR
			1	2	3	4	5	6
31	=	Teilergebnis nach Abzug globaler Minderaufwand (=Zeilen 29 u. 30)	1.013.683,10	1.334.354,77	0,00	1.179.294,93	-155.059,84	0,00

Ifd. Nr.	Teilfinanzrechnung Einzahlungs- und Auszahlungsarten	Ergebnis des Vorjahres	Fortgeschr. Ansatz des Haushalts- jahres 2021	davon Er- mächtigungs- übertragungen aus 2020	Ist-Ergebnis des Haus- haltsjahres	Vergleich Ansatz / Ist (Sp.4 ./ Sp.2)	Übertragene Ermächti- gungen nach
		2020	2021	2020	2021		2022
		EUR	EUR	EUR	EUR	EUR	EUR
		1	2	3	4	5	6
1	Steuern und ähnliche Abgaben	0,00	0,00	0,00	0,00	0,00	0,00
2	+ Zuwendungen und allgemeine Umlagen	0,00	0,00	0,00	0,00	0,00	0,00
3	+ Sonstige Transfereinzahlungen	0,00	0,00	0,00	0,00	0,00	0,00
4	+ Öffentlich-rechtliche Leistungsentgelte	0,00	0,00	0,00	0,00	0,00	0,00
5	+ Privatrechtliche Leistungsentgelte	2.500,87	2.550,00	0,00	3.482,35	932,35	0,00
6	+ Kostenerstattungen und Kostenumlagen	0,00	0,00	0,00	0,00	0,00	0,00
7	+ Sonstige Einzahlungen	290.409,96	0,00	0,00	294.455,76	294.455,76	0,00
8	+ Zinsen und sonstige Finanzeinzahlungen	844.267,48	1.469.200,00	0,00	955.845,94	-513.354,06	0,00
<b>9</b>	<b>= Einzahlungen aus laufender Verwaltungstätigkeit</b>	<b>1.137.178,31</b>	<b>1.471.750,00</b>	<b>0,00</b>	<b>1.253.784,05</b>	<b>-217.965,95</b>	<b>0,00</b>
10	- Personalauszahlungen	0,00	0,00	0,00	0,00	0,00	0,00
11	- Versorgungsauszahlungen	0,00	0,00	0,00	0,00	0,00	0,00
12	- Auszahlungen für Sach- und Dienstleistungen	-475,88	-900,00	0,00	0,00	900,00	0,00
13	- Zinsen und sonstige Finanzauszahlungen	0,00	0,00	0,00	0,00	0,00	0,00
14	- Transferauszahlungen	-9.465,00	-9.900,00	0,00	-9.860,00	40,00	0,00
15	- Sonstige Auszahlungen	-17.508,14	-25.856,00	0,00	-16.736,76	9.119,24	0,00
<b>16</b>	<b>= Auszahlungen aus laufender Verwaltungstätigkeit</b>	<b>-27.449,02</b>	<b>-36.656,00</b>	<b>0,00</b>	<b>-26.596,76</b>	<b>10.059,24</b>	<b>0,00</b>
<b>17</b>	<b>= Saldo aus laufender Verwaltungstätigkeit (= Zeilen 9 und 16)</b>	<b>1.109.729,29</b>	<b>1.435.094,00</b>	<b>0,00</b>	<b>1.227.187,29</b>	<b>-207.906,71</b>	<b>0,00</b>
18	+ Einzahlungen aus Zuwendungen für Investitionsmaßnahmen	0,00	0,00	0,00	0,00	0,00	0,00
19	+ Einzahlungen aus der Veräußerung von Sachanlagen	0,00	0,00	0,00	0,00	0,00	0,00
20	+ Einzahlungen aus der Veräußerung von Finanzanlagen	7.423,20	1.501.196,00	0,00	2.517,61	-1.498.678,39	0,00
21	+ Einzahlungen aus Beiträgen u.ä. Entgelten	0,00	0,00	0,00	0,00	0,00	0,00
22	+ Sonstige Investitionseinzahlungen	0,00	0,00	0,00	0,00	0,00	0,00
<b>23</b>	<b>= Summe (investive Einzahlungen)</b>	<b>7.423,20</b>	<b>1.501.196,00</b>	<b>0,00</b>	<b>2.517,61</b>	<b>-1.498.678,39</b>	<b>0,00</b>
24	- Auszahlungen für den Erwerb von Grundstücken und Gebäuden	0,00	0,00	0,00	0,00	0,00	0,00
25	- Auszahlungen für Baumaßnahmen	0,00	0,00	0,00	0,00	0,00	0,00
26	- Auszahlungen für den Erwerb von beweglichem Anlagevermögen	0,00	0,00	0,00	0,00	0,00	0,00
27	- Auszahlungen für den Erwerb von Finanzanlagen	-4.377.878,50	-1.501.196,00	0,00	-741.070,00	760.126,00	0,00
28	- Auszahlungen von aktivierbaren Zuwendungen	0,00	0,00	0,00	0,00	0,00	0,00
29	- Sonstige Investitionsauszahlungen	0,00	0,00	0,00	0,00	0,00	0,00

lfd. Nr.		Teilfinanzrechnung Einzahlungs- und Auszahlungsarten	Ergebnis des Vorjahres	Fortgeschr. Ansatz des Haushalts- jahres 2021	davon Er- mächtigungs- übertragungen aus 2020	Ist-Ergebnis des Haus- haltsjahres 2021	Vergleich Ansatz / Ist (Sp.4 ./ Sp.2)	Übertragene Ermächti- gungen nach 2022
			2020	2021	2020	2021	(Sp.4 ./ Sp.2)	2022
			EUR	EUR	EUR	EUR	EUR	EUR
			1	2	3	4	5	6
30	=	Summe (investive Auszahlungen)	-4.377.878,50	-1.501.196,00	0,00	-741.070,00	760.126,00	0,00
31	=	Saldo der Investitionstätigkeit (Einzahlungen ./ Auszahlungen)	-4.370.455,30	0,00	0,00	-738.552,39	-738.552,39	0,00
32	=	Finanzmittelüberschuss/- fehlbetrag (= Zeilen 17 und 31)	-3.260.726,01	1.435.094,00	0,00	488.634,90	-946.459,10	0,00



Ifd. Nr.		Investitionsübersicht Einzahlungs- und Auszahlungsarten	Ergebnis des Vorjahres	Fortgeschr. Ansatz des Haushaltsjahres 2021	davon Ermächtigungsübertragungen aus 2020	Ist-Ergebnis des Haushaltsjahres 2021	Vergleich Ansatz / Ist (Sp.4 ./ Sp.2)	übertragene Ermächtigungen nach 2022
			2020	2021	2020	2021		2022
			EUR	EUR	EUR	EUR	EUR	EUR
			1	2	3	4	5	6
<b>7100324: Ausleihungen an Beteiligungen</b>								
3	+	Einzahlungen aus der Veräußerung von Finanzanlagen	7.423,20	1.501.196,00	0,00	2.517,61	-1.498.678,39	0,00
6	=	<b>Summe (investive Einzahlungen)</b>	<b>7.423,20</b>	<b>1.501.196,00</b>	<b>0,00</b>	<b>2.517,61</b>	<b>-1.498.678,39</b>	<b>0,00</b>
10	-	Auszahlungen für den Erwerb von Finanzanlagen	0,00	-1.501.196,00	0,00	-253.000,00	1.248.196,00	0,00
13	=	<b>Summe (investive Auszahlungen)</b>	<b>0,00</b>	<b>-1.501.196,00</b>	<b>0,00</b>	<b>-253.000,00</b>	<b>1.248.196,00</b>	<b>0,00</b>
14	=	<b>Saldo (Einzahlungen ./ Auszahlungen)</b>	<b>7.423,20</b>	<b>0,00</b>	<b>0,00</b>	<b>-250.482,39</b>	<b>-250.482,39</b>	<b>0,00</b>

Ifd. Nr.		Investitionsübersicht Einzahlungs- und Auszahlungsarten	Ergebnis des Vorjahres	Fortgeschr. Ansatz des Haushaltsjahres 2021	davon Ermächtigungsübertragungen aus 2020	Ist-Ergebnis des Haushaltsjahres 2021	Vergleich Ansatz / Ist (Sp.4 ./ Sp.2)	übertragene Ermächtigungen nach 2022
			2020	2021	2020	2021		2022
			EUR	EUR	EUR	EUR	EUR	EUR
			1	2	3	4	5	6
<b>7100558: Beteiligung Stromnetzgesellschaft Voerde</b>								
6	=	<b>Summe (investive Einzahlungen)</b>	<b>0,00</b>	<b>0,00</b>	<b>0,00</b>	<b>0,00</b>	<b>0,00</b>	<b>0,00</b>
10	-	Auszahlungen für den Erwerb von Finanzanlagen	-4.292.536,50	0,00	0,00	0,00	0,00	0,00
13	=	<b>Summe (investive Auszahlungen)</b>	<b>-4.292.536,50</b>	<b>0,00</b>	<b>0,00</b>	<b>0,00</b>	<b>0,00</b>	<b>0,00</b>
14	=	<b>Saldo (Einzahlungen ./ Auszahlungen)</b>	<b>-4.292.536,50</b>	<b>0,00</b>	<b>0,00</b>	<b>0,00</b>	<b>0,00</b>	<b>0,00</b>

Ifd. Nr.		Investitionsübersicht Einzahlungs- und Auszahlungsarten	Ergebnis des Vorjahres	Fortgeschr. Ansatz des Haushaltsjahres 2021	davon Ermächtigungsübertragungen aus 2020	Ist-Ergebnis des Haushaltsjahres 2021	Vergleich Ansatz / Ist (Sp.4 ./ Sp.2)	übertragene Ermächtigungen nach 2022
			2020	2021	2020	2021		2022
			EUR	EUR	EUR	EUR	EUR	EUR
			1	2	3	4	5	6
<b>7100576: Beteiligung Stadtwerke Voerde</b>								
6	=	<b>Summe (investive Einzahlungen)</b>	<b>0,00</b>	<b>0,00</b>	<b>0,00</b>	<b>0,00</b>	<b>0,00</b>	<b>0,00</b>
10	-	Auszahlungen für den Erwerb von Finanzanlagen	-85.342,00	0,00	0,00	0,00	0,00	0,00
13	=	<b>Summe (investive Auszahlungen)</b>	<b>-85.342,00</b>	<b>0,00</b>	<b>0,00</b>	<b>0,00</b>	<b>0,00</b>	<b>0,00</b>
14	=	<b>Saldo (Einzahlungen ./ Auszahlungen)</b>	<b>-85.342,00</b>	<b>0,00</b>	<b>0,00</b>	<b>0,00</b>	<b>0,00</b>	<b>0,00</b>

Ifd. Nr.	Investitionsübersicht  Einzahlungs- und Auszahlungsarten	Ergebnis des Vorjahres	Fortgeschr. Ansatz des Haushalts- jahres 2021	davon Er- mächtigungs- übertragungen aus 2020	Ist-Ergebnis des Haus- haltsjahres 2021	Vergleich Ansatz / Ist (Sp.4 ./ Sp.2)	übertragene Ermächti- gungen nach 2022
		2020	2021	2020	2021	(Sp.4 ./ Sp.2)	2022
		EUR	EUR	EUR	EUR	EUR	EUR
		1	2	3	4	5	6
<b>7100597: Beteiligung Niederrh. Spark. Rhein-Lippe</b>							
6	= Summe (investive Einzahlungen)	0,00	0,00	0,00	0,00	0,00	0,00
10	- Auszahlungen für den Erwerb von Finanzanlagen	0,00	0,00	0,00	-488.070,00	-488.070,00	0,00
13	= Summe (investive Auszahlungen)	0,00	0,00	0,00	-488.070,00	-488.070,00	0,00
14	= Saldo (Einzahlungen ./ Auszahlungen)	0,00	0,00	0,00	-488.070,00	-488.070,00	0,00

lfd. Nr.	Teilergebnisrechnung Ertrags- und Aufwandsarten	Ergebnis des Vorjahres	Fortgeschr. Ansatz des Haushaltsjahres 2021	davon Ermächtigungsübertragungen aus 2020	Ist-Ergebnis des Haushaltsjahres 2021	Vergleich Ansatz / Ist (Sp.4 ./ Sp.2)	übertragene Ermächtigungen nach
		2020 EUR	EUR	EUR	EUR	EUR	2022 EUR
		1	2	3	4	5	6
1	Steuern und ähnliche Abgaben	39.466.405,10	37.220.617,00	0,00	41.919.878,57	4.699.261,57	0,00
2	+ Zuwendungen und allgemeine Umlagen	19.984.700,78	21.088.900,00	0,00	20.916.480,53	-172.419,47	0,00
3	+ Sonstige Transfererträge	0,00	0,00	0,00	0,00	0,00	0,00
4	+ Öffentlich-rechtliche Leistungsentgelte	0,00	0,00	0,00	0,00	0,00	0,00
5	+ Privatrechtliche Leistungsentgelte	0,00	0,00	0,00	0,00	0,00	0,00
6	+ Kostenerstattungen und Kostenumlagen	0,00	0,00	0,00	0,00	0,00	0,00
7	+ Sonstige ordentliche Erträge	3.238.583,77	1.810.000,00	0,00	3.256.827,73	1.446.827,73	0,00
8	+ Aktivierte Eigenleistungen	0,00	0,00	0,00	0,00	0,00	0,00
9	+/- Bestandsveränderungen	0,00	0,00	0,00	0,00	0,00	0,00
<b>10</b>	<b>= Ordentliche Erträge</b>	<b>62.689.689,65</b>	<b>60.119.517,00</b>	<b>0,00</b>	<b>66.093.186,83</b>	<b>5.973.669,83</b>	<b>0,00</b>
11	- Personalaufwendungen	0,00	-5.276,40	0,00	0,00	5.276,40	0,00
12	- Versorgungsaufwendungen	0,00	0,00	0,00	0,00	0,00	0,00
13	- Aufwendungen für Sach- und Dienstleistungen	0,00	0,00	0,00	0,00	0,00	0,00
14	- Bilanzielle Abschreibungen	0,00	0,00	0,00	0,00	0,00	0,00
15	- Transferaufwendungen	-21.991.773,23	-21.662.135,00	0,00	-21.536.169,91	125.965,09	0,00
16	- Sonstige ordentliche Aufwendungen	-139.765,57	-121.290,40	0,00	-150.516,54	-29.226,14	0,00
<b>17</b>	<b>= Ordentliche Aufwendungen</b>	<b>-22.131.538,80</b>	<b>-21.788.701,80</b>	<b>0,00</b>	<b>-21.686.686,45</b>	<b>102.015,35</b>	<b>0,00</b>
<b>18</b>	<b>= Ordentliches Ergebnis (= Zeilen 10 und 17)</b>	<b>40.558.150,85</b>	<b>38.330.815,20</b>	<b>0,00</b>	<b>44.406.500,38</b>	<b>6.075.685,18</b>	<b>0,00</b>
19	+ Finanzerträge	12.146,58	0,00	0,00	46.655,23	46.655,23	0,00
20	- Zinsen und sonstige Finanzaufwendungen	-861.629,93	-887.750,00	0,00	-800.995,28	86.754,72	0,00
<b>21</b>	<b>= Finanzergebnis (= Zeilen 19 und 20)</b>	<b>-849.483,35</b>	<b>-887.750,00</b>	<b>0,00</b>	<b>-754.340,05</b>	<b>133.409,95</b>	<b>0,00</b>
<b>22</b>	<b>= Ergebnis der laufenden Verwaltungstätigkeit (= Zeilen 18 und 21)</b>	<b>39.708.667,50</b>	<b>37.443.065,20</b>	<b>0,00</b>	<b>43.652.160,33</b>	<b>6.209.095,13</b>	<b>0,00</b>
23	+ Außerordentliche Erträge	3.076.633,09	7.052.200,00	0,00	0,00	-7.052.200,00	0,00
24	- Außerordentliche Aufwendungen	0,00	0,00	0,00	0,00	0,00	0,00
<b>25</b>	<b>= Außerordentliches Ergebnis (= Zeilen 23 und 24)</b>	<b>3.076.633,09</b>	<b>7.052.200,00</b>	<b>0,00</b>	<b>0,00</b>	<b>-7.052.200,00</b>	<b>0,00</b>
<b>26</b>	<b>= Ergebnis - vor Berücksichtigung der internen Leistungsbeziehungen - (= Zeilen 22 und 25)</b>	<b>42.785.300,59</b>	<b>44.495.265,20</b>	<b>0,00</b>	<b>43.652.160,33</b>	<b>-843.104,87</b>	<b>0,00</b>
27	+ Erträge aus internen Leistungsbeziehungen	14.799,36	37.680,00	0,00	-3.474,78	-41.154,78	0,00
28	- Aufwendungen aus internen Leistungsbeziehungen	-160.162,86	-159.673,20	0,00	-158.739,30	933,90	0,00
<b>29</b>	<b>= Teilergebnis</b>	<b>42.639.937,09</b>	<b>44.373.272,00</b>	<b>0,00</b>	<b>43.489.946,25</b>	<b>-883.325,75</b>	<b>0,00</b>

lfd. Nr.		Teilergebnisrechnung Ertrags- und Aufwandsarten	Ergebnis des Vorjahres	Fortgeschr. Ansatz des Haushaltsjahres 2021	davon Ermächtigungsübertragungen aus 2020	Ist-Ergebnis des Haushaltsjahres 2021	Vergleich Ansatz / Ist (Sp.4 ./ Sp.2)	übertragene Ermächtigungen nach 2022
			2020	2021	2020	2021	(Sp.4 ./ Sp.2)	2022
			EUR	EUR	EUR	EUR	EUR	EUR
			1	2	3	4	5	6
30	-	Globaler Minderaufwand	0,00	0,00	0,00	0,00	0,00	0,00
31	=	<b>Teilergebnis nach Abzug globaler Minderaufwand (=Zeilen 29 u. 30)</b>	<b>42.639.937,09</b>	<b>44.373.272,00</b>	<b>0,00</b>	<b>43.489.946,25</b>	<b>-883.325,75</b>	<b>0,00</b>

## 61

## Allgemeine Finanzwirtschaft

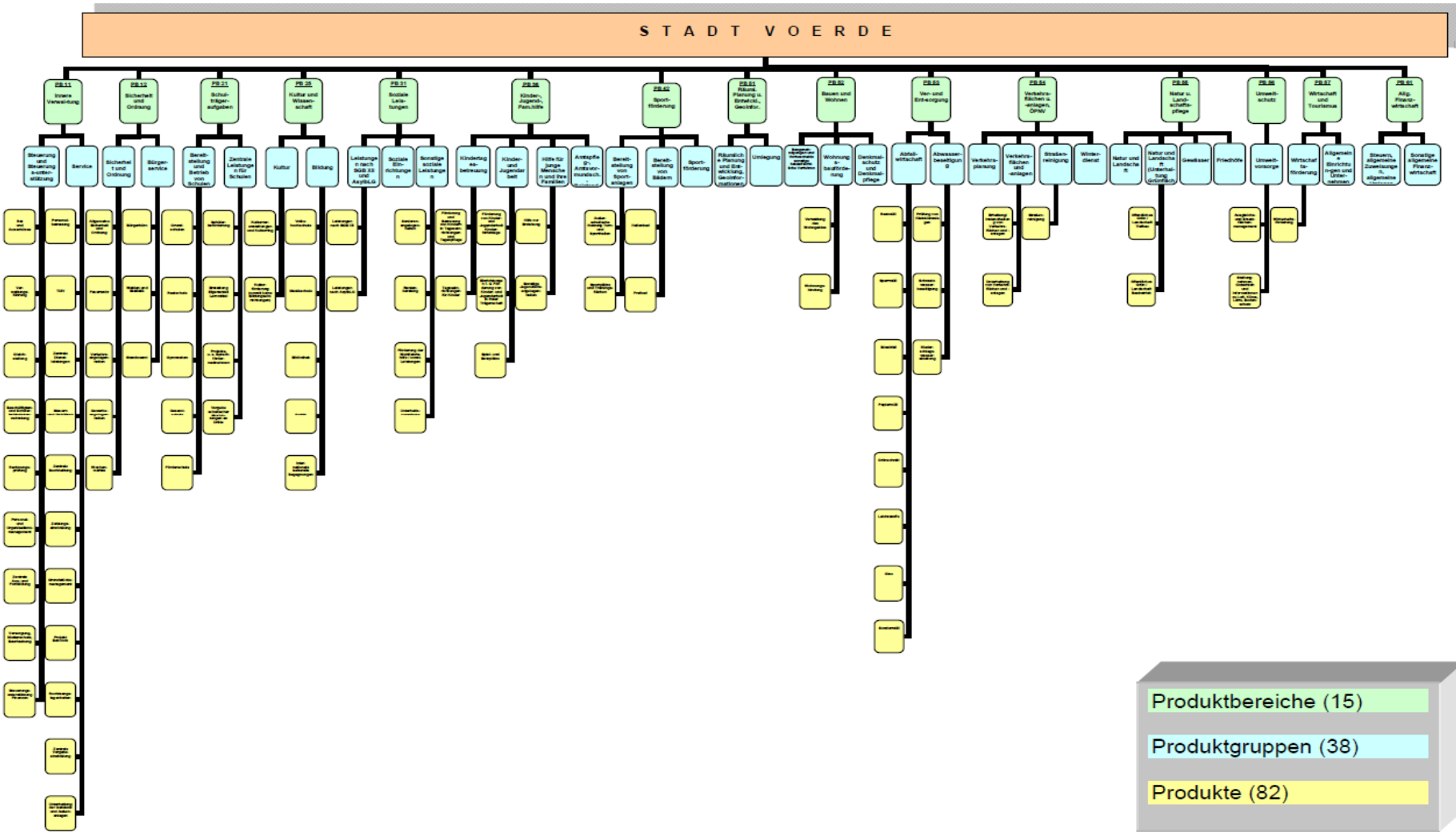
Ifd. Nr.	Teilfinanzrechnung Einzahlungs- und Auszahlungsarten	Ergebnis des Vorjahres	Fortgeschr. Ansatz des Haushalts- jahres 2021	davon Er- mächtigungs- übertragungen aus 2020	Ist-Ergebnis des Haus- haltsjahres	Vergleich Ansatz / Ist (Sp.4 ./ Sp.2)	Übertragene Ermächti- gungen nach
		2020	2021	2020	2021		2022
		EUR	EUR	EUR	EUR	EUR	EUR
		1	2	3	4	5	6
1	Steuern und ähnliche Abgaben	40.817.765,39	37.220.617,00	0,00	38.202.400,57	981.783,57	0,00
2	+ Zuwendungen und allgemeine Umlagen	19.984.700,78	20.916.400,00	0,00	20.916.480,53	80,53	0,00
3	+ Sonstige Transfereinzahlungen	0,00	0,00	0,00	0,00	0,00	0,00
4	+ Öffentlich-rechtliche Leistungsentgelte	0,00	0,00	0,00	0,00	0,00	0,00
5	+ Privatrechtliche Leistungsentgelte	0,00	0,00	0,00	0,00	0,00	0,00
6	+ Kostenerstattungen und Kostenumlagen	0,00	0,00	0,00	0,00	0,00	0,00
7	+ Sonstige Einzahlungen	1.766.071,45	1.810.000,00	0,00	1.717.154,32	-92.845,68	0,00
8	+ Zinsen und sonstige Finanzeinzahlungen	22.054,36	0,00	0,00	166.028,79	166.028,79	0,00
<b>9</b>	<b>= Einzahlungen aus laufender Verwaltungstätigkeit</b>	<b>62.590.591,98</b>	<b>59.947.017,00</b>	<b>0,00</b>	<b>61.002.064,21</b>	<b>1.055.047,21</b>	<b>0,00</b>
10	- Personalauszahlungen	21,89	0,00	0,00	-32,85	-32,85	0,00
11	- Versorgungsauszahlungen	0,00	0,00	0,00	0,00	0,00	0,00
12	- Auszahlungen für Sach- und Dienstleistungen	0,00	0,00	0,00	0,00	0,00	0,00
13	- Zinsen und sonstige Finanzauszahlungen	-875.743,69	-887.750,00	0,00	-805.130,09	82.619,91	0,00
14	- Transferauszahlungen	-21.592.509,12	-21.662.135,00	0,00	-22.211.083,02	-548.948,02	0,00
15	- Sonstige Auszahlungen	-82.860,00	-120.000,00	0,00	-132.316,00	-12.316,00	0,00
<b>16</b>	<b>= Auszahlungen aus laufender Verwaltungstätigkeit</b>	<b>-22.551.090,92</b>	<b>-22.669.885,00</b>	<b>0,00</b>	<b>-23.148.561,96</b>	<b>-478.676,96</b>	<b>0,00</b>
<b>17</b>	<b>= Saldo aus laufender Verwaltungstätigkeit (= Zeilen 9 und 16)</b>	<b>40.039.501,06</b>	<b>37.277.132,00</b>	<b>0,00</b>	<b>37.853.502,25</b>	<b>576.370,25</b>	<b>0,00</b>
18	+ Einzahlungen aus Zuwendungen für Investitionsmaßnahmen	1.725.093,33	1.828.300,00	0,00	1.828.386,01	86,01	0,00
19	+ Einzahlungen aus der Veräußerung von Sachanlagen	0,00	0,00	0,00	0,00	0,00	0,00
20	+ Einzahlungen aus der Veräußerung von Finanzanlagen	0,00	0,00	0,00	0,00	0,00	0,00
21	+ Einzahlungen aus Beiträgen u.ä. Entgelten	0,00	0,00	0,00	0,00	0,00	0,00
22	+ Sonstige Investitionseinzahlungen	0,00	0,00	0,00	0,00	0,00	0,00
<b>23</b>	<b>= Summe (investive Einzahlungen)</b>	<b>1.725.093,33</b>	<b>1.828.300,00</b>	<b>0,00</b>	<b>1.828.386,01</b>	<b>86,01</b>	<b>0,00</b>
24	- Auszahlungen für den Erwerb von Grundstücken und Gebäuden	0,00	0,00	0,00	0,00	0,00	0,00
25	- Auszahlungen für Baumaßnahmen	0,00	0,00	0,00	0,00	0,00	0,00
26	- Auszahlungen für den Erwerb von beweglichem Anlagevermögen	0,00	0,00	0,00	0,00	0,00	0,00
27	- Auszahlungen für den Erwerb von Finanzanlagen	-750,00	0,00	0,00	0,00	0,00	0,00
28	- Auszahlungen von aktivierbaren Zuwendungen	0,00	0,00	0,00	0,00	0,00	0,00
29	- Sonstige Investitionsauszahlungen	0,00	0,00	0,00	0,00	0,00	0,00

lfd. Nr.		Teilfinanzrechnung Einzahlungs- und Auszahlungsarten	Ergebnis des Vorjahres	Fortgeschr. Ansatz des Haushalts- jahres 2021	davon Er- mächtigungs- übertragungen aus 2020	Ist-Ergebnis des Haus- haltsjahres 2021	Vergleich Ansatz / Ist (Sp.4 ./ Sp.2)	Übertragene Ermächti- gungen nach 2022
			2020	2021	2020	2021	(Sp.4 ./ Sp.2)	2022
			EUR	EUR	EUR	EUR	EUR	EUR
			1	2	3	4	5	6
30	=	Summe (investive Auszahlungen)	-750,00	0,00	0,00	0,00	0,00	0,00
31	=	Saldo der Investitionstätigkeit (Einzahlungen ./ Auszahlungen)	1.724.343,33	1.828.300,00	0,00	1.828.386,01	86,01	0,00
32	=	Finanzmittelüberschuss/- fehlbetrag (= Zeilen 17 und 31)	41.763.844,39	39.105.432,00	0,00	39.681.888,26	576.456,26	0,00

Ifd. Nr.		Investitionsübersicht Einzahlungs- und Auszahlungsarten	Ergebnis des Vorjahres	Fortgeschr. Ansatz des Haushaltsjahres 2021	davon Ermächtigungsübertragungen aus 2020	Ist-Ergebnis des Haushaltsjahres 2021	Vergleich Ansatz / Ist (Sp.4 ./ Sp.2)	übertragene Ermächtigungen nach 2022
			2020	2021	2020	2021		2022
			EUR	EUR	EUR	EUR	EUR	EUR
			1	2	3	4	5	6
<b>7100154: Investitionspauschale allgemein</b>								
1	+	Einzahlungen aus Zuwendungen für Investitionsmaßnahmen	1.725.093,33	1.828.300,00	0,00	1.828.386,01	86,01	0,00
6	=	<b>Summe (investive Einzahlungen)</b>	<b>1.725.093,33</b>	<b>1.828.300,00</b>	<b>0,00</b>	<b>1.828.386,01</b>	<b>86,01</b>	<b>0,00</b>
13	=	<b>Summe (investive Auszahlungen)</b>	<b>0,00</b>	<b>0,00</b>	<b>0,00</b>	<b>0,00</b>	<b>0,00</b>	<b>0,00</b>
14	=	<b>Saldo (Einzahlungen ./ Auszahlungen)</b>	<b>1.725.093,33</b>	<b>1.828.300,00</b>	<b>0,00</b>	<b>1.828.386,01</b>	<b>86,01</b>	<b>0,00</b>

Ifd. Nr.		Investitionsübersicht Einzahlungs- und Auszahlungsarten	Ergebnis des Vorjahres	Fortgeschr. Ansatz des Haushaltsjahres 2021	davon Ermächtigungsübertragungen aus 2020	Ist-Ergebnis des Haushaltsjahres 2021	Vergleich Ansatz / Ist (Sp.4 ./ Sp.2)	übertragene Ermächtigungen nach 2022
			2020	2021	2020	2021		2022
			EUR	EUR	EUR	EUR	EUR	EUR
			1	2	3	4	5	6
<b>unterhalb Wertgrenze:</b>								
6	=	<b>Summe (investive Einzahlungen)</b>	<b>0,00</b>	<b>0,00</b>	<b>0,00</b>	<b>0,00</b>	<b>0,00</b>	<b>0,00</b>
10	-	Auszahlungen für den Erwerb von Finanzanlagen	-750,00	0,00	0,00	0,00	0,00	0,00
13	=	<b>Summe (investive Auszahlungen)</b>	<b>-750,00</b>	<b>0,00</b>	<b>0,00</b>	<b>0,00</b>	<b>0,00</b>	<b>0,00</b>
14	=	<b>Saldo (Einzahlungen ./ Auszahlungen)</b>	<b>-750,00</b>	<b>0,00</b>	<b>0,00</b>	<b>0,00</b>	<b>0,00</b>	<b>0,00</b>

6. Schematische Übersicht der gebildeten Produktbereiche, Produktgruppen und Produkte





## **7. Anhang**

### **7.1. Allgemeine Angaben**

Gemäß § 95 GO NRW sowie den Vorschriften des sechsten Teils (§§ 38 ff.) KomHVO NRW besteht der Jahresabschluss der Stadt Voerde aus der Bilanz, der Ergebnis- und Finanzrechnung, den Teilrechnungen und dem Anhang.

Der Anhang gemäß § 45 KomHVO NRW hat, wie auch die anderen Bestandteile des Jahresabschlusses, ein den tatsächlichen Verhältnissen entsprechendes Bild der Vermögens-, Schulden-, Ertrags- und Finanzlage der Stadt Voerde zu vermitteln und ist unter Beachtung der Grundsätze ordnungsmäßiger Buchführung aufzustellen.

#### Wesentlichkeitsgrenzen

Bezüglich der Periodenabgrenzung von Erträgen und Aufwendungen existiert eine Wesentlichkeitsgrenze von grundsätzlich € 500,00, d.h. alle Aufwendungen und Erträge werden erst ab dieser Höhe dem Haushaltsjahr zugeordnet, in dem sie entstanden sind. Dieser Grundsatz gilt nicht bei den Steuererträgen. Die Wesentlichkeitsgrenze, zu verstehen als Bagatellgrenze, für die Bildung von sonstigen Rückstellungen (§ 37 Abs. 5 und 6 KomHVO NRW) beträgt € 5.000,00.

Der Jahresabschluss in Form von Bilanz, Gesamtergebnisrechnung und Gesamtfinanzzrechnung wurde den Vertreterinnen und Vertretern des Rates der Stadt Voerde am 27.09.2022 zugeleitet. Der Lagebericht, der Anhang nebst Anlagen sowie die Teilrechnungen werden dem Rat der Stadt Voerde entsprechend den Ausführungen in der Drucksache Nr. 17/416 vom 08.09.2022 mit der Zuleitung des gesamten Jahresabschlusswerkes 2021 nachgereicht. Die Feststellung gem. § 96 Abs. 1 GO NRW wird im Rahmen der gesetzlichen Frist erfolgen.

### **7.2. Bilanzierungs- und Bewertungsmethoden**

Die Bilanz enthält sämtliche Vermögensgegenstände, Sonderposten, Schulden und Rechnungsabgrenzungsposten, deren Bewertung zum 31. Dezember 2021 vorsichtig und grundsätzlich einzeln erfolgt, soweit keine, wie nachstehend erläutert, Festwerte gebildet wurden. Dabei wurden die allgemeinen Bewertungsanforderungen des § 33 KomHVO NRW erfüllt. Der im Rahmen der KomHVO eingeführte Wirklichkeitsmaßstab wird nur im Umfang des handelsrechtlichen Vorsichts- und Imparitätsprinzip angewandt.

### 7.3. Erläuterungen zur Bilanz zum 31.12.2021

#### Aufwendungen zur Erhaltung der gemeindlichen Leistungsfähigkeit

Die gem. § 33a KomHVO zu bildende Bilanzierungshilfe „Aufwendungen zur Erhaltung der gemeindlichen Leistungsfähigkeit“ bildet die über das außerordentliche Ergebnis isolierten pandemiebedingten Haushaltsbelastungen ab. Eine Bilanzierungshilfe stellt dabei einen Bilanzposten eigener Art dar, da die erfassten Aufwendungen konzeptionell nicht der abstrakten Aktivierungsfähigkeit als Vermögensgegenstand unterliegen, es aber ein gesetzliches Aktivierungsgebot gibt.

#### Anlagevermögen

Die Entwicklung des Anlagevermögens ist dem unter **Punkt 7.11.1** aufgeführten Anlagenspiegel zu entnehmen.

#### Immaterielle Vermögensgegenstände

Der Ansatz der immateriellen Vermögensgegenstände erfolgte zu Anschaffungskosten, vermindert um planmäßige Abschreibungen.

#### Sachanlagen

Das Sachanlagevermögen wurde zu Anschaffungs- und Herstellungskosten, vermindert um planmäßige Abschreibungen, angesetzt. Die Festlegung der Nutzungsdauern orientierte sich an der vom Innenministerium NRW bekannt gegebenen Abschreibungstabelle für Kommunen unter Berücksichtigung der tatsächlichen örtlichen Verhältnisse. Es wurde ausschließlich die lineare Abschreibungsmethode angewendet. Bei Gebäuden dürfen für das Bauwerk und für die mit ihm verbundenen Gebäudeteile seit dem 01.01.2019 gemäß § 36 Abs. 2 KomHVO NRW unterschiedliche Nutzungsdauern bestimmt werden (Komponentenansatz). Bei Straßen, Wegen und Plätzen in bituminöser Bauweise benennt der Gesetzgeber die Deckschicht und den Unterbau als einzige zulässige Komponenten. Für alle anderen Vermögensgegenständen ist der Komponentenansatz ausgeschlossen. Von dieser Wahlmöglichkeit wurde in 2021 nach Abwägung der örtlichen Gegebenheiten kein Gebrauch gemacht. Gemäß § 36 Abs. 5 KomHVO NRW kann die als erheblich einzustufende Erhaltung oder Instandsetzung eines Vermögensgegenstandes des Anlagevermögens oder einer Komponente desselben aktiviert werden, wenn dadurch eine Verlängerung seiner wirtschaftlichen Nutzungsdauer erreicht wird. In diesen Fällen ist neu zu bewerten und die Restnutzungsdauern sind anzupassen. Diese Regelung kommt nur für solche Vermögensgegenstände zur Anwendung, für die nicht bereits der Komponentenansatz genutzt wird. In 2021 wurde von dieser Möglichkeit kein Gebrauch gemacht.

Die geringwertigen Vermögensgegenstände im Sinne des § 36 Abs. 3 KomHVO NRW, deren Anschaffungs- und Herstellungskosten den Betrag von 800,00 € ohne Umsatzsteuer nicht übersteigen, wurden im Jahr ihrer Anschaffung als Aufwand verbucht und die Auszahlung der laufenden Verwaltungstätigkeit zugeordnet.

Für den Medienbestand der Stadtbibliothek, die Dienstkleidung und die Funkgeräte Feuerwehr, Büroausstattung, PC-Ausstattung, Einrichtungen Kindertagesstätten und Schulen, Verkehrszeichen, Sportplätze, Zäune Spiel- und Bolzplätze und Aufwuchs Grün- und Parkanlagen wurde jeweils ein Festwert gemäß § 35 KomHVO NRW gebildet, da der Bestand in seiner Größe und seinem Wert nur geringen Schwankungen unterliegt, regelmäßige Ersatzbeschaffungen durchgeführt werden und der Gesamtwert von nachrangiger Bedeutung ist. Die Abschreibungen in Höhe von € 342.533,62 betrafen den Bereich Schulen und sind im Wesentlichen im Zuge der Sanierung der Comenius Gesamtschule in Höhe von € 324.965,08 angefallen.

Im Haushaltsjahr 2021 waren Sachanlagenabgänge in Höhe von € 508.628,70 zu verzeichnen. Diese setzten sich aus Abgängen verschiedener Grundstücke in Höhe von € 273.163,99, von Maschinen und technische Anlagen, Fahrzeuge in Höhe von € 151.153,76 und von Betriebs- und Geschäftsausstattung in Höhe von € 84.300,95 zusammen. Neuinvestitionen von € 9.010.662,74 stehen Abgänge von € 508.628,70 und Netto-Abschreibungen von € 6.447.656,37 gegenüber, sodass zusätzliches Sachanlagevermögen in Höhe von € 2.054.377,67 geschaffen wurde.

Zu den Grünflächen gehören u. a. die Sport- und Spielplatzflächen und deren Aufbauten. Die Zugänge in Höhe von € 322.002,03 sind hauptsächlich auf die Anschaffung von Spielgeräten für diverse Spielflächen zurückzuführen.

Im Bereich Bebaute Grundstücke und grundstücksgleiche Rechte waren im Haushaltsjahr 2021 Zugänge in Höhe von € 62.095,99 zu verzeichnen. Diese entstanden im Wesentlichen durch den Bau des neuen Schüttgutlagers am Bauhof (€ 47.851,22) und den Erbpachtvertrag zwischen der Stadt Voerde und der evangelischen Kirchengemeinde Götterswickerhamm für den Bau der neuen Kita Grünstraße (€ 8.718,00).

Die Entwässerungs- und Abwasserbeseitigungsanlagen verzeichnen Zugänge in Höhe von € 340.234,65 und Umbuchungen aus den Anlagen im Bau in Höhe von € 39.051,42,

resultierend aus der Fertigstellung der Schmutz- und Regenwasseranlagen u. a. im Bereich „Handwerkerstraße“, „Gewerbestraße“ sowie diverser Pumpwerke.

Im Bereich Straßennetz mit Wegen, Plätzen und Verkehrslenkungsanlagen waren im Haushaltsjahr 2021 Zugänge von € 237.532,25 sowie Umbuchungen aus den Anlagen im Bau in Höhe von € 2.774,00 durch die Fertigstellung des Wirtschaftswegs „Rügerstraße“ und des Radwegs „Weseler Straße“.

Die Zugänge in Höhe von € 1.308.502,20 und Umbuchungen aus den Anlagen im Bau in Höhe von € 84.304,55 im Bereich Maschinen und technische Anlagen, Fahrzeuge entfallen im Wesentlichen auf die Fertigstellung des Kunstrasenplatzes (als Betriebsvorrichtung) auf der Sportanlage „Rönskenstraße“ (€ 952.721,98) und die Anschaffung eines Gerätelastkraftwagens für die Feuerwehr (€ 330.769,53) sowie auf den Baubetrieb (€ 109.315,24).

Die geleisteten Anzahlungen und Anlagen im Bau setzten sich zum 31. Dezember 2021 aus diversen Straßenbaumaßnahmen, der Sanierung von Schulen (insbesondere der „Comenius Gesamtschule“), dem Neubau der „Kita Spellen“ und „Kita Grünstraße“ sowie dem Ausbau von Schmutz-, Misch- und Regenwasserkanälen zusammen.

### Finanzanlagen

Der Ansatz der Beteiligungen, der Wertpapiere des Anlagevermögens, der Ausleihungen an Beteiligungen sowie der sonstigen Ausleihungen erfolgt zu Anschaffungskosten. Die Zugänge in Höhe von € 488.070,00 und Abgänge in Höhe von € 488.071,00 bilden fiktiv die Ablösung der, im Rahmen der Sparkassenvereinigung entstandenen, Einstandsverpflichtung des Sparkassenzweckverbands Wesel-Dinslaken ab. Des Weiteren wurde die zum 31.12.2020 bilanzierte Strom-Netzgesellschaft Voerde mbH & Co. KG am 02.06.2021 in die Stadtwerke Voerde GmbH eingebracht.

Somit berücksichtigen die Beteiligungen zum 31.12.2021 im Einzelnen Anteile an:

- Stadtwerke Voerde GmbH
- DeltaPort GmbH & Co. KG
- DeltaPort Verwaltungsgesellschaft mbH
- Wohnbau Dinslaken GmbH
- Flugplatzgesellschaft Schwarze Heide mbH
- Volkshochschulzweckverband Dinslaken-Voerde-Hünxe

Der Zugang bei den Wertpapieren des Anlagevermögens resultiert aus Zugängen aufgrund der positiven Wertentwicklung der vorhandenen Fonds-Anteile.

Die Abnahme der sonstigen Ausleihungen beruht auf planmäßigen Tilgungsleistungen der Wohnbau- und Bedienstetendarlehen. Die Genossenschaftsanteile an der Volksbank Rhein-Lippe eG als Bestandteil der sonstigen Ausleihungen blieben mit ihren Geschäftsguthaben gegenüber dem Vorjahr unverändert. Die Ausleihungen an Beteiligungen bilden die in den Jahren 2018, 2019 und 2021 ausgegebenen Gesellschafterdarlehen an DeltaPort ab, der Abgang entspricht der planmäßigen Tilgung.

#### Vorräte

Der Ansatz der Vorräte erfolgt zu Anschaffungs- und Herstellungskosten unter Beachtung des strengen Niederstwertprinzips.

Die Vorräte beinhalten zur Vermarktung bestimmte Grundstücke in Spellen, Voerde und Löhnen. Im Haushaltsjahr 2021 wurden Abgänge und Umbuchungen in Höhe von € 141.522,59 (6.980 qm) berücksichtigt.

Außerdem beinhalten die Vorräte Bestände für Diesel, Flüssigsalz und Streusalz.

#### Forderungen und sonstige Vermögensgegenstände

Weitergehende Aufgliederungen der Forderungen und deren Restlaufzeiten ergeben sich aus dem unter **Punkt 7.11.2** beigefügten Forderungsspiegel. Der Ansatz der Forderungen und sonstigen Vermögensgegenstände erfolgt grundsätzlich mit dem Nennwert.

Der Ansatz von Erstattungsansprüchen nach § 107b BeamtVG erfolgte mit dem Barwert. Die Bewertung berücksichtigt einen Rechnungszins von 5,00 %.

Für voraussichtlich uneinbringliche Forderungen wurden angemessene Einzelwertberichtigungen in Höhe von € 2.221.106,79 gebildet.

Fremdwährungsforderungen bestanden zum Bilanzstichtag nicht.

#### Liquide Mittel

Die liquiden Mittel in Höhe von € 2.553.281,17 beinhalten Kassenbestände, Schwebeposten und Guthaben bei Kreditinstituten, die grundsätzlich mit dem Nennwert bilanziert werden.

Sie betreffen Bankguthaben bei der Niederrheinischen Sparkasse RheinLippe in Höhe von € 2.515.886,82 und bei der Volksbank Rhein-Lippe eG in Höhe von € 45.205,21 sowie Barkassenbestände in Höhe von € 3.485,62, abzüglich der Schwebeposten (noch nicht eingelöste Schecks und noch nicht belastete Rückzahlungen) von € 11.296,48.

#### Aktive Rechnungsabgrenzungsposten

Als aktive Rechnungsabgrenzungsposten werden vor dem Bilanzstichtag geleistete Ausgaben ausgewiesen, soweit sie Aufwand für eine bestimmte Zeit nach diesem Tag darstellen.

Zusammensetzung:

	€
Investitionszuschüsse	2.060.603,89
Pflege und Bereitstellung von Ausgleichsflächen	318.647,10
Nutzungsrecht Straßenbeleuchtungskörper	47.917,87
Zuwendung U3-Maßnahmen	2.108.853,76
Großtagespflegestelle	83.820,00
Beamtenbesoldung Januar Folgejahr	208.893,06
sonstige Rechnungsabgrenzungsposten	<u>300.699,42</u>
	5.129.435,10 =====

Bei den Investitionszuschüssen handelt es sich um einen Verfügungsfonds für Unternehmen, die die Innenstadt mit Licht in Szene setzen und um Zuwendungen für die Maßnahme Unterführung "Rahmstraße", die planmäßig über die Zweckbindungsdauern von fünf bis 110 Jahren aufgelöst werden.

Aufgrund vertraglicher Grundlagen zur Pflege und Bereitstellung von Ausgleichsflächen hat die Stadt Voerde geleistete Zahlungen über eine Laufzeit von 25 Jahren aufwandswirksam aufzulösen.

Das Nutzungsrecht Straßenbeleuchtungskörper berücksichtigt die für eine zehnjährige Laufzeit vertraglich geleistete Zahlung zur Nutzung der im fremden Eigentum stehenden Straßenbeleuchtungskörper. Aufgrund einer Vertragsänderung zum 01.07.2016 werden die künftigen Aufwendungen für die Herstellung der Straßenbeleuchtungskörper seit dem 01.01.2017 nicht mehr als aktive Rechnungsabgrenzungsposten bilanziert.

## Eigenkapital

Die Allgemeine Rücklage entwickelte sich im Haushaltsjahr 2021 wie folgt:

	€
Stand 01.01.2021	24.958.953,83
Zugang	<u>37.010,27</u>
Stand 31.12.2021	24.995.964,10 =====

Der Zugang beruht auf nach § 44 Abs. 3 Satz 1 KomHVO NRW zu verrechnenden Erträgen und Aufwendungen aus dem Abgang und der Veräußerung von Vermögensgegenständen.

Durch Ratsbeschluss vom 07.12.2021 wurde der Jahresüberschuss des Haushaltsjahres 2020 in Höhe von € 177.302,97 der Ausgleichsrücklage zugeführt. Dies war möglich, da die Voraussetzungen nach § 75 Abs. 3 GO NRW i. V. m. § 96 Abs. 1 Satz 3 GO NRW erfüllt waren.

Die Stadt Voerde erwirtschaftete im Haushaltsjahr 2021 einen Jahresüberschuss in Höhe von € 3.340.704,28.

Weitere Erläuterungen zu der Entwicklung des Eigenkapitals finden sich im Lagebericht (insbesondere in Kapitel 8.3. und 8.7).

## Sonderposten

Unter den Sonderposten werden Zuwendungen und Beiträge passiviert, die im Rahmen der Zweckbindung für investive Maßnahmen bewilligt bzw. gezahlt wurden und von der Stadt Voerde gemäß § 44 Abs. 5 KomHVO NRW nicht frei verwendet werden dürfen. Die hier ausgewiesenen Beträge werden über die Nutzungsdauer der durch sie mitfinanzierten Vermögensgegenstände planmäßig ertragswirksam aufgelöst. Die sonstigen Sonderposten „Gute Schule 2020“ bilden die investiven Mittel aus dem gleichnamigen Landesförderprogramm ab. Unter der Bilanzposition „Sonstige Sonderposten“ werden die Sonderposten für den Gebührenaussgleich im Sinne des § 6 Abs. 2 KAG NRW ausgewiesen.

## Zusammensetzung und Entwicklung:

	Stand 31.12.2020	Zugänge/ Umbuchungen	(Z) (U)	Auflösung und Abgänge	Stand 31.12.2021
	€	€		€	€
Sonderposten für Zuwendungen	66.257.679,39	1.379.359,40	(Z) (U)	2.485.291,55	65.151.747,24
Sonderposten für Beiträge	37.158.230,46	726.242,94	(Z) (U)	1.392.287,64	36.492.185,76
Sonderposten für den Gebührenaussgleich	1.171.700,00	275.400,00	(Z) (U)	387.100,00	1.060.000,00
Sonstige Sonderposten „Gute Schule 2020“	828.198,13	0,00	(Z) (U)	85.985,00	742.213,13
Sonstige Sonderposten	116.490,61	0,00	(Z) (U)	3.426,78	113.063,83
	105.532.298,59	2.381.002,34	(Z) (U)	4.354.090,97	103.559.209,96

Die Zugänge des Haushaltsjahres 2021 betreffen im Wesentlichen Zuwendungen für die Sportanlage „Rönskenstraße“, den Radweg „Weseler Straße“ und ein Feuerwehrfahrzeug und Beiträge zum Infrastrukturvermögen für fertiggestellte Straßen und Kanäle.

## Rückstellungen

Die Rückstellungen wurden gemäß § 37 KomHVO NRW gebildet. Sie umfassen alle erkennbaren Risiken und ungewissen Verbindlichkeiten und Verpflichtungen und wurden in der Höhe angesetzt, die nach vernünftiger kaufmännischer Beurteilung notwendig ist.

Zu den einzelnen Rückstellungen

## Pensionsrückstellungen

Zusammensetzung und Entwicklung:

	Stand 31.12.2020	Zuführungen	Inanspruchnahme	Auflösung	Stand 31.12.2021
	€	€	€	€	€
Pensionsrückstellung	34.685.600,00	3.580.500,00	2.029.400,00	600.500,00	35.636.200,00
Beihilferückstellung	10.338.300,00	1.071.000,00	436.000,00	278.500,00	10.694.800,00
	45.023.900,00	4.651.500,00	2.465.400,00	879.000,00	46.331.000,00

Die Pensionsrückstellungen wurden mit Hilfe eines versicherungsmathematischen Gutachtens zum 31. Dezember 2021 der Heubeck AG, Köln, im Auftrag der Rheinischen Versorgungskassen (RVK) Köln, ermittelt. Bewertet wurden hierbei Pensions- und Beihilfeverpflichtungen gegenüber den 69 aktiven Beamten sowie 50 Versorgungsempfängern. Die Bewertung erfolgte mit dem durch § 37 Abs.1 KomHVO NRW



vorgegebenen Rechnungszins von 5,0 % auf Basis der HEUBECK-RICHTTAFELN 2018 G. Für die Höhe der Versorgung werden die zum 31.12.2021 maßgeblichen Werte in Ansatz gebracht. Dabei wird jeweils der Einbaufaktor gem. § 5 Abs. 1 LBeamtVG NRW bzw. § 5 Abs. 1 BeamtVG berücksichtigt.

Im Vergleich zum Vorjahr werden somit die Anpassung der Besoldung und Versorgung um 1,40 % zum 01.01.2021 (Beträge gemäß den Anlagen zu Artikel 3 des Gesetzes vom 12.07.2019 zur Anpassung der Dienst- und Versorgungsbezüge 2019/2020/2021 sowie zur Änderung weiterer dienstrechtlicher Vorschriften im Land Nordrhein-Westfalen, GV.NRW 2019 S.378) berücksichtigt.

In § 37 Abs. 2 KomHVO wurde zum 01.01.2019 erstmals die Möglichkeit eingeführt, erforderliche Zuführungen aufgrund von Besoldungsanpassungen auf drei Jahre zu verteilen. Die Stadt Voerde hat von dieser Möglichkeit keinen Gebrauch gemacht.

Die versicherungsmathematische Bewertung der Beihilfeverpflichtungen erfolgte auf Grundlage von Kopfschadenstatistiken unter Berücksichtigung eines altersabhängig steigenden Schadenprofils (Basis: Wahrscheinlichkeitstafeln in der privaten Krankenversicherung 2019, veröffentlicht von der BaFin am 30.12.2020, Geschäftszeichen VA 15-I 5475-Kra-2020/0008). Die Bewertung erfolgt unter Verwendung der Statistiken für Zahnbehandlung und Zahnersatz, ambulante Heilbehandlung, stationäre Heilbehandlung im Zweibettzimmer sowie ambulante und stationäre Pflege aller Pflegegrade jeweils für Beihilfeberechtigte. Das Erstattungsniveau wird mit 80 % der beihilfefähigen Aufwendungen angesetzt.

Die am 30.12.2021 von der BaFin veröffentlichten Wahrscheinlichkeitstafeln für die Krankenversicherung 2020 gemäß § 159 VAG (GZ: VA 15-I 5101/00010#00013) basieren auf den Leistungsausgaben der Krankenversicherungsunternehmen für das Jahr 2020 und umfassen damit einen Zeitabschnitt, in dem das Leistungsgeschehen in der privaten Krankenversicherung nicht unerheblich durch die Corona-Pandemie beeinflusst wurde. Insbesondere unterlassene Arztbesuche und aufgeschobene planbare Operationen haben zu einem Leistungsrückgang geführt, der aus aktuarieller Sicht nicht als nachhaltig angesehen werden kann. Eine Korrektur für beobachtete oder vermutete Effekte der Pandemie ist nach Angaben der BaFin nicht erfolgt. Daher werden für die Bewertung anstelle der aus den Wahrscheinlichkeitstafeln 2020 resultierenden Kopfschäden die um 2 % erhöhten Kopfschäden der Wahrscheinlichkeitstafeln 2019 verwendet. Die Erhöhung um 2 % entspricht

der mittleren Dynamik der nicht pflegebezogenen Beihilfeausgaben in den Jahren 2013 bis 2019.

Das rechnermäßige Pensionierungsalter wurde für Feuerwehrbeamtinnen und Feuerwehrbeamte mit 60 Jahren und für alle übrigen Beamtinnen und Beamten mit der auf volle Jahre gerundeten Regelaltersgrenze gemäß § 31 Landesbeamtengesetz NRW bzw. § 51 Bundesbeamtengesetz angesetzt.

Für die zu übernehmenden Abfindungen bei Zugang von Beamten werden 70 % als Anteile in KVR-Fonds gutgeschrieben und 30 % von der Umlagegemeinschaft übernommen. Lt. Runderlass vom 13.12.2021 (Durchführungshinweise zur Bewertung von Pensionsverpflichtungen und Beihilferückstellungen) sind für zum Stichtag noch nicht geleistete Abfindungen beim abgehenden Dienstherren Rückstellungen zu passivieren und beim aufnehmenden Dienstherren Forderungen zu aktivieren.

#### Rückstellungen für Deponien und Altlasten

Die Rückstellungen betragen unverändert zum Vorjahr € 70.000,00 (€ 40.000,00 für Rückbaukosten Steinstraße 1, € 30.000,00 für Bodenentsorgungsmaßnahmen an der Parkschule).

## Instandhaltungsrückstellungen

Zusammensetzung und Entwicklung:

	Stand 31.12.2020	Zuführungen	Inanspruch- nahme	Auflösung	Stand 31.12.2021
	€	€	€	€	€
div. BMA + ELA lt. TÜV-Bericht	0,00	250.000,00	0,00	0,00	250.000,00
Sicherheitsbeleuchtung 3f-TH Allee	0,00	150.000,00	0,00	0,00	150.000,00
Erneuerung Lüftung 2f- TH Gymnasium	0,00	225.000,00	0,00	0,00	225.000,00
SW- und RW- Kanaljahresinspektion	0,00	76.000,00	0,00	0,00	76.000,00
Klimatisierung wg. Überhitzung Bauhof	50.000,00	0,00	24.795,39	25.204,61	0,00
Umbau Naturwissenschaftliche Räume CGS	50.000,00	0,00	0,00	0,00	50.000,00
Duschsanierung TH GSF	75.000,00	0,00	0,00	0,00	75.000,00
Brandschutzklappen Lüftungsanlage 2f-TH	50.000,00	0,00	0,00	0,00	50.000,00
Beleuchtung und Duschen TH OWS	125.000,00	0,00	0,00	0,00	125.000,00
Platzwartwohnung Sportplatz Voerde	15.000,00	0,00	0,00	0,00	15.000,00
Duschen Bauhof wg. Mängel lt. Betriebsarzt	26.500,00	0,00	26.387,42	112,58	0,00
Baumersatzpflege Mommniederung	37.800,00	0,00	0,00	0,00	37.800,00
Ern. Schließanlage Rathaus	50.000,00	0,00	0,00	0,00	50.000,00
Prallschutz und Boden TH Parkschule	49.000,00	0,00	0,00	0,00	49.000,00
Vordach A-L-Schule	52.000,00	0,00	0,00	0,00	52.000,00
Lüftungsanlage 3-fach Halle Allee	130.000,00	0,00	0,00	0,00	130.000,00
Bodenbelag Kita Bahnacker	25.000,00	0,00	0,00	0,00	25.000,00
Heizung Alte Schule Mehrum	31.000,00	0,00	0,00	31.000,00	0,00
Beleuchtung Mehrum Schulstr.	29.000,00	0,00	0,00	0,00	29.000,00
sonstige Maßnahmen	28.100,00	0,00	7.005,88	21.094,12	0,00
	<b>823.400,00</b>	<b>701.000,00</b>	<b>58.188,69</b>	<b>77.411,31</b>	<b>1.388.800,00</b>

## Sonstige Rückstellungen

Zusammensetzung und Entwicklung:

	Stand 31.12.2020	Zuführungen	Inanspruchnahme/ Auflösung	Stand 31.12.2021
	€	€	€	€
Gewerbesteuer	623.131,11	681.100,00	499.642,15	804.588,96
Gewerbesteuer aufgrund anhängiger Rechtsbehelfs- verfahren für die Veranla- gungsjahre 2004 bis 2014	4.321.268,89	0,00	2.362.357,85	1.958.911,04
Altersteilzeit	361.700,00	67.600,00	52.600,00	376.700,00
Urlaub und Überstunden	1.759.200,00	1.744.800,00	1.759.200,00	1.744.800,00
Aufbewahungsverpflichtungen	113.000,00	0,00	0,00	113.000,00
Jubiläumszuwendungen	36.300,00	7.200,00	5.900,00	37.600,00
Erstellung von Jahresabschlüssen und Lageberichten	399.000,00	423.600,00	399.000,00	423.600,00
Prüfung von Jahresabschlüssen und Lageberichten	70.000,00	24.489,17	55.489,17	39.000,00
Erstattungsverpflichtungen § 107b BeamtVG	325.800,00	19.000,00	0,00	344.800,00
Übernahmeverpflichtung VHS	171.800,00	0,00	7.500,00	164.300,00
sonstige Verpflichtungen	2.426.700,00	2.090.271,63	1.892.971,63	2.624.000,00
	<u>10.607.900,00</u>	<u>5.058.060,80</u>	<u>7.034.660,80</u>	<u>8.631.300,00</u>

## Verbindlichkeiten

Der Ansatz der Verbindlichkeiten erfolgt grundsätzlich mit den jeweiligen Erfüllungsbeträgen. Fremdwährungsverbindlichkeiten bestanden zum Bilanzstichtag nicht. Eine besondere Besicherung der Verbindlichkeiten gegenüber den Gläubigern besteht nicht.

Weitere Einzelheiten ergeben sich aus dem als Anlage unter **Punkt 7.11.4** beigefügten Verbindlichkeitspiegel.

### Passive Rechnungsabgrenzungsposten

Unter den passiven Rechnungsabgrenzungsposten werden vor dem Bilanzstichtag erhaltene Einnahmen ausgewiesen, soweit sie Erträge für eine bestimmte Zeit nach diesem Tag darstellen.

Zusammensetzung und Entwicklung:

	Stand 31.12.2020	Zugänge	Auflösung und Abgänge	Stand 31.12.2021
	€	€	€	€
U3-Zuwendungen	553.855,58	694.246,58	71.384,24	1.176.717,92
Zuwendung Unterführung "Rahmstraße"	1.069.906,95	--	12.878,06	1.057.028,89
Straßenbeleuchtungszuwendungen	3.090,56	--	904,55	2.186,01
Verfügungsfond	2.813,67	--	1.467,98	1.345,69
Friedhofsgebühren	4.343.074,05	418.917,26	304.497,15	4.457.494,16
Unterhaltungsvorauszahlungen	893.599,26	--	15.716,31	877.882,95
Kompensationsbeiträge für Ausgleichsflächen	23.544,57	--	4.839,83	18.704,74
U3-Großtagespflegestellen	82.237,50	--	6.705,00	75.532,50
Sonstige Rechnungsabgrenzungsposten	47.825,41	160.730,02	47.825,41	160.730,02
	<u>7.019.947,55</u>	<u>1.273.893,86</u>	<u>466.218,53</u>	<u>7.827.622,88</u>

Die vereinnahmten Zuwendungen, Beiträge und Gebühren werden planmäßig, unter Berücksichtigung der Laufzeiten der Zweckbindungsfrist, ertragswirksam aufgelöst.

Die Zuwendungen für die Unterführung „Rahmstraße“, die Friedhofsgebühren, die U3-Zuwendungen sowie die Unterhaltungsvorauszahlungen machen einen wesentlichen Bestandteil mit einer Höhe von € 7.644.656,42 aus. Der Zugang bei den U3-Zuwendungen in 2021 betraf die Kita „Elisabethstraße“.

#### 7.4. Erläuterungen zur Ergebnisrechnung 2021

##### Steuern und ähnliche Abgaben

Zusammensetzung:

	2 0 2 1	2 0 2 0
	€	€
Gemeindeanteil an der Einkommensteuer	17.403.335,76	16.843.185,78
Gewerbesteuer	11.595.411,01	9.609.094,16
Grundsteuer B	8.310.620,27	8.045.531,72
Gemeindeanteil an der Umsatzsteuer	2.552.244,63	2.538.877,36
Leistungen nach dem Familienleistungsausgleich	1.388.982,78	1.707.012,98
Vergnügungssteuer	305.024,29	356.304,35
Hundesteuer	292.925,80	287.380,39
Grundsteuer A	67.154,88	68.123,08
Steuer auf sexuelle Vergnügungen	0,00	0,00
Wettbürosteuer	4.179,15	10.895,28
	<u>41.919.878,57</u>	<u>39.466.405,10</u>

##### Zuwendungen und allgemeine Umlagen

Zusammensetzung:

	2 0 2 1	2 0 2 0
	€	€
Schlüsselzuweisungen vom Land Nordrhein-Westfalen	20.666.246,00	19.752.299,00
Sonstige Zuweisungen vom Land Nordrhein-Westfalen	8.788.794,44	8.388.288,22
Erträge aus der Auflösung von Sonderposten für Zuwendungen	2.481.579,28	2.481.811,68
Erträge aus der Auflösung von passiven Rechnungsabgrenzungsposten für Zuwendungen	109.056,14	90.542,90
Sonstige Zuwendungen	73.152,67	70.378,13
	<u>32.118.828,53</u>	<u>30.783.319,93</u>

Die sonstigen Zuweisungen vom Land Nordrhein-Westfalen beinhalten insbesondere Landesmittel nach § 21 und § 22 Kinderbildungsgesetz - KiBiz, konsumtiv verwendete Schul- und Bildungspauschalen (inklusive „Corona“ - bedingter Fördermittel) sowie konsumtiv verwendete Mittel zur offenen Ganztagschulbetreuung.

## Sonstige Transfererträge

Zusammensetzung:

	<u>2 0 2 1</u>	<u>2 0 2 0</u>
	€	€
Kostenerstattungen für Unterhaltsvorschussleistungen vom Land und von Unterhaltspflichtigen	941.958,96	868.984,19
Kostenbeiträge für Hilfen zur Erziehung	210.077,75	218.808,49
Kostenerstattungen für Betreuung v. Kindern in Tageseinrichtungen/Tagespflege	158.320,50	170.886,00
Kostenbeiträge für Leistungen nach dem AsylbLG	53.469,91	46.566,61
Schuldenhilfen vom Land „Gute Schule 2020“	303.252,79	134.913,61
Sonstige Erstattungen von Leistungen nach SGB XII, BSHG sowie AsylbLG	11.543,72	2.534,68
	<u>1.678.623,63</u>	<u>1.442.693,58</u>

## Öffentlich-rechtliche Leistungsentgelte

Zusammensetzung:

	<u>2 0 2 1</u>	<u>2 0 2 0</u>
	€	€
Kanalbenutzungsgebühren	4.844.082,50	4.936.072,77
Abfallbeseitigungsgebühren	2.555.661,17	3.826.420,03
Erträge aus der Auflösung von Sonderposten	1.487.023,41	1.601.587,20
Elternbeiträge	993.790,25	1.030.021,50
Benutzungsgebühren Obdachlosenwohnheime und Übergangsheime	549.342,65	589.795,29
Erträge aus der Auflösung von passiven Rechnungsabgrenzungsposten für Friedhofsgebühren	299.359,15	289.355,28
Friedhofsgebühren	175.369,08	201.867,76
Benutzungsgebühren Frei- und Hallenbad	96.379,03	94.579,63
Straßenreinigungsgebühren	162.148,08	140.939,04
Verwaltungsgebühren	925.474,39	602.158,03
Sonstige	99.556,01	113.036,04
	<u>12.188.185,72</u>	<u>13.425.832,57</u>

Die Kanalbenutzungsgebühren enthalten Abwassergebühren von € 4.144.101,21 (Vorjahr: € 4.245.085,03) und Regenwassergebühren von € 699.981,29 (Vorjahr: € 690.987,74).

Im Haushaltsjahr 2021 betrug die Schmutzwassermenge 1.577.263 cbm

(Vorjahr: 1.681.852 cbm) bzw. die zugrunde gelegte Niederschlagsfläche (ohne öffentliche Verkehrsflächen) 529.968 qm (Vorjahr: 530.223 qm).

Die Abfallbeseitigungsgebühren enthalten Gebühren für die Entsorgung von Restabfall in Höhe von € 2.275.455,67 (Vorjahr: € 3.461.459,18) und Bioabfall in Höhe von € 280.205,50 (Vorjahr: € 364.960,85).

Den wesentlichen Anteil der Verwaltungsgebühren machen Einnahmen aus Bauordnungsgebühren in Höhe von € 453.905,00 (Vorjahr: € 213.018,50), des Bürgerbüros in Höhe von € 243.214,72 (Vorjahr: € 180.953,43), sowie Gebühren aus Gewerbe-, Standesamts- und Verkehrsangelegenheiten von insgesamt € 183.667,75 (Vorjahr: € 172.267,52) aus.

#### Privatrechtliche Leistungsentgelte

Die privatrechtlichen Leistungsentgelte beinhalten verschiedene Miet- und Pachteinnahmen in Höhe von € 619.648,44 (Vorjahr: € 639.904,37), Veräußerungserträge von insgesamt € 392.864,36 (Vorjahr: € 581.530,71) sowie sonstige privatrechtliche Leistungsentgelte in Höhe von € 84.469,82 (Vorjahr: € 70.371,38).

#### Kostenerstattungen und Kostenumlagen

Zusammensetzung:

	<u>2 0 2 1</u>	<u>2 0 2 0</u>
	€	€
Erstattung Kostenumlagen vom Land	1.957.021,96	1.108.175,76
Erstattung Kostenumlagen von Gemeinden	3.509.136,65	1.149.328,30
Sonstige	31.066,53	29.323,22
	<u>5.497.225,14</u>	<u>2.286.827,28</u>

Die Landeserstattungen beinhalten im Wesentlichen die Erstattung nach dem Flüchtlingsaufnahmegesetz (FLÜAG) in Höhe von € 920.394,00 (Vorjahr: € 633.908,00) und für Hilfen zur Erziehung für Flüchtlingskinder in Höhe von € 185.769,44 (Vorjahr: € 156.645,11). Des Weiteren sind „Corona“ - bedingte Erstattungen in Höhe von € 218.353,38 (Vorjahr: € 274.650,52) und erstmalig Ausgleichszahlungen für geduldete Personen in Höhe von € 491.486,18 enthalten.

Die Erstattungen von Gemeinden enthalten insbesondere die Erstattungen der Erziehungshilfen von anderen Gemeinden und Gemeindeverbänden in Höhe von € 3.170.356,96 (Vorjahr: € 557.611,27) sowie Kostenerstattungen für Müllentsorgung durch den Kreis Wesel von € 201.725,01 (Vorjahr: € 335.850,95).



### Sonstige ordentliche Erträge

Zusammensetzung:

	<u>2 0 2 1</u>	<u>2 0 2 0</u>
	€	€
Konzessionsabgaben	1.685.500,05	1.973.432,13
Erträge aus der Auflösung von Rückstellungen	2.561.705,66	674.702,50
Zinsen aus Gewerbesteuer	46.940,00	96.341,27
Erträge aus der Auflösung von Wertberichtigungen	148.800,50	146.488,53
Abfindungszahlungen KVR-Fonds	0,00	1.050.642,32
Sonstige	570.834,14	937.304,63
	<u>5.013.780,35</u>	<u>4.878.911,38</u>

### Bestandsveränderungen

Der Posten stellt im Wesentlichen die Veränderung der Wertansätze der Grundstücke des Umlaufvermögens vom 1. Januar 2021 bis zum 31. Dezember 2021 dar. Aufgrund der erfolgten Grundstücksverkäufe ist der Bestand der Grundstücke um € 130.410,09 (Vorjahr: € 355.393,41) gesunken.

### Personalaufwand

Zusammensetzung:

	<u>2 0 2 1</u>	<u>2 0 2 0</u>
	€	€
Löhne und Gehälter:		
- Beamtenbesoldung	3.149.165,00	2.952.072,59
- Löhne und Gehälter tariflich Beschäftigte	12.086.940,36	11.958.926,07
- Veränderung der Rückstellung für Urlaub, Überstunden, Altersteilzeit und sonstige Personalaufwendungen	71.700,00	260.706,98
	<u>15.307.805,36</u>	<u>15.171.705,64</u>
soziale Abgaben und Aufwendungen für Altersversorgung:		
- Sozialversicherungsbeiträge	2.550.805,52	2.450.021,05
- Zusatzversorgungskassenbeiträge	942.291,71	919.394,43
- anteilige Pensions- und Beihilfeaufwendungen incl. Veränderung der Pensions- und Beihilferückstellungen	158.208,06	2.077.689,90
	<u>3.651.305,29</u>	<u>5.447.105,38</u>
	<u>18.959.110,65</u>	<u>20.618.811,02</u>

Die Stadt Voerde beschäftigte zum 31.12.2021 60 Beamte (31.12.2020: 58), 297 tarifliche Beschäftigte (31.12.2020: 301) und 10 Auszubildende (31.12.2020: 12).

### Versorgungsaufwendungen

Die Versorgungsaufwendungen enthalten neben den im Rahmen der Beamtenversorgung zu zahlenden Umlagen an die Rheinischen Versorgungskassen (RVK) Köln, die Zuführungen und Inanspruchnahmen der Pensionsrückstellungen und Beihilfen, sofern diese nicht bereits in den Personalaufwendungen berücksichtigt worden sind.

Zum 31.12.2021 waren Versorgungsaufwendungen in Höhe von € 4.587.513,04 (Vorjahr: € 3.305.159,72) zu verzeichnen.

### Aufwendungen für Sach- und Dienstleistungen

Zusammensetzung:

	<u>2 0 2 1</u>	<u>2 0 2 0</u>
	€	€
Unterhaltung des beweglichen und unbeweglichen Vermögens	3.923.149,94	3.393.951,87
Entsorgungsaufwendungen	1.380.382,23	3.102.976,74
Sonstige Dienstleistungen	2.426.462,33	2.407.123,31
Strom, Gas, Wasser und Abwasser	1.708.646,67	1.410.476,86
Fremdreinigung	830.418,12	863.811,04
EDV-Dienstleistungen	744.082,31	681.778,63
Schülerbeförderungskosten	579.956,14	512.379,99
Sonstige Sachleistungen	142.500,37	125.690,49
Lernmittel nach dem Lernmittelfreiheitsgesetz sowie Unterrichtsmittel	150.177,72	142.180,73
Sonstige	31.063,55	24.940,06
	<u>11.916.839,38</u>	<u>12.665.309,72</u>

Die um € 1.722.594,51 gesunkenen Entsorgungsaufwendungen beruhen auf der Senkung des Grundgebührensatzes des Kreises Wesel.

Die Aufwendungen für sonstige Dienstleistungen beinhalten im Wesentlichen die Sammlung und den Transport von Abfällen (2021: € 804.761,60; Vorjahr: € 782.865,13) sowie Ausgaben im Rahmen der Abwasserbeseitigung (2021: € 1.107.462,29; Vorjahr: € 1.091.906,11) u. a. für die Inanspruchnahme der Kläranlage Wesel.

Größter Posten mit € 134.154,16 (Vorjahr: € 113.586,03) sind bei den Aufwendungen für sonstige Sachleistungen die durch die Bundesdruckerei in Berlin in Rechnung gestellten Kosten für Reisepässe und Ausweise für das Bürgerbüro.

### Bilanzielle Abschreibungen

Die Zusammensetzung der bilanziellen Abschreibungen des Haushaltsjahres 2021 ist aus dem als **Anlage 7.11.1** zum Anhang beigefügten Anlagenspiegel ersichtlich.

### Transferaufwendungen

Zusammensetzung:

	<u>2 0 2 1</u>	<u>2 0 2 0</u>
	€	€
Kreisumlage	20.305.811,00	20.240.104,00
Förderung und Betreuung von Kindern und Jugendlichen	13.501.592,52	11.505.633,86
Hilfen zur Erziehung innerhalb von Einrichtungen	7.044.439,18	7.573.421,92
Hilfen zur Erziehung außerhalb von Einrichtungen	2.051.168,20	2.331.355,68
Leistungen nach dem AsylbLG	1.664.303,86	1.410.076,55
Offene Ganztagschule, Kindermahlzeiten und Schulsozialarbeit	1.931.347,07	1.718.849,99
Gewerbesteuerumlage	691.725,91	1.220.744,41
Unterhaltsvorschuss	1.178.492,00	1.076.116,72
Krankenhausumlage	538.633,00	533.983,00
Förderung von Sport und Kultur	405.525,69	419.837,11
Zahlungen an Volkshochschulzweckverband Dinslaken-Voerde-Hünxe	117.579,80	121.605,75
Sonstige	233.186,00	212.483,63
	<u>49.663.804,23</u>	<u>48.364.212,62</u>

## Sonstige ordentliche Aufwendungen

Zusammensetzung:

	<u>2 0 2 1</u>	<u>2 0 2 0</u>
	€	€
Mieten und Pachten	892.106,95	824.849,38
Lippeverband Beitrag u. Abwasserabgaben	1.004.931,96	973.890,96
Versicherungsbeiträge	534.745,83	578.377,67
Aufwendungen für ehrenamtliche Tätigkeiten	394.767,95	324.737,30
Büromaterial, Druck und Vervielfältigung, Zeitungen und Fachliteratur sowie Porto und Telefon	338.429,46	380.982,71
Ersatzbeschaffungen Festwerte	125.431,80	167.647,19
Vermögensgegenstände konsumtiv (bis 800,00 € netto)	506.233,52	651.129,88
Sonst. Aufwendungen für Rechte und Dienste	235.436,79	261.693,60
Aus- und Fortbildungskosten	84.561,32	69.782,51
Erstattungszinsen Gewerbesteuer	124.010,00	81.916,00
Einzelwertberichtigungen und Abschreibungen aus Niederschlagungen	154.467,33	121.848,55
Sonstige	604.372,90	658.764,66
	<u>4.999.495,81</u>	<u>5.095.620,41</u>

## Finanzergebnis

Im Haushaltsjahr 2021 wird ein positives Finanzergebnis in Höhe von € 552.910,36 (Vorjahr: € 290.457,13) erzielt. Dies setzt sich zusammen aus Finanzerträgen von € 1.358.279,59 (Vorjahr: € 1.154.300,97) und Zinsen und ähnlichen Aufwendungen von € 805.369,23 (Vorjahr: € 863.843,84). Die Finanzerträge werden im Wesentlichen durch die Gewinnausschüttungen der Beteiligungen Wohnbau Dinslaken GmbH und Stadtwerke Voerde GmbH von insgesamt € 1.295.830,00 (Vorjahr: € 1.124.090,00) geprägt. Die Verbesserung des Finanzergebnisses um € 262.453,23 resultiert im Wesentlichen aus den um € 58.474,61 gesunkenen Zinsaufwendungen, der um € 168.740,00 gestiegenen Gewinnausschüttung der Wohnbau Dinslaken GmbH und aus dem um € 34.507,55 gestiegenen Zinsertrag auf Kontokorrentkonten.

## **7.5. Erläuterungen zur Finanzrechnung 2021**

Die Finanzrechnung vermittelt ein den tatsächlichen Verhältnissen entsprechendes Bild der Finanzlage, also der Einzahlungs- und Auszahlungsströme. Im Gegensatz zur Ergebnisrechnung, die eine Wertebetrachtung ist und eine Periodenabgrenzung nach Leistungsdatum vornimmt, ist die Finanzrechnung eine rein auf Zahlungsströme der betreffenden Periode bezogene Rechnung. Die Ergebnisse der Einzahlungs- und Auszahlungsarten können daher von Ertrags- und Aufwandsarten abweichen. Nicht

zahlungswirksame Vorgänge wie bilanzielle Abschreibungen, Auflösung von Sonderposten oder Rückstellungszuführungen werden in der Finanzrechnung nicht dargestellt. Die Finanzrechnung wird in Zahlungen aus laufender Verwaltungstätigkeit, Investitions- und Finanzierungstätigkeit unterteilt.

Dennoch spiegelt sich in der Finanzrechnung auch weitestgehend die Entwicklung in der Ergebnisrechnung wider. Der Saldo aus laufender Verwaltungstätigkeit (Zeile 17) lag daher mit rd. 2,4 Mio. Euro um rd. 6,6 Mio. Euro über dem fortgeschriebenen Planansatz (-4,2 Mio. Euro).

Die Auszahlungen aus Investitionstätigkeiten (Zeile 30) lagen mit rd. 9,7 Mio. Euro etwa 24,2 Mio. Euro unter dem fortgeschriebenen Planansatz (rd. 33,9 Mio. Euro). Dies lag im Wesentlichen daran, dass von den geplanten Investitionen für Baumaßnahmen und den Erwerb von beweglichem Anlagevermögen in Höhe von rd. 30,3 Mio. Euro im Haushaltsjahr lediglich Maßnahmen mit einem Volumen von rd. 8,6 Mio. Euro umgesetzt wurden. Davon durch Ermächtigungsübertragungen ins Folgejahr verschoben wurden Maßnahmen von rd. 9,9 Mio. Euro. Der Saldo aus Investitionstätigkeit (Zeile 31) beträgt rd. -0,8 Mio. Euro (Plan rd. -14,8 Mio. Euro).

Der Saldo aus Finanzierungstätigkeit (Zeile 37) lag bei rd. -2,1 Mio. Euro und damit rd. -4,6 Mio. Euro unter dem fortgeschriebenen Planansatz von rd. 2,4 Mio. Euro. Im Jahr 2021 wurden Investitionsdarlehen aufgenommen (Plan rd. 5,0 Mio. Euro). Der Bestand an Liquiditätskrediten ist im Vergleich zum Jahr 2020 unverändert und beträgt weiterhin 48 Mio. Euro. Die Tilgung der Investitionsdarlehen erfolgte planmäßig.

Der Bestand an „Liquiden Mitteln“ (Zeile 41) in Höhe von rd. 2,6 Mio. Euro hat sich zum Bilanzstichtag gegenüber dem fortgeschriebenen Planansatz um rd. 19,2 Mio. Euro verbessert.

Weitere Erläuterungen der Finanzströme sowie Analysen zur Finanzrechnung finden sich im Lagebericht.

## **7.6. Haftungsverhältnisse und finanzielle Verpflichtungen**

Die Stadt Voerde hat in Vorjahren zwei Bürgschaften gegenüber der Sparkasse Bottrop für die Flugplatzgesellschaft Schwarze Heide mbH über € 9.600,00 und € 13.200,00 sowie für die DeltaPort GmbH & Co. KG eine Bürgschaft gegenüber der Niederrheinischen Sparkasse RheinLippe über € 132.000,00 und eine weitere Bürgschaft gegenüber den Geldinstituten Volksbank Rhein-Lippe eG und Niederrheinische Sparkasse RheinLippe in Höhe von € 140.800,00 zur Besicherung des Eigenanteils bzgl. der Finanzierung der Errichtung einer Kaimauer am Rhein-Lippe-Hafen Nord übernommen.

Die Stadt Voerde hat im Rahmen der Sparkassenvereinigung der Sparkasse Dinslaken-Voerde-Hünxe und der Verbands-Sparkasse Wesel zur Niederrheinischen Sparkasse RheinLippe am 17.12.2015 eine einzelschuldnerische und nachrangige Haftung befristet bis zum 31.12.2020 bzw. bei Option bis zum 31.12.2025 über T€ 5.916 übernommen. Die als Einzelschuldner agierenden Kommunen hatten sich darauf verständigt, die Optionsfrist 31.12.2020 um ein Jahr, also bis zum 31.12.2021, zu verlängern. Am 23.12.2021 wurde die Haftungsvereinbarung gegen eine Ausgleichzahlung (Anteil Stadt Voerde: € 488.070) aufgehoben.

Gem. § 135 Abs. 4 u. 5 BauGB können Beiträge zinslos gestundet werden, solange Grundstücke landwirtschaftlich oder als Wald genutzt werden und das Grundstück zur Erhaltung der Wirtschaftlichkeit des landwirtschaftlichen Betriebes genutzt werden muss. Es handelt sich hier um Eventualforderungen, die im Jahresabschluss nicht bilanziert wurden. Daneben werden Kanalanschlussbeiträge gemäß § 12 KAG i. V. m. § 222 AO individuell gestundet. Den Stundungen ging jeweils ein entsprechender Ratsbeschluss voraus. Zum 31.12.2021 bestanden Eventualforderungen von insgesamt 96.142,87 € (Erschließungsbeiträge: 52.094,41 €, Kanalanschlussbeiträge: 44.048,46 €).

Zum Ende des Haushaltsjahres 2021 bestanden bei der Stadt Voerde noch nicht abgerechnete Beiträge nach dem Kommunalabgabengesetz (KAG) für die nachmalige Herstellung von Straßen und Kanälen in Höhe von rd. T€ 108.

Die Stadt Voerde hält eine Beteiligung im Sinne des § 271 Abs. 1 HGB an der Stadtwerke Voerde GmbH mit Sitz in 46562 Voerde, Rathausplatz 20. Die Höhe des Anteils am Kapital dieser Beteiligung beträgt T€ 1.300. Zum 31.12.2021 weist die Stadtwerke Voerde GmbH ein Eigenkapital in Höhe von T€ 13.963 sowie ein positives Jahresergebnis nach Steuern in Höhe von T€ 547 aus.

Bei der Bewertung der Pensionsrückstellung wurden keine zukünftig zu erwartenden Steigerungen der Besoldung, Erhöhungen der Versorgungsbezüge sowie Kostensteigerungen bei den Beihilfen berücksichtigt. Unter Berücksichtigung dieser zukünftigen Aufwandsmehrungen ist abzusehen, dass die gebildeten Rückstellungen nicht ausreichen werden, die bestehenden Pensions- und Beihilfeverpflichtungen abdecken zu können.

Die Stadt Voerde ist Mitglied der Rheinischen Versorgungskassen (RVK) Köln. Die hierüber versicherten Mitarbeiter der Stadt Voerde bzw. deren Hinterbliebene erhalten hieraus Versorgungs- und Versicherungsrenten sowie Abfindungen. Aufgrund der umlagefinanzierten Ausgestaltung der RVK besteht eine Unterdeckung in Form der Differenz zwischen den von der Einstandspflicht erfassten Versorgungsansprüchen und dem anteiligen, auf die Stadt Voerde entfallenden, Vermögen der RVK. Die für eine Rückstellungsberechnung

erforderlichen Daten der ausgeschiedenen Mitarbeiter liegen allenfalls der RVK vor und stehen - wie allen Mitgliedern der RVK - der Stadt Voerde nicht zur Verfügung. Der Umlagesatz beträgt 4,25 % der umlagepflichtigen Lohn- und Gehaltssumme.

Zusätzlich wird ein Sanierungsgeld von 3,5 % der umlagepflichtigen Lohn- und Gehaltssumme erhoben. Die weitere Entwicklung des Umlagesatzes wird derzeit mittelfristig noch ohne Steigerungen prognostiziert und bleibt insofern abzuwarten. Tendenziell ist aufgrund der demographischen Entwicklung von steigenden Umsätzen auszugehen.

### 7.7. Ermächtigungsübertragungen von 2020 nach 2021

Die gemäß § 22 KomHVO NRW in das Haushaltsjahr 2021 übertragenen Ermächtigungen wurden dem Rat der Stadt Voerde am 23.03.2021 (Drucksache 17/92 vom 05.03.2021) zur Kenntnis gebracht und sind der nachstehenden Aufstellung zu entnehmen.

<b>Ermächtigungsübertragungen von 2020 nach 2021</b>			
<b>Projekt</b>	<b>Projektbezeichnung</b>	<b>Betrag in €</b>	<b>Begründung</b>
<b>Investive Ermächtigungsübertragungen</b>			
<b>Produktbereich 11 - Innere Verwaltung</b>			
<b>7.100.420</b>	Bauliche Maßnahmen Gesamtschule	8.245.672,93	Fortsetzungsmaßnahme Fertigstellung 2021
<b>7.100.433</b>	Inventar Tiefbau	5.200,00	Beschaffung Gaswarngerät und Tablet-PC, Auftragsvergabe 2020, Lieferung 2021
<b>7.100.434</b>	Inventar/Arbeitsgeräte Baubetrieb	56.240,00	Auftragsvergabe Tiefladeanhänger in 2020, Lieferung 2021; Auftragsvergabe Schüttboxanlage 2020, Lieferung 2021, Auftragsvergabe

			Wasserfass 2020, Lieferung 2021
<b>7.100.435</b>	Fahrzeuge	39.769,00	Auftragsvergabe Pritschenwagen 2020, Lieferung 2021
<b>7.100.472</b>	Baul. Maßnahmen Bauhof	325.000,00	Laufenden Baumaßnahme. Fertigstellung März 2021
<b>7.100.497</b>	Ausbau Tribüne Sportplätze	88.000,00	Ausbau der Tribünenanlage SpA Rönskenstraße im Zuge der Maßnahme Kunstrasenplatz; Ingenieurleistungen wurden 2020 beauftragt
<b>7.100.523</b>	Neubau Kita Friedrichsfeld (Kastanienallee)	40.500,00	Fortsetzungsmaßna hme Garage und Sonnensegel, Fertigstellung 2021
<b>7.100.541</b>	Ausbau Kunstrasenplatz Rönskenstraße	146.691,17	Fortführung der beauftragten Ingenieurleistungen aus 2019 und 2020 sowie Gutachten; Ausbau in 2021
<b>Produktbereich 12 - Sicherheit und Ordnung</b>			
<b>7.100.012</b>	Festwert Dienstkleidung Feuerwehr	4.102,53	Ersatzbeschaffung Feuerwehrdienstbek leidung. Auftragsvergabe 2020, Lieferung 2021
<b>7.100.020</b>	Festwert Büroausstattung Bürgerbüro	650,00	Ersatzbeschaffung Bürostuhl, Auftragsvergabe 2020, Lieferung 2021
<b>Produktbereich 21 - Schulträgeraufgaben</b>			



<b>7.100.237</b>	Inventar Gymnasium	56.000,00	Fortführung der in 2020 begonnenen Maßnahme im Rahmen des Förderprogramms Digitalpakt Schulen
<b>7.100.251</b>	Inventar Otto-Willman-Schule	4.851,83	Fortführung der in 2020 begonnenen Maßnahme im Rahmen des Förderprogramms Digitalpakt Schulen
<b>7.100.263</b>	Inventar Erich Kästner-Schule	6.417,23	Fortführung der in 2020 begonnenen Maßnahme im Rahmen des Förderprogramms Digitalpakt Schulen
<b>7.100.265</b>	Inventar Regenbogenschule	4.158,71	Fortführung der in 2020 begonnenen Maßnahme im Rahmen des Förderprogramms Digitalpakt Schulen
<b>7.100.270</b>	Inventar Grundschule Friedrichsfeld	12.105,35	Fortführung der in 2020 begonnenen Maßnahmen im Rahmen des Förderprogramms Digitalpakt Schulen und Technikturn, Auftragsvergabe 2020, Lieferung 2021
<b>7.100.283</b>	Inventar Astrid-Lindgren-Schule	20.919,05	Fortführung der in 2020 begonnenen Maßnahme im Rahmen des Förderprogramms Digitalpakt Schulen

<b>7.100.288</b>	Inventar Comenius Gesamtschule	17.112,61	Fortführung der in 2020 begonnenen Maßnahme im Rahmen des Förderprogramms Digitalpakt Schulen
<b>Produktbereich 36 - Kinder; Jugend- und Familienhilfe</b>			
<b>7.100.491</b>	Spielgeräte und Schilder Spiel- u. Bolzplätze	94.320,15	Anschaffung von Spielgeräten Auftragsvergabe 2020 Lieferung 2021
<b>Produktbereich 42 - Sportförderung</b>			
<b>7.100.110</b>	Zuwendungen an Sportvereine	7.687,22	Zuschuss für investive Vereinsmaßnahmen an SV 08/29 1 Abschlag DS 16/1134
<b>Produktbereich 53 - Ver- und Entsorgung</b>			
<b>7.100.380</b>	RW-Kanal Posaunenstraße	17.920,53	Fortführung der in 2019 beauftragten Ingenieursleistung- en und Gutachten
<b>7.100.403</b>	Ausbau RW-Kanal Föhrenweg	16.952,68	Fortführung der in 2020 beauftragten Ingenieursleistung- en, Ausbau 2021
<b>7.100.404</b>	Ausbau RW-Kanal Grenzweg	17.183,52	Fortführung der in 2020 beauftragten Ingenieursleistung- en, Ausbau 2021
<b>7.100.405</b>	Ausbau RW-Kanal Birkenweg	16.912,08	Fortführung der in 2020 beauftragten Ingenieursleistung- en, Ausbau 2021
<b>7.100.449</b>	Ergänzung Pumpwerke	2.521,12	Armaturen PW Im Hundsbusch, in 2020 bestellt, Lieferung 2021
<b>7.100.456</b>	Ausbau Neuer Mommbach	23.437,63	Laufende Maßnahme, Fortführung der in 2020 beauftragten Ingenieursleistung- en
<b>7.100.458</b>	RW-Kanal Alte Hünxer Straße	8.889,50	Laufende Maßnahme, Fortführung der in 2019 u. 2020 beauftragten

			Ingenieurleistungen u. Gutachten
<b>7.100.465</b>	Ausbau DRL + PW Alter Hammweg	25.000,00	Fortführung der in 2020 beauftragten Ingenieursleistung- en, Ausbau 2021
<b>7.100.467</b>	DRL Pumpwerk Bahnhof	20.000,00	Fortführung der in 2020 beauftragten Ingenieursleistung- en, Ausbau 2021
<b>7.100.509</b>	Ausbau SW-Kanal Hugo- Mueller-Str.	6.739,35	Laufende Maßnahme, Fortführung der in 2019 u. 2020 beauftragten Ingenieursleistung- en u. Gutachten
<b>7.100.554</b>	RW-Kanal Stichstr. Handwerkerstr.	38.000,00	Planungsleistungen aus 2020 für den Ausbau
<b>7.100.555</b>	SW-Kanal Stichstr. Handwerkerstr.	70.000,00	Fortführung der in 2020 beauftragten Ingenieursleistung- en, Ausbau 2021
<b>7.100.564</b>	SW-Kanal Gewerbestraße	41.000,00	Fortführung der in 2020 beauftragten Ingenieursleistung- en, Ausbau 2021
<b>Produktbereich 54 - Verkehrsflächen und Anlagen, ÖPNV</b>			
<b>7.100.029</b>	Ausbau Bahnhofstraße	44.832,50	Fortführung der in 2019 u. 2020 beauftragten Ingenieursleistung- en u. Gutachten
<b>7.100.302</b>	Ausbau Alte Hünxer Straße	24.795,00	Fortführung der in 2019 u. 2020 beauftragten Ingenieursleistung- en u. Gutachten
<b>7.100.303</b>	Ausbau Wirtschaftsweg	150.000,00	Beauftragung und Durchführung der Ende 2020 ausgeschriebenen Sanierung der Fahrbahndecke der Rügerstraße
<b>7.100.481</b>	Städtebauliche Anpassungs- maßnahmen Götterswickerhamm	60.943,67	Laufende Maßnahmen. Verschiedenen archäologische Untersuchungen

			sowie beauftragte Ingenieursleistungen und Gutachten Deichverband aus 2020
<b>7.100.515</b>	Straße Stichweg Handwerkerstraße	66.900,00	Laufende Maßnahme, Ingenieursleistungen sowie Ausbau der Baustraße
<b>7.100.563</b>	Straße Stichstraße Gewerbestraße	50.000,00	Fortführung der in 2020 beauftragten Ingenieursleistungen sowie Ausbau
<b>Summe investive Ermächtigungsübertragung</b>		<b>9.877.425,36</b>	
<b>Projekt</b>	<b>Projektbezeichnung</b>	<b>Betrag in €</b>	<b>Begründung</b>
<b>Konsumtive Ermächtigungsübertragungen</b>			
<b>Produktbereich 21 - Schulträgeraufgaben</b>			
<b>1.100.21.10.10.15</b>	Schulbudget Grundschule Friedrichsfeld	4.007,72	Übertragung unverbraucher Mittel Schulbudget
<b>1.100.21.10.10.25</b>	Schulbudget Erich-Kästner-Schule	6.300,00	Übertragung unverbraucher Mittel Schulbudget
<b>1.100.21.10.10.35</b>	Schulbudget Regenbogenschule	3.474,12	Übertragung unverbraucher Mittel Schulbudget
<b>1.100.21.10.10.45</b>	Schulbudget Otto-Willmann-Schule	3.154,45	Übertragung unverbraucher Mittel Schulbudget
<b>1.100.21.10.10.75</b>	Schulbudget Astrid-Lindgren-Schule	3.800,00	Übertragung unverbraucher Mittel Schulbudget
<b>1.100.21.10.45</b>	Schulbudget Gymnasium	5.957,68	Übertragung unverbraucher Mittel Schulbudget
<b>1.100.21.10.55</b>	Schulbudget Comenius Gesamtschule	10.055,41	Übertragung unverbraucher Mittel Schulbudget
<b>Summe konsumtive Ermächtigungsübertragung</b>		<b>36.749,38</b>	

## **7.8. Gesamtabchluss und Beteiligungsbericht**

Mit Einführung des 2. NKFVG NRW zum 01.01.2019 hat der Landesgesetzgeber den Kommunen die Möglichkeit der Befreiung von der Pflicht zur Aufstellung eines Gesamtabchlusses und eines Gesamtlageberichtes eingeräumt. Die größenabhängige Befreiung gemäß § 116a GO NRW kommt dann in Betracht, wenn mindestens zwei der nachfolgenden drei Kriterien am Abschlussstichtag des Jahresabschlusses erfüllt sind.

1. Die Summe der Bilanzen der Kommune und der einzubeziehenden verselbständigten Aufgabenbereiche nach § 116 Abs. 3 GO NRW darf nicht mehr als 1.500.000.000,00 Euro betragen.
2. Die der Kommune zuzurechnenden (= anteiligen) Erträge der vollkonsolidierungspflichtigen verselbständigten Aufgabenbereiche müssen weniger als 50 % der ordentlichen Erträge der Kommune ausmachen.
3. Die der Kommune zuzurechnenden (= anteiligen) Bilanzsummen der vollkonsolidierungspflichtigen verselbständigten Aufgabenbereiche müssen weniger als 50 % der Bilanzsumme der Kommune ausmachen.

Diese Prüfung wurde anhand des von der gpa NRW zur Verfügung gestellten Berechnungsschemas durchgeführt. In seiner Sitzung am 27.09.2022 hat der Rat der Stadt Voerde die Entscheidung getroffen, dass die Voraussetzungen zur größenabhängigen Befreiung gemäß § 116a GO NRW vorliegen und auf die Aufstellung eines Gesamtabchlusses und Gesamtlageberichtes für 2021 verzichtet wird. Die Entscheidung ist der Aufsichtsbehörde jährlich mit der Anzeige des festgestellten Jahresabschlusses vorzulegen.

Mit der Anwendung der Befreiung verpflichtet sich die Kommune nach § 116a Abs. 3 GO NRW gleichzeitig zur Aufstellung eines Beteiligungsberichtes nach den Vorschriften des § 117 GO NRW. Insofern wird auf Kapitel 10. des Jahresabschlusses verwiesen.

## **7.9. Gesetz zur Gleichstellung von Frauen und Männern für das Land NRW (Landesgleichstellungsgesetz – LGG)**

Gemäß § 45 Abs. 2 der am 01.01.2019 in Kraft getretenen Verordnung über das Haushaltswesen der Kommunen im Land Nordrhein-Westfalen vom 12.12.2018 (Kommunalhaushaltsverordnung Nordrhein-Westfalen – KomHVO NRW) ist im Anhang anzugeben, ob und für welchen Zeitraum ein gültiger Gleichstellungsplan gemäß § 5 LGG vorliegt. In seiner Sitzung am 07.12.2021 hat der Rat der Stadt Voerde die vierte

Fortschreibung des Gleichstellungsplan für den Zeitraum 2021 bis 2025 beschlossen. Auf die Drucksache 17/313 vom 26.11.2021 wird in diesem Zusammenhang verwiesen.

7.10. Angaben gemäß § 95 Abs. 3 GO NRW

**Angaben Bürgermeister, Verwaltungsvorstand und Ratsmitglieder zum 31.12.2021**

Name, Vorname	ausgeübter Beruf	Mitgliedschaften in Aufsichtsräten und anderen Kontrollgremien i. S. d. § 125 Abs. 1 Satz 5 des Aktiengesetzes	Mitgliedschaften in Organen von verselbständigten Aufgabenbereichen der Gemeinde in öffentlich-rechtlicher und privatrechtlicher Form	Mitgliedschaften in Organen sonstiger privatrechtlicher Unternehmen
Haarmann, Dirk	hauptamtlicher Bürgermeister		<ul style="list-style-type: none"> <li>• Verbandsversammlung Niederrheinische Sparkasse RheinLippe (NISPA)</li> <li>• Verwaltungsrat NISPA (beratendes Mitglied)</li> <li>• Hauptausschuss NISPA (beratendes Mitglied)</li> <li>• Risikoausschuss NISPA (beratendes Mitglied)</li> <li>• Bilanzprüfungsausschuss NISPA (beratendes Mitglied)</li> <li>• Bürgerstiftung Kuratorium NISPA</li> <li>• Sparkassenzweckverband Wesel-Dinslaken (beratendes Mitglied)</li> <li>• Verbandsversammlung Volkshochschulzweckverband Dinslaken-Voerde-Hünxe (erster stellv. Vorstandsvorsteher)</li> </ul>	<ul style="list-style-type: none"> <li>• Kaufm. Geschäftsführer Stadtwerke Voerde GmbH (SWV)</li> <li>• Aufsichtsrat Wohnbau Dinslaken GmbH (Vorsitzender)</li> <li>• Bau- und Finanzierungsausschuss Wohnbau Dinslaken GmbH</li> <li>• Personalkommission Wohnbau Dinslaken GmbH</li> <li>• Gesellschafterversammlung DeltaPort GmbH &amp; Co. KG</li> <li>• Gesellschafterversammlung DeltaPort VerwaltungsGmbH</li> <li>• Gesellschafterversammlung Strom-Netzgesellschaft Voerde mbH &amp; Co. KG</li> <li>• Gesellschafterversammlung Gas-Netzgesellschaft Voerde mbH &amp; Co. KG</li> <li>• Beirat Gas/Wasser NGW</li> <li>• Kommunaler Beirat Gelsenwasser AG</li> </ul>

				<ul style="list-style-type: none"> <li>• Kommunalbeirat Niederrhein Westenergie</li> <li>• Verwaltungsrat Kommunales Rechenzentrum Niederrhein (KRZN)</li> <li>• Aufsichtsrat KRZN</li> <li>• Kommunalbeirat NIAG</li> <li>• Regionalbeirat Gemeindeversicherungsverband (GVV)</li> <li>• Beirat STEAG</li> </ul>
<b>Johann, Nicole</b>	Erste und Technische Beigeordnete			<ul style="list-style-type: none"> <li>• Aufsichtsrat DeltaPort GmbH &amp; Co. KG</li> <li>• Sachverständige Beisitzerin Bau- u. Finanzierungsausschuss Wohnbau Dinslaken GmbH</li> <li>• Gesellschafterversammlung Strom-Netzgesellschaft Voerde mbH &amp; Co. KG (stellv. Mitglied)</li> </ul>
<b>Rütten, Jörg</b>	Beigeordneter		<ul style="list-style-type: none"> <li>• Verbandsversammlung VHS (stellv. Mitglied)</li> </ul>	
<b>Hülser, Jürgen</b>	Kämmerer		<ul style="list-style-type: none"> <li>• Verbandsversammlung Sparkasse</li> </ul>	



Name, Vorname	ausgeübter Beruf	Mitgliedschaften in Aufsichtsräten und anderen Kontrollgremien i. S. d. § 125 Abs. 1 Satz 5 des Aktiengesetzes	Mitgliedschaften in Organen von verselbständigten Aufgabenbereichen der Gemeinde in öffentlich-rechtlicher und privatrechtlicher Form	Mitgliedschaften in Organen sonstiger privatrechtlicher Unternehmen
<b>Altmeppen, Bernd</b>	Büroleiter			<ul style="list-style-type: none"> <li>• Aufsichtsrat Stadtwerke Voerde GmbH</li> </ul>
<b>Aydin, Engin</b>	Wagenmeister			
<b>Benninghoff, Bernd</b>	Schulleiter		<ul style="list-style-type: none"> <li>• Verbandsversammlung VHS</li> </ul>	
<b>Berger, Jürgen</b>	Rentner		<ul style="list-style-type: none"> <li>• Verbandsversammlung VHS (stellv. Mitglied)</li> </ul>	
<b>Dickmann, Britta</b>	Hausfrau		<ul style="list-style-type: none"> <li>• Verbandsversammlung Sparkasse (stellv. Mitglied)</li> <li>• Beirat für den Kreis Wesel beim Nahverkehrs-Zweckverband Niederrhein (stellv. Mitglied)</li> </ul>	
<b>Dickmann, Ralf</b>	Rentner			
<b>Fink, Jürgen</b>	Angestellter			

Name, Vorname	ausgeübter Beruf	Mitgliedschaften in Aufsichtsräten und anderen Kontrollgremien i. S. d. § 125 Abs. 1 Satz 5 des Aktiengesetzes	Mitgliedschaften in Organen von verselbständigten Aufgabenbereichen der Gemeinde in öffentlich-rechtlicher und privatrechtlicher Form	Mitgliedschaften in Organen sonstiger privatrechtlicher Unternehmen
<b>Garden, Christian</b>	Organisatorisch-Pädagogischer Mitarbeiter VHS			
<b>Goemann, Uwe</b>	Geschäftsführer		<ul style="list-style-type: none"> <li>• Verwaltungsrat Sparkasse</li> <li>• Verbandsversammlung Lippeverband</li> </ul>	<ul style="list-style-type: none"> <li>• Gesellschafterversammlung Stadtwerke Voerde GmbH (stellv. Mitglied)</li> <li>• Gesellschafterversammlung Strom-Netzgesellschaft mbH &amp; Co. KG (stellv. Mitglied)</li> </ul>
<b>Gördü, Hasan</b>	Energieanlagen-elektroniker, Mechatroniker z. Z. erwerbsunfähig		<ul style="list-style-type: none"> <li>• Verbandsversammlung Sparkasse</li> </ul>	<ul style="list-style-type: none"> <li>• Aufsichtsbeirat Flugplatzgesellschaft Schwarze Heide mbH (stellv. Mitglied)</li> </ul>
<b>Hassmann, Ingrid</b>	freie Autorin, Lyrik, Minijob Architekturbüro		<ul style="list-style-type: none"> <li>• Verbandsversammlung VHS</li> </ul>	

Name, Vorname	ausgeübter Beruf	Mitgliedschaften in Aufsichtsräten und anderen Kontrollgremien i. S. d. § 125 Abs. 1 Satz 5 des Aktiengesetzes	Mitgliedschaften in Organen von verselbständigten Aufgabenbereichen der Gemeinde	Mitgliedschaften in Organen sonstiger privatrechtlicher Unternehmen
<b>Hickl, Ines</b>	Sachbearbeiterin Agentur für Arbeit		<ul style="list-style-type: none"> <li>• Umlegungsausschuss (stellv. Mitglied)</li> </ul>	<ul style="list-style-type: none"> <li>• Gesellschafterversammlung DeltaPort VerwaltungsGmbH (stellv. Mitglied)</li> <li>• Gesellschafterversammlung DeltaPort GmbH &amp; Co. KG (stellv. Mitglied)</li> </ul>
<b>Hülser, Ingo</b>	Maschinenbautechniker, Landwirt		<ul style="list-style-type: none"> <li>• Deichgräf Deichverband Mehrum</li> <li>• Umlegungsausschuss</li> </ul>	<ul style="list-style-type: none"> <li>• Gesellschafterversammlung DeltaPort VerwaltungsGmbH</li> <li>• Gesellschafterversammlung DeltaPort GmbH &amp; Co. KG</li> </ul>
<b>Kinder, Joachim</b>	Dozent für Integrationskurse		<ul style="list-style-type: none"> <li>• Verbandsversammlung VHS (stellv. Mitglied)</li> </ul>	
<b>Kleinherne, Uwe</b>	Hausmeister			
<b>Kolbe, Tanja</b>	Schulassistentin		<ul style="list-style-type: none"> <li>• Verbandsversammlung VHS (stellv. Mitglied)</li> <li>• Verbandsversammlung Sparkasse</li> </ul>	

Name, Vorname	ausgeübter Beruf	Mitgliedschaften in Aufsichtsräten und anderen Kontrollgremien i. S. d. § 125 Abs. 1 Satz 5 des Aktiengesetzes	Mitgliedschaften in Organen von verselbständigten Aufgabenbereichen der Gemeinde	Mitgliedschaften in Organen sonstiger privatrechtlicher Unternehmen
<b>Kotzke, Nicolas</b>	Teamleiter Personal und Organisation Stadt Wesel		<ul style="list-style-type: none"> <li>• Verbandsversammlung Sparkasse</li> </ul>	<ul style="list-style-type: none"> <li>• Gesellschafterversammlung DeltaPort VerwaltungsGmbH (stellv. Mitglied)</li> <li>• Gesellschafterversammlung DeltaPort GmbH &amp; Co. KG (stellv. Mitglied)</li> </ul>
<b>Krieg, Wolfgang</b>	Pensionär			
<b>Langenfurth, Jan</b>	Selbständiger im Garten- und Landschaftsbau			<ul style="list-style-type: none"> <li>• Aufsichtsrat DeltaPort GmbH &amp; Co. KG</li> <li>• Aufsichtsbeirat Flugplatzgesellschaft Schwarze Heide mbH</li> </ul>
<b>Lemm, Bastian</b>	Beamter		<ul style="list-style-type: none"> <li>• Verbandsversammlung Sparkasse (stellv. Mitglied)</li> <li>• Verwaltungsrat Sparkasse (stellv. Mitglied)</li> </ul>	<ul style="list-style-type: none"> <li>• Aufsichtsrat Stadtwerke Voerde GmbH</li> <li>• Gesellschafterversammlung Strom-Netzgesellschaft Voerde mbH &amp; Co. KG (stellv. Mitglied)</li> </ul>
<b>Lemm, Doris</b>	Lehrerin		<ul style="list-style-type: none"> <li>• Verbandsversammlung VHS</li> </ul>	

Name, Vorname	ausgeübter Beruf	Mitgliedschaften in Aufsichtsräten und anderen Kontrollgremien i. S. d. § 125 Abs. 1 Satz 5 des Aktiengesetzes	Mitgliedschaften in Organen von verselbständigten Aufgabenbereichen der Gemeinde	Mitgliedschaften in Organen sonstiger privatrechtlicher Unternehmen
<b>Meiners, Stefan</b>	Beamter		<ul style="list-style-type: none"> <li>• Verbandsversammlung Sparkasse</li> </ul>	<ul style="list-style-type: none"> <li>• Aufsichtsrat Stadtwerke Voerde GmbH</li> <li>• Gesellschafterversammlung Strom-Netzgesellschaft Voerde mbH &amp; Co. KG</li> </ul>
<b>Merker, Fabian</b>	Student		<ul style="list-style-type: none"> <li>• Verbandsversammlung VHS</li> </ul>	<ul style="list-style-type: none"> <li>• Gesellschafterversammlung Wohnbau Dinslaken GmbH (stellv. Mitglied)</li> </ul>
<b>Mölleken, Bert</b>	Rechtsanwalt		<ul style="list-style-type: none"> <li>• Verbandsversammlung Bioabfallverband Niederrhein (Bestellung durch Kreis Wesel)</li> </ul>	<ul style="list-style-type: none"> <li>• Aufsichtsrat DeltaPort GmbH &amp; Co. KG (Bestellung durch Kreis Wesel)</li> <li>• Aufsichtsrat Kreis Weseler Abfallgesellschaft mbH &amp; Co. KG (Bestellung durch Kreis Wesel)</li> <li>• Aufsichtsrat Kreis Weseler Abfallgesellschaft Regio mbH - Wahrnehmung der Mitgliedschaftsrechte des BAVN (Bestellung durch Kreis Wesel)</li> <li>• Aufsichtsrat Wohnbau Dinslaken GmbH (Bestellung durch Kreis Wesel)</li> </ul>

Name, Vorname	ausgeübter Beruf	Mitgliedschaften in Aufsichtsräten und anderen Kontrollgremien i. S. d. § 125 Abs. 1 Satz 5 des Aktiengesetzes	Mitgliedschaften in Organen von verselbständigten Aufgabenbereichen der Gemeinde	Mitgliedschaften in Organen sonstiger privatrechtlicher Unternehmen
<b>Neßbach, Ulrich</b>	Dipl.-Ing. der Landespflege		<ul style="list-style-type: none"> <li>• Umlegungsausschuss</li> </ul>	<ul style="list-style-type: none"> <li>• Aufsichtsrat DeltaPort GmbH &amp; Co. KG</li> <li>• Gesellschafterversammlung Strom-Netzgesellschaft Voerde mbH &amp; Co. KG</li> </ul>
<b>Pollmann, Andreas</b>	Anlagenbediener			
<b>Pöggel, Doris</b>	Lehrerin im Ruhestand			
<b>Reselski, Christian</b>	Assistent der Leitung Ev. Jugendhilfe GmbH			<ul style="list-style-type: none"> <li>• Gesellschafterversammlung Stadtwerke Voerde GmbH</li> </ul>
<b>Rieser, Ralf</b>	Verwaltungsangestellter			<ul style="list-style-type: none"> <li>• Gesellschafterversammlung Wohnbau Dinslaken GmbH</li> </ul>

Name, Vorname	ausgeübter Beruf	Mitgliedschaften in Aufsichtsräten und anderen Kontrollgremien i. S. d. § 125 Abs. 1 Satz 5 des Aktiengesetzes	Mitgliedschaften in Organen von verselbständigten Aufgabenbereichen der Gemeinde	Mitgliedschaften in Organen sonstiger privatrechtlicher Unternehmen
<b>Rohr, Gabriele</b>	Leiterin eines integrativen Familienzentrums (bis 30.06.2021)  Rentnerin (ab 01.07.2021)		<ul style="list-style-type: none"> <li>• Verbandsversammlung VHS (stellv. Mitglied)</li> </ul>	
<b>Rosengart, Kai</b>	Industriemechaniker			
<b>Rühl, Greta</b>	Regierungsangestellte IT.NRW		<ul style="list-style-type: none"> <li>• Verbandsversammlung VHS (stellv. Mitglied)</li> <li>• Verbandsversammlung Sparkasse (stellv. Mitglied)</li> </ul>	
<b>Sarres, Mark</b>	Beschäftigter Stadt Bottrop			<ul style="list-style-type: none"> <li>• Aufsichtsrat Wohnbau Dinslaken GmbH</li> </ul>
<b>Schmitz, Jörg</b>	Projektsachbearbeiter Messtechnik			

<b>Name, Vorname</b>	<b>ausgeübter Beruf</b>	<b>Mitgliedschaften in Aufsichtsräten und anderen Kontrollgremien i. S. d. § 125 Abs. 1 Satz 5 des Aktiengesetzes</b>	<b>Mitgliedschaften in Organen von verselbständigten Aufgabenbereichen der Gemeinde</b>	<b>Mitgliedschaften in Organen sonstiger privatrechtlicher Unternehmen</b>
<b>Schmitz, Monika</b>	Angestellte CARE-Diagnostica Faure		<ul style="list-style-type: none"> <li>• <b>Verbandsversammlung VHS (stellv. Mitglied)</b></li> </ul>	
<b>Schmitz, Stefan</b>	Dipl.-Betriebswirt		<ul style="list-style-type: none"> <li>• <b>Verbandsversammlung Sparkasse</b></li> </ul>	<ul style="list-style-type: none"> <li>• <b>Gesellschafterversammlung DeltaPort VerwaltungsGmbH</b></li> <li>• <b>Gesellschafterversammlung DeltaPort GmbH &amp; Co.KG</b></li> <li>• <b>Gesellschafterversammlung Flugplatzgesellschaft Schwarze Heide mbH</b></li> </ul>
<b>Schneider, Georg</b>	Speditionskaufmann		<ul style="list-style-type: none"> <li>• <b>Umlegungsausschuss (stellv. Mitglied)</b></li> </ul>	<ul style="list-style-type: none"> <li>• <b>Aufsichtsrat Wohnbau Dinslaken GmbH</b></li> </ul>
<b>Schwarz, Ulrike</b>	Schulamtsdirektorin i. R.		<ul style="list-style-type: none"> <li>• <b>Verbandsversammlung VHS</b></li> </ul>	
<b>Seelig, Walter</b>	Dipl.-Rechtspfleger		<ul style="list-style-type: none"> <li>• <b>Verbandsversammlung VHS</b></li> </ul>	



<b>Name, Vorname</b>	<b>ausgeübter Beruf</b>	<b>Mitgliedschaften in Aufsichtsräten und anderen Kontrollgremien i. S. d. § 125 Abs. 1 Satz 5 des Aktiengesetzes</b>	<b>Mitgliedschaften in Organen von verselbständigten Aufgabenbereichen der Gemeinde</b>	<b>Mitgliedschaften in Organen sonstiger privatrechtlicher Unternehmen</b>
<b>Steenmanns, Frank</b>	Vorstandsreferent NISPA		<ul style="list-style-type: none"> <li>• Verbandsversammlung VHS</li> </ul>	<ul style="list-style-type: none"> <li>• Gesellschafterversammlung Strom-Netzgesellschaft Voerde mbH &amp; Co. KG (stellv. Mitglied)</li> </ul>
<b>Steldermann-Tafel, Carmen</b>	Auszubildende Altenpflege			
<b>Stemmer, Henning</b>	Kaufmännischer Leiter Innovation City Management		<ul style="list-style-type: none"> <li>• Verbandsversammlung VHS (stellv. Mitglied)</li> </ul>	<ul style="list-style-type: none"> <li>• Gesellschafterversammlung Strom-Netzgesellschaft Voerde mbH &amp; Co. KG</li> </ul>
<b>Weltgen, Stefan</b>	Geschäftsführer Ev. Jugendhilfe Oberhausen			<ul style="list-style-type: none"> <li>• Gesellschafterversammlung Flugplatzgesellschaft Schwarze Heide mbH (stellv. Mitglied)</li> <li>• Gesellschafterversammlung Strom-Netzgesellschaft Voerde mbH &amp; Co. KG</li> <li>• Aufsichtsrat Stadtwerke Voerde GmbH</li> </ul>
<b>Zielinski, Daniel</b>	Angestellter Copyright Kopiersysteme GmbH			

## 7.11. Anlagen

### 7.11.1. Anlagenspiegel

Anlagevermögen	Anschaffungs- und Herstellungskosten					Abschreibungen und Zuschreibungen					Buchwert	
	Stand am 01.01. des Haushaltsjahres	Zugänge	Abgänge	Umbuchungen im Haushaltsjahr	Stand am 31.12. des Haushaltsjahres	Kumulierte Abschreibungen zum 31.12. des Vorjahres	Abschreibungen im Haushaltsjahr	Zuschreibungen im Haushaltsjahr	Änderungen durch Zu- und Abgänge sowie Umbuchungen im	Kumulierte Abschreibungen zum 31.12. des Haushaltsjahres	am 31.12. des Haushaltsjahres	am 31.12. des Vorjahres
	EUR	EUR	EUR	EUR	EUR	EUR	EUR	EUR	EUR	EUR	EUR	EUR
		+	-	+ / -			-	+	+ / -	-		
<b>1. Immaterielle Vermögensgegenstände</b>	<b>190.840,92</b>	<b>996,03</b>	<b>6.868,79</b>	<b>0,00</b>	<b>184.968,16</b>	<b>180.165,88</b>	<b>2.294,75</b>	<b>0,00</b>	<b>-6.868,79</b>	<b>175.591,84</b>	<b>9.376,32</b>	<b>10.675,04</b>
<b>2. Sachanlagen</b>												
<b>2.1 Unbebaute Grundstücke und grundstücksgleiche Rechte</b>												
2.1.1 Grünflächen	18.377.234,68	322.002,03	17.647,50	0,00	18.681.589,21	1.830.391,96	166.683,72	0,00	0,00	1.997.075,68	16.684.513,53	16.546.842,72
2.1.2 Ackerland	3.374.136,90	0,00	4.555,60	0,00	3.369.581,30	0,00	0,00	0,00	0,00	0,00	3.369.581,30	3.374.136,90
2.1.3 Wald, Forsten	1.214.301,78	0,00	49.767,70	9.302,85	1.173.836,93	0,00	0,00	0,00	0,00	0,00	1.173.836,93	1.214.301,78
2.1.4 Sonstige unbebaute Grundstücke	4.386.054,10	1.017,45	83.519,39	3,92	4.303.556,08	0,00	0,00	0,00	0,00	0,00	4.303.556,08	4.386.054,10
<b>2.2 Bebaute Grundstücke und grundstücksgleiche Rechte</b>												
2.2.1 Kinder- und Jugendeinrichtungen	12.969.329,56	14.244,77	0,00	0,00	12.983.574,33	2.123.077,63	216.242,72	0,00	0,00	2.339.320,35	10.644.253,98	10.846.251,93
2.2.2 Schulen	70.810.219,59	0,00	0,00	0,00	70.810.219,59	15.405.427,69	1.153.137,58	0,00	0,00	16.558.565,27	54.251.654,32	55.404.791,90
2.2.3 Wohnbauten	0,00	0,00	0,00	0,00	0,00	0,00	0,00	0,00	0,00	0,00	0,00	0,00
2.2.4 Sonstige Dienst-, Geschäfts- und Betriebsgebäude	28.246.565,70	47.851,22	9.431,16	-9.302,85	28.275.682,91	7.917.716,27	622.667,97	0,00	0,00	8.540.384,24	19.735.298,67	20.328.849,43
<b>2.3 Infrastrukturvermögen</b>												
2.3.1 Grund und Boden des Infrastrukturvermögens	22.496.754,93	36.860,28	26.157,00	-3,92	22.507.454,29	0,00	0,00	0,00	0,00	0,00	22.507.454,29	22.496.754,93
2.3.2 Brücken und Tunnel	1,00	0,00	0,00	0,00	1,00	0,00	0,00	0,00	0,00	0,00	1,00	1,00
2.3.4 Entwässerungs- und Abwasserbeseitigungsanlagen	64.110.210,93	340.234,65	0,00	39.051,42	64.489.497,00	21.559.782,17	1.404.440,35	0,00	0,00	22.964.222,52	41.525.274,48	42.550.428,76
2.3.5 Straßennetz mit Wegen, Plätzen und Verkehrslenkungsanlagen	76.233.082,29	237.532,25	82.085,64	2.774,00	76.391.302,90	29.355.105,90	1.843.228,95	0,00	-60.611,88	31.137.722,97	45.253.579,93	46.877.976,39
2.3.6 Sonstige Bauten des Infrastrukturvermögens	797.921,63	3.732,16	0,00	0,00	801.653,79	314.187,10	41.678,42	0,00	0,00	355.865,52	445.788,27	483.734,53
<b>2.4 Bauten auf fremden Grund und Boden</b>	<b>0,00</b>	<b>0,00</b>	<b>0,00</b>	<b>0,00</b>	<b>0,00</b>	<b>0,00</b>	<b>0,00</b>	<b>0,00</b>	<b>0,00</b>	<b>0,00</b>	<b>0,00</b>	<b>0,00</b>
<b>2.5 Kunstgegenstände, Kulturdenkmäler</b>	<b>289.540,24</b>	<b>0,00</b>	<b>0,00</b>	<b>0,00</b>	<b>289.540,24</b>	<b>10.852,74</b>	<b>3.617,58</b>	<b>0,00</b>	<b>0,00</b>	<b>14.470,32</b>	<b>275.069,92</b>	<b>278.687,50</b>
<b>2.6 Maschinen und technische Anlagen, Fahrzeuge</b>	<b>10.651.009,98</b>	<b>1.308.502,20</b>	<b>151.163,76</b>	<b>84.304,55</b>	<b>11.892.652,97</b>	<b>4.000.690,77</b>	<b>652.076,86</b>	<b>0,00</b>	<b>-127.898,05</b>	<b>4.524.869,58</b>	<b>7.367.783,39</b>	<b>6.650.319,21</b>
<b>2.7 Betriebs- und Geschäftsausstattung</b>	<b>6.956.798,01</b>	<b>249.839,28</b>	<b>84.300,95</b>	<b>40.529,76</b>	<b>7.162.866,10</b>	<b>2.297.611,72</b>	<b>616.067,54</b>	<b>0,00</b>	<b>-83.675,39</b>	<b>2.830.003,87</b>	<b>4.332.862,23</b>	<b>4.659.186,29</b>
<b>2.8 Geleistete Anzahlungen, Anlagen im Bau</b>	<b>9.235.974,58</b>	<b>6.448.846,45</b>	<b>0,00</b>	<b>-166.659,73</b>	<b>15.518.161,30</b>	<b>0,00</b>	<b>0,00</b>	<b>0,00</b>	<b>0,00</b>	<b>0,00</b>	<b>15.518.161,30</b>	<b>9.235.974,58</b>
<b>3. Finanzanlagen</b>												
3.1 Anteile an verbundenen Unternehmen	0,00	0,00	0,00	0,00	0,00	0,00	0,00	0,00	0,00	0,00	0,00	0,00
3.2 Beteiligungen	22.832.558,31	488.070,00	488.071,00	0,00	22.832.557,31	18.380,37	0,00	0,00	0,00	18.380,37	22.814.176,94	22.814.177,94
3.3 Sondervermögen	0,00	0,00	0,00	0,00	0,00	0,00	0,00	0,00	0,00	0,00	0,00	0,00
3.4 Wertpapiere des Anlagevermögens	2.186.623,27	82.289,96	0,00	0,00	2.268.913,23	0,00	0,00	0,00	0,00	0,00	2.268.913,23	2.186.623,27
<b>3.5 Ausleihungen</b>												
3.5.1 an verbundene Unternehmen	0,00	0,00	0,00	0,00	0,00	0,00	0,00	0,00	0,00	0,00	0,00	0,00
3.5.2 an Beteiligungen	491.931,47	253.000,00	5.060,96	0,00	739.870,51	0,00	0,00	0,00	0,00	0,00	739.870,51	491.931,47
3.5.3 an Sondervermögen	0,00	0,00	0,00	0,00	0,00	0,00	0,00	0,00	0,00	0,00	0,00	0,00
3.5.4 Sonstige Ausleihungen	116.810,40	0,00	11.797,99	0,00	105.012,41	0,00	0,00	0,00	0,00	0,00	105.012,41	116.810,40
<b>Summe des Anlagevermögens</b>	<b>355.967.900,27</b>	<b>9.835.018,73</b>	<b>1.020.427,44</b>	<b>0,00</b>	<b>364.782.491,56</b>	<b>85.013.390,20</b>	<b>6.722.137,44</b>	<b>0,00</b>	<b>-279.054,11</b>	<b>91.456.472,53</b>	<b>273.326.019,03</b>	<b>270.954.510,07</b>

## 7.11.2. Forderungsspiegel

Art der Forderungen	Gesamtbe- trag am 31.12. des Haushalts- jahres 2021				Gesamtbe- trag am 31.12. des Vorjahres 2020
	mit einer Restlaufzeit von				
	€	€	1 bis 5 Jahren €	mehr als 5 Jahren €	€
<b>1. Öffentlich-rechtliche Forderungen und Forderungen aus Transferleistungen</b>	<b>8.432.964,98</b>	<b>8.432.964,98</b>	<b>0,00</b>	<b>0,00</b>	<b>5.932.823,99</b>
1.1. Gebühren	399.875,52	399.875,52	0,00	0,00	401.712,32
1.2. Beiträge	167.486,96	167.486,96	0,00	0,00	196.741,44
1.3. Steuern	4.286.746,51	4.286.746,51	0,00	0,00	2.088.660,16
1.4. Forderungen aus Transferleistungen	2.552.517,75	2.552.517,75	0,00	0,00	2.351.365,94
1.5. Sonstige öffentlich-rechtliche Forderungen	1.026.338,24	1.026.338,24	0,00	0,00	894.344,13
<b>2. Privatrechtliche Forderungen</b>	<b>544.812,67</b>	<b>544.812,67</b>	<b>0,00</b>	<b>0,00</b>	<b>824.558,79</b>
2.1. gegenüber dem privaten Bereich	505.755,35	505.755,35	0,00	0,00	824.558,79
2.2. gegenüber dem öffentlichen Bereich	39.057,32	39.057,32	0,00	0,00	0,00
2.3. gegen verbundene Unternehmen	0,00	0,00	0,00	0,00	0,00
2.4. gegen Beteiligungen	0,00	0,00	0,00	0,00	0,00
2.5. gegen Sondervermögen	0,00	0,00	0,00	0,00	0,00
<b>3. Sonstige Vermögensgegenstände</b>	<b>1.097.923,91</b>	<b>945.980,91</b>	<b>0,00</b>	<b>151.943,00</b>	<b>1.390.225,93</b>
<b>4. Summe aller Forderungen</b>	<b>10.075.701,56</b>	<b>9.923.758,56</b>	<b>0,00</b>	<b>151.943,00</b>	<b>8.147.608,71</b>

### 7.11.3. Eigenkapitalpiegel

Bezeichnung	Bestand zum 31.12.2020	Verrechnung des Vorjahres- ergebnisses	Verrechnungen mit der allgemeinen Rücklage nach § 44 Abs. 3 KomHVO im Haushaltsjahr	Veränderung der Sonderrück- lage	Jahresergebnis des Haushaltsjahres (vor Beschluss über Ergebnisverwend.)	Bestand zum 31.12.2021
	EUR	EUR	EUR	EUR	EUR	EUR
1.1 Allgemeine Rücklage	24.958.953,83	0,00	37.010,27	0,00		24.995.964,10
1.2 Sonderrücklage	0,00	0,00		0,00		0,00
1.3 Ausgleichsrücklage	1.322.215,15	177.302,97				1.499.518,12
1.4 Jahresüberschuss/-fehlbetrag	177.302,97	-177.302,97			3.340.704,28	3.340.704,28
1.5 Nicht durch Eigenkapital gedeckter Fehlbetrag	0,00	0,00				0,00
<b>Summe Eigenkapital</b>	<b>26.458.471,95</b>	<b>0,00</b>				<b>29.836.186,50</b>
4. Nicht durch Eigenkapital gedeckter Fehlbetrag	0,00	0,00				0,00

#### Nachrichtlich: Ergebnisverwendungen Vorjahre (§ 96 Abs. 1 Satz 3 GO NRW)

	3. Vorjahr	Vorvorjahr	Vorjahr	Saldo
Allgemeine Rücklage (+/-)	3.200.128,35	0,00	0,00	3.200.128,35
Ausgleichsrücklage (+/-)	0,00	1.322.215,15	177.302,97	1.499.518,12
Summe	3.200.128,35	1.322.215,15	177.302,97	4.699.646,47

#### 7.11.4. Verbindlichkeitspiegel

Art der Verbindlichkeiten	Gesamtbetrag am 31.12. des Haushalts- jahres 2021	mit einer Restlaufzeit von			Gesamtbetrag am 31.12. des Vorjahres 2020
		bis zu 1 Jahr	1 bis 5 Jahren	mehr als 5 Jahren	
	€	€	€	€	€
<b>1. Anleihen</b>	<b>0,00</b>	<b>0,00</b>	<b>0,00</b>	<b>0,00</b>	<b>0,00</b>
<b>2. Verbindlichkeiten aus Krediten für Investitionen</b>	<b>29.777.023,58</b>	<b>2.040.684,83</b>	<b>8.425.836,44</b>	<b>19.310.502,31</b>	<b>31.967.188,37</b>
2.1. von verbundenen Unternehmen	0,00	0,00	0,00	0,00	0,00
2.2. von Beteiligungen	0,00	0,00	0,00	0,00	0,00
2.3. von Sondervermögen	0,00	0,00	0,00	0,00	0,00
2.4. vom öffentlichen Bereich					
2.4.1. vom Bund	0,00	0,00	0,00	0,00	100.956,01
2.4.2. vom Land	17.627.542,96	1.144.078,70	3.979.067,11	12.504.397,15	18.594.980,72
2.4.3. von Gemeinden und Gemeindeverbänden	201.069,90	130.332,57	70.737,33	0,00	579.316,82
2.4.4. von Zweckverbänden	0,00	0,00	0,00	0,00	0,00
2.4.5. vom sonstigen öffentlichen Bereich	0,00	0,00	0,00	0,00	0,00
2.4.6. von öffentlichen Sonderrechnungen	0,00	0,00	0,00	0,00	0,00
2.5. vom privaten Kreditmarkt					
2.5.1. von Banken und Kreditinstituten	11.948.410,72	766.273,56	4.376.032,00	6.806.105,16	12.691.934,82
2.5.2. von übrigen Kreditgebern	0,00	0,00	0,00	0,00	0,00
<b>3. Verbindlichkeiten zur Liquiditätssicherung</b>	<b>49.036.303,67</b>	<b>17.055.546,67</b>	<b>31.400.960,00</b>	<b>579.797,00</b>	<b>49.056.917,00</b>
<b>4. Verbindlichkeiten aus Vorgängen, die Kreditaufnahmen wirtschaftlich gleichkommen</b>	<b>131.878,22</b>	<b>16.704,01</b>	<b>73.770,28</b>	<b>41.403,93</b>	<b>147.939,76</b>
<b>5. Verbindlichkeiten aus Lieferungen und Leistungen</b>	<b>1.820.013,70</b>	<b>1.820.013,70</b>	<b>0,00</b>	<b>0,00</b>	<b>1.876.034,54</b>
<b>6. Verbindlichkeiten aus Transferleistungen</b>	<b>675.319,65</b>	<b>675.319,65</b>	<b>0,00</b>	<b>0,00</b>	<b>1.030.574,28</b>
<b>7. Sonstige Verbindlichkeiten</b>	<b>2.212.752,80</b>	<b>2.212.752,80</b>	<b>0,00</b>	<b>0,00</b>	<b>2.018.389,75</b>
<b>8. Erhaltene Anzahlungen</b>	<b>14.012.360,94</b>	<b>14.012.360,94</b>	<b>0,00</b>	<b>0,00</b>	<b>9.647.426,60</b>
<b>9. Summe aller Verbindlichkeiten</b>	<b>97.665.652,56</b>	<b>37.833.382,60</b>	<b>39.900.566,72</b>	<b>19.931.703,24</b>	<b>95.744.470,30</b>

Nachrichtlich: Haftungsverhältnisse aus der Bestellung von Sicherheiten  
(siehe Anhang Kapitel 7.6)

### 7.11.5. Übersicht zu Ermächtigungsübertragungen in das Jahr 2022

Die gemäß § 22 KomHVO NRW in das Haushaltsjahr 2022 übertragenen Ermächtigungen wurden dem Rat der Stadt Voerde am 29.03.2022 (Drucksache 17/321 vom 17.01.2022) zur Kenntnis gebracht und sind der nachstehenden Aufstellung zu entnehmen.

<b>Ermächtigungsübertragungen von 2021 nach 2022</b>			
<b>Projekt</b>	<b>Projektbezeichnung</b>	<b>Betrag in €</b>	<b>Begründung</b>
<b>Investive Ermächtigungsübertragungen</b>			
<b>Produktbereich 11 - Innere Verwaltung</b>			
<b>7.100.420</b>	Bauliche Maßnahmen Gesamtschule	5.436.003,03	Fortsetzungsmaßnahme zur Sanierung Fertigstellung 2022
<b>7.100.429</b>	Inventar Gebäudemanagement	3.068,63	Ersatzbeschaffung Scanner Verwaltung Gebäudemanagement, Auftragsvergabe aus 2021, Lieferung 2022
<b>7.100.435</b>	Fahrzeuge	259.900,00	Auftragsvergabe LKW 2020, Lieferung 2022; Auftragsvergabe von zwei Pritschenwagen in 2021, Liefer. 2022
<b>7.100.472</b>	Baul. Maßnahmen Bauhof	86.791,87	Laufende Baumaßnahme, Fertigstellung 2022
<b>7.100.473</b>	Inventar Winterdienst	40.000,00	Auftragsvergabe Salzstreuer LKW 2020, Lieferung 2022
<b>Produktbereich 12 - Sicherheit und Ordnung</b>			
<b>7.100.012</b>	Festwert Dienstkleidung Feuerwehr	600,00	Ersatzbeschaffung Feuerwehrdienstbekleidung. Auftragsvergabe 2020, Lieferung 2021

<b>7.100.042</b>	Fahrzeuge	430.000,00	Beschaffung Fahrzeug TLF 4000, Auftragsvergabe 2021, Lieferung 2022
<b>7.100.090</b>	Festwert PC-Ausstattung Standesamt	2.850,00	Ersatzbeschaffung von Druckern, Auftragsvergabe 2021, Lieferung 2022
<b>7.100.313</b>	Inventar Fachbereich 5 Ordnung	45.700,00	Ersatzbeschaffung Fahrzeug für den Außendienst, Auftragsvergabe 2021, Liefer. 2022
<b>Produktbereich 21 - Schulträgeraufgaben</b>			
<b>7.100.237</b>	Inventar Gymnasium Voerde	328.577,72	Fortführung der in Vorjahren begonnenen Maßnahmen im Rahmen des Förderprogramms Digitalpakt Schulen und Gute Schule 2020 sowie Anschaffung von Luftreinigungsgeräten und Defibrillatoren
<b>7.100.251</b>	Inventar Otto-Willman-Schule	3.068,48	Anschaffung Defibrillatoren, Auftragsvergabe 2021, Liefer. 2022
<b>7.100.263</b>	Inventar Erich Kästner-Schule	3.068,48	Anschaffung Defibrillatoren, Auftragsvergabe 2021, Liefer. 2022
<b>7.100.265</b>	Inventar Regenbogenschule	4.602,72	Anschaffung Defibrillatoren, Auftragsvergabe 2021, Liefer. 2022
<b>7.100.270</b>	Inventar Grundschule Friedrichsfeld	4.602,72	Anschaffung Defibrillatoren, Auftragsvergabe 2021, Liefer. 2022
<b>7.100.283</b>	Inventar Astrid-Lindgren-Schule	12.068,48	Anschaffung von Luftreinigungsgeräten und Defibrillatoren, Auftragsvergabe 2021, Liefer. 2022

7.100.288	Inventar Comenius Gesamtschule	144.102,72	Anschaffung von Luftreinigungsge- räten und Defibrillatoren, Auftragsvergabe 2021, Liefer. 2022
<b>Produktbereich 25 - Kultur und Wissenschaft</b>			
7.100.109	Inventar Bücherei	3.778,95	Anschaffung Möbel und Defibrillator, Auftragsvergabe 2021, Liefer. 2022
<b>Produktbereich 36 - Kinder; Jugend- und Familienhilfe</b>			
7.100.559	Anbau ev. Kita Spellen Elisabethstraße	280.473,59	Zuwendung zum Anbau und Sanierung der Kindertageseinricht- ung, Bewilligungs- bescheid 2020 und 2021, Mittelabruf 2022
7.100.578	Inventar Neubau Kita Spellen	110.000,00	Zuwendung zur Ausstattung der Kindertageseinricht- ung, Bewilligungs- bescheid 2021, Mittelabruf 2022
<b>Produktbereich 42 - Sportförderung</b>			
7.100.027	Inventar Sportplätze	1.534,24	Anschaffung Defibrillator, Auftragsvergabe 2021, Liefer. 2022
7.100.110	Zuwendungen an Sportvereine	31.794,22	Zuschüsse für investive Vereinsmaßnahmen (1.318 € Reitverein Voerde u.a.)
<b>Produktbereich 53 - Ver- und Entsorgung</b>			
7.100.398	Ausbau RW-Kanal Bahnhofstraße	5.000,00	Fortführung der in 2019 bis 2021 beauftragten Ingenieursleistung- en, Ausbau erfolgt in 2022
7.100.403	Ausbau RW-Kanal Föhrenweg	213.684,62	Laufende Maßnahme, beauftragte Ingenieursleistung- en aus 2021
7.100.404	Ausbau RW-Kanal Grenzweg	8.623,00	Fortführung der in 2021 beauftragten Ingenieursleistung- en



<b>7.100.405</b>	Ausbau RW-Kanal Birkenweg	7.817,66	Fortführung der in 2021 beauftragten Ingenieursleistungen
<b>7.100.408</b>	Kanalsanierung investiv	85.000,00	Ausbau des Anschlusskanals an die SW-Pumpwerke Im Hundsbusch und Schafstege, Auftrag aus 2021
<b>7.100.449</b>	Ergänzung Pumpwerke	65.000,00	Lieferung und Einbau der 2021 bestellten SW-Pumpwerke Im Hundsbusch und Schafstege
<b>7.100.458</b>	Ausbau RW-Kanal Alte Hünxer Straße	23.889,50	Fortführung der in 2019 u. 2020 beauftragten Ingenieurleistungen, Ausbau 2022
<b>7.100.465</b>	Verlegung Druckrohrleitung und Pumpwerk Alter Hammweg	28.533,20	Fortführung der in 2020 bis 2021 beauftragten Ingenieursleistungen und Gutachten, Ausbau geplant für 2022 (Betuwe)
<b>7.100.466</b>	Ausbau RW-Kanal Steinstraße	68.264,38	Auftrag Kampfmittelsondierung erteilt in 2021, Leistung in 2022
<b>7.100.509</b>	Ausbau SW-Kanal Hugo-Mueller-Str.	48.739,35	Fortführung der in 2019 bis 2021 beauftragten Ingenieursleistungen, Ausbau 2022
<b>7.100.513</b>	Ausbau RW-Kanal Schwanenstraße	23.500,00	Fortführung der in 2020 bis 2021 beauftragten Ingenieursleistungen, Ausbau geplant für 2022 (Betuwe)
<b>7.100.514</b>	Ausbau RW-Kanal An der Schule	23.000,00	Fortführung der in 2021 beauftragten Ingenieursleistungen und Gutachten, Ausbau geplant für 2022

<b>7.100.535</b>	Ausbau RW-Kanal Auf dem Hövel	2.300,00	Vorplanung für den in 2023 vorgesehenen Ausbau, Ausschreibung der Vorplanung erfolgte in 2021
<b>7.100.537</b>	Ausbau RW-Kanal Vorderbruchweg	3.000,00	Vorplanung für den späteren Ausbau, Ausschreibung der Vorplanung erfolgte in 2021
<b>7.100.539</b>	Ausbau Regenklärbecken Zunftweg	175.00,00	Planung wurde in 2021 beauftragt, Ausbau erfolgt in 2022
<b>7.100.581</b>	Ausbau RW-Kanal Weseler Straße	17.430,63	Planung wurde in 2021 beauftragt, Ausbau erfolgt in 2022
<b>Produktbereich 54 - Verkehrsflächen und Anlagen, ÖPNV</b>			
<b>7.100.029</b>	Ausbau Straße Bahnhofstraße, 1. BA	36.332,50	Fortführung der in 2019 bis 2021 beauftragten Ingenieursleistungen u. Gutachten, Ausbau erfolgt in 2022/23
<b>7.100.056</b>	Straßenlanderwerb	7.854,73	Grunderwerb für den geplanten Radweg Mehrstraße, Kaufpreise und dazugehörige Nebenkosten werden zum Teil erst in 2022 fällig
<b>7.100.181</b>	Lebendige Innenstadt, Rathausplatz Ost	24.759,86	Fortführung der in 2021 beauftragten Ingenieursleistungen (Fördermaßnahme)
<b>7.100.209</b>	Umgestaltung von Bushaltestellen	90.970,75	Fortführung der in 2021 beauftragten Ingenieursleistungen (Fördermaßnahme)
<b>7.100.302</b>	Ausbau Alte Hünxer Straße	84.987,49	Fortführung der in 2019 - 2021 beauftragten Ingenieursleistungen u. Gutachten,

			Ausbau erfolgt in 2022/23 (Fördermaßnahme)
<b>7.100.481</b>	Städtebauliche Anpassungsmaßnahmen Götterswickerhamm	51.118,17	Beauftragung Ingenieursleistungen und Gutachten durch Deichverband, Abrechnung des städt. Kostenanteils, fortlaufende Maßnahme (Fördermaßnahme)
<b>7.100.515</b>	Straße Stichweg Handwerkerstraße	10.520,69	Laufende Baumaßnahme
<b>7.100.533</b>	Ausbau Straße Am Steg	13.800,00	Vorplanung für den in 2023 vorgesehenen Ausbau, Ausschreibung der Vorplanung erfolgte in 2021
<b>7.100.534</b>	Ausbau Straße Auf dem Hövel	7.600,00	Vorplanung für den in 2023 vorgesehenen Ausbau, Ausschreibung der Vorplanung erfolgte in 2021
<b>7.100.536</b>	Ausbau Straße Vorderbruchweg	14.000,00	Vorplanung für den späteren Ausbau, Ausschreibung der Vorplanung erfolgte in 2021
<b>7.100.563</b>	Straße Stichstraße Gewerbestraße	4.281,98	Laufende Baumaßnahme
<b>7.100.571</b>	Umgestaltung Kreisverkehr Alexanderstraße/ Bahnhofstraße	70.000,00	Planung für den in 2023 vorgesehenen Ausbau, Ausschreibung der Planung erfolgte in 2021
<b>7.100.572</b>	Ausbau Radweg Mehrstraße	25.000,00	Ausschreibung der Vorplanung erfolgte 2021, die Vorplanung wird für die Beantragung der Fördermittel benötigt
<b>7.100.575</b>	Passive Infrastruktur - Breitband	20.000,00	Leerrohrverlegung Breitbandversorgung Föhrenweg

7.100.582	Straßenausbau Föhrenweg	414.343,01	Fortführung der in 2021 beauftragten Ingenieursleistungen, die Ausbaumaßnahme wurde ebenfalls in 2021 ausgeschrieben, die Submission hat inzwischen stattgefunden, Ausbau erfolgt in 2022
7.100.583	Straßenausbau Grenzweg	517,07	Auftragsvergabe Ingenieursleistungen in 2021, Rechnungsstellung 2022
7.100.584	Straßenausbau Birkenweg	456,43	Auftragsvergabe Ingenieursleistungen in 2021, Rechnungsstellung 2022
<b>Produktbereich 55 - Natur- und Landschaftspflege</b>			
7.100.436	Inventar Friedhöfe	4.582,65	Auftragsvergabe Rasenmäher Friedhof 2021, Lieferung in 2022
7.100.568	Parkanlage um Haus Voerde, Spiel- und Lernfläche	40.000,00	abschließende Bepflanzung der Fläche Anfang 2022, die Herrichtung der Fläche und die Aufstellung der Spielgeräte erfolgte bereits im 2. Quartal 2021
<b>Summe investive Ermächtigungsübertragung</b>		<b>8.952.403,52</b>	
<b>Projekt</b>	<b>Projektbezeichnung</b>	<b>Betrag in €</b>	<b>Begründung</b>
<b>Konsumtive Ermächtigungsübertragungen</b>			
<b>Produktbereich 21 - Schulträgeraufgaben</b>			
1.100.21.10.10.15	Schulbudget Grundschule Friedrichsfeld	10.642,52	Übertragung unverbraucher Mittel Schulbudget einschl. Lehrerfortbildung und „Aufholen nach Corona“

<b>1.100.21.10.10.25</b>	Schulbudget Erich-Kästner-Schule	11.716,23	Übertragung unverbraucher Mittel Schulbudget einschl. Lehrerfortbildung und „Aufholen nach Corona“
<b>1.100.21.10.10.35</b>	Schulbudget Regenbogenschule	8.345,62	Übertragung unverbraucher Mittel Schulbudget einschl. Lehrerfortbildung und „Aufholen nach Corona“
<b>1.100.21.10.10.45</b>	Schulbudget Otto-Willmann-Schule	9.594,29	Übertragung unverbraucher Mittel Schulbudget einschl. Lehrerfortbildung und „Aufholen nach Corona“
<b>1.100.21.10.10.75</b>	Schulbudget Astrid-Lindgren-Schule	10.493,17	Übertragung unverbraucher Mittel Schulbudget einschl. Lehrerfortbildung und „Aufholen nach Corona“
<b>1.100.21.10.45</b>	Schulbudget Gymnasium	21.144,08	Übertragung unverbraucher Mittel Schulbudget einschl. Lehrerfortbildung und „Aufholen nach Corona“
<b>1.100.21.10.55</b>	Schulbudget Comenius Gesamtschule	25.387,99	Übertragung unverbraucher Mittel Schulbudget einschl. Lehrerfortbildung und „Aufholen nach Corona“
<b>1.100.21</b>	Schulträgeraufgaben	1.199,47	Übertragung unverbraucher Mittel Schulbudget einschl. Lehrerfortbildung und „Aufholen nach Corona“
<b>Summe konsumtive Ermächtigungsübertragung</b>		<b>98.523,37</b>	

## 8. Lagebericht

### 8.1. Vorbemerkungen

Seit dem 01.01.2008 erfasst die Stadt Voerde ihre Geschäftsvorfälle in der Kernverwaltung nach dem System der Doppik, d.h. der doppelten und somit kaufmännischen Buchführung.



Jede Gemeinde hat zum Schluss eines jeden Haushaltsjahres einen Jahresabschluss aufzustellen (§ 95 Abs. 1 GO NRW und § 38 KomHVO NRW). In diesem Zusammenhang ist auch ein Lagebericht aufzustellen.

§ 49 KomHVO NRW fordert, dass der Lagebericht so abzufassen ist, dass ein den tatsächlichen Verhältnissen entsprechendes Bild der Vermögens-, Schulden-, Ertrags- und Finanzlage der Kommune vermittelt wird. Insbesondere gilt es,

- einen Überblick über die wichtigen Ergebnisse des Jahresabschlusses und Rechenschaft über die Haushaltswirtschaft im abgelaufenen Jahr zu geben,
- über Vorgänge von besonderer Bedeutung (auch solcher, die nach Schluss des Haushaltsjahres eingetreten sind) zu berichten,

- eine ausgewogene und umfassende, dem Umfang der kommunalen Aufgabenerfüllung entsprechende, Analyse der Haushaltswirtschaft und der Vermögens-, Schulden-, Ertrags- und Finanzlage der Kommune unter Einbeziehung bedeutsamer produktorientierter Ziele und Kennzahlen und deren Erläuterung unter Bezugnahme auf die im Jahresabschluss enthaltenen Ergebnisse zu erstellen und
- auf die Chancen und Risiken für die künftige Entwicklung der Kommune unter Nennung zugrunde gelegter Annahmen einzugehen.

Der hier vorgelegte Lagebericht bezieht sich auf das Haushaltsjahr 2021, d.h. den Jahresabschluss zum 31.12.2021.

Der Jahresabschluss 2020 wurde durch den Rat der Stadt Voerde am 07.12.2021 festgestellt (Drucksache Nr. 17/298 vom 18.11.2021).

## **8.2. Rahmenbedingungen**

### **8.2.1 Stadtgebiet und Infrastruktur**

Die Stadt Voerde (Ndrhh.) liegt am rechten Niederrhein zwischen den Städten Wesel und Dinslaken. Sie gehört als mittlere kreisangehörige Stadt dem Kreis Wesel an. Die Gemeinde Voerde entstand 1950 durch die Vereinigung aller Gemeinden des damaligen Amtes Voerde. Im Rahmen der Kommunalen Neuordnung von 1974/1975 behielt Voerde seine Selbstständigkeit. Im Jahr 1981 wurden der Gemeinde die Stadtrechte verliehen, 1983 wurde das zentral gelegene und neu erbaute Rathausgebäude bezogen. 1997 wurde erstmals ein hauptamtlicher Bürgermeister gewählt. Die ländlich strukturierte Stadt Voerde besteht aus 11 Stadtteilen. Diese sind

- Voerde,
- Friedrichsfeld,
- Spellen,
- Mehrum,
- Löhnen,
- Möllen,
- Götterswickerhamm,
- Stockum,
- Holthausen,
- Emmelsum und
- Ork.

Das Stadtgebiet umfasst eine Fläche von knapp 53,5 km<sup>2</sup>.

Voerde zeichnet sich durch eine ausgesprochen günstige verkehrsgeographische Lage, was die Verkehrsträger Straße, Schiene und Wasser betrifft, aus. Im Schnittpunkt zweier Entwicklungsachsen gelegen, die durch eine Konzentration von Einrichtungen, vor allem auf dem Verkehrs- und Transportsektor, gekennzeichnet sind, ist hier gewährleistet, dass regionale und überregionale Wirtschaftszentren und auch Erholungsgebiete schnell zu erreichen sind. Die „Holland-Autobahn“ A3 (Anschlussstelle Hünxe) ist von Voerde aus in wenigen Minuten zu erreichen und die Bundesstraße 8 durchzieht in Nord-Süd-Richtung die ganze Stadt. Mehrere Buslinien verbinden Voerde mit Duisburg und Wesel und regeln den innerstädtischen Verkehrsbetrieb. Durch Voerde führt die Bundesbahnhauptstrecke Ruhrgebiet - Holland mit den Haltepunkten Voerde und Friedrichsfeld. Der Rhein und der Wesel-Datteln-Kanal tragen die Schiffe, die dann im Rheinhafen Voerde-Emmelsum be- und entladen werden. Mit der Einbringung des Hafens Emmelsum und des Stadthafens Wesel sowie der Grundstücke der Stadt Wesel an der Betriebsstätte Rhein-Lippe-Hafen im August 2013, rückwirkend zum 01.01.2013, ist die DeltaPort GmbH & Co. KG für die Verwaltung und den Ausbau der Betriebsstätten Emmelsum, Rhein-Lippe-Hafen und Stadthafen Wesel zuständig.

Der Nahverkehrsflughafen "Schwarze Heide" ist nur ca. 10 km und der Großflughafen Düsseldorf ca. 55 km entfernt.

Voerde gehört zu den Städten mit überdurchschnittlicher Wohnqualität in landschaftlich reizvoller Umgebung. Voerde bietet für seine Einwohner attraktive Sport- und Freizeitmöglichkeiten. Insgesamt 200 Kilometer Rad- und Wanderwege führen entlang der Rheinpromenade in Götterswickerhamm, durch das Naturschutzgebiet "Mommniederung", vorbei an Denkmälern und Sehenswürdigkeiten. Eine der Sehenswürdigkeiten ist das Wasserschloss "Haus Voerde", das u.a. als Gastronomiestandort und durch das dort ansässige Standesamt weit über die Grenzen Voerdes bekannt ist.



## Kindertageseinrichtungen und Kinderzahlen (Stand: 01.08.2021)

Trägerschaft	Kinderzahlen
städtische Kitas an zwei Standorten	146
evangelische Kitas an fünf Standorten	382
katholische Kitas an vier Standorten	250
anderer freie Träger (Caritas, CJD, Pro Jugend) an sechs Standorten	433
gesamt	1.211

## Schulen

Die Stadt Voerde verfügte im Berichtszeitraum über folgende Bildungsangebote.

		S c h ü l e r z a h l e n		
		15.10.2019	15.10.2020	15.10.2021
5	Gemeinschaftsgrundschulen	1.122	1.118	1.189
1	Realschule <sup>1)</sup>	88	0	0
1	Gymnasium	762	747	730
1	Gesamtschule <sup>2)</sup>	699	827	833
		2.671	2.692	2.752

<sup>1)</sup> beginnend mit dem Schuljahr 2015/16 jahrgangswise Auflösung

<sup>2)</sup> beginnend mit dem Schuljahr 2015/16 Neuerrichtung einer 4-zügigen Gesamtschule. Seit dem 01.08.2017 trägt sie den Namen „Comenius-Gesamtschule der Stadt Voerde – Sekundarstufen I und II“

<sup>3)</sup> beginnend mit dem Schuljahr 2016/17 Übernahme der Trägerschaft durch den Kreis Wesel im Rahmen des Förderschulkonzeptes „Gemeinsamer Schulentwicklungsprozess für Schülerinnen und Schüler mit besonderem Förderbedarf im Kreis Wesel“

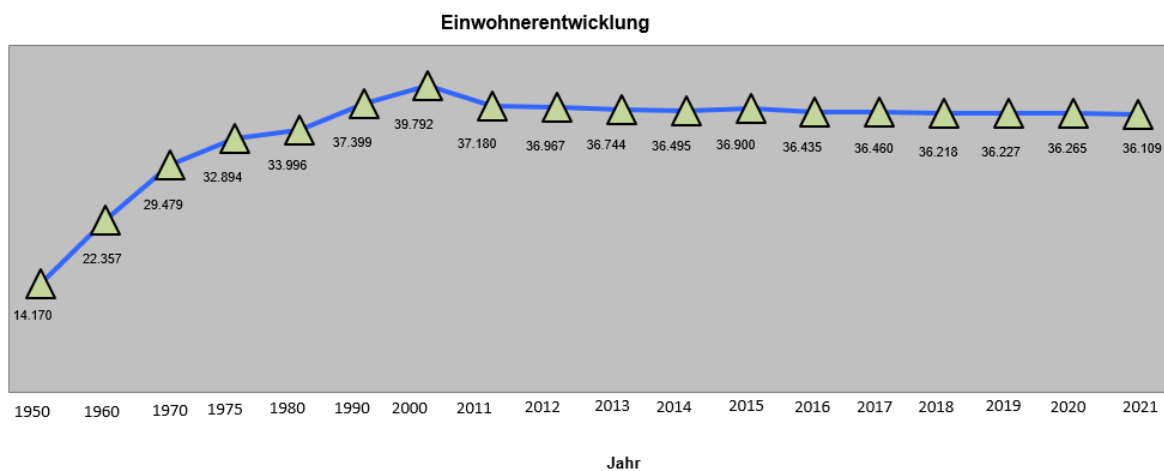
Die Stadt Voerde als Schulträger stellt sich intensiv und unter Beteiligung aller betroffenen Bereiche den Herausforderungen zum Erhalt einer zukunftsfähigen, attraktiven und bedarfsgerechten Schullandschaft. Hierzu erforderliche Entscheidungen des Schulträgers wurden in einem intensiven Schulentwicklungsprozess unter breiter Beteiligung der Eltern getroffen.

## Feuerschutz

Der Feuerschutz im Stadtgebiet wird durch eine Freiwillige Feuerwehr gewährleistet.

Die Löschzüge der Freiwilligen Feuerwehr der Stadt Voerde verfügen über insgesamt 30 Fahrzeuge (einschl. Booten und Anhängern; nicht hinzugezählt wird ein vorhandener Oldtimer des Baujahres 1942) an fünf den heutigen Anforderungen an Feuerschutz in besonderem Maße entsprechenden Standorten (Gerätehäusern) in Voerde, Friedrichsfeld, Spellen, Möllen und Löhnen.

## 8.2.2 Einwohnerentwicklung



<sup>1)</sup> 1 Divers aus Voerde nur bei insgesamt ausgewiesen

Stadtteil	Deutsche männlich		Deutsche weiblich		Ausländer männlich		Ausländer weiblich		insgesamt	
	2020	2021	2020	2021	2020	2021	2020	2021	2020	2021
31.12.....										
Voerde	7.149	7.123	7.638	7.646	590	592	521	619	15.999 <sup>1)</sup>	15.981 <sup>1)</sup>
Friedrichsfeld	5.150	5.151	5.417	5.347	442	461	439	465	11.448	11.424
Spellen	2.141	2.151	2.259	2.256	55	63	32	28	4.487	4.498
Möllen	1.240	1.194	1.290	1.243	186	177	175	162	2.891	2.776
Götterswickerhamm	240	238	271	265	6	6	6	7	523	516
Löhnen	238	233	257	252	2	2	3	3	500	490
Mehrum	203	207	207	209	2	2	5	6	417	424
Summen	16.361	16.297	17.339	17.218	1.283	1.303	1.281	1.290	<b>36.265</b>	<b>36.109</b>

Einwohner mit Hauptwohnsitz

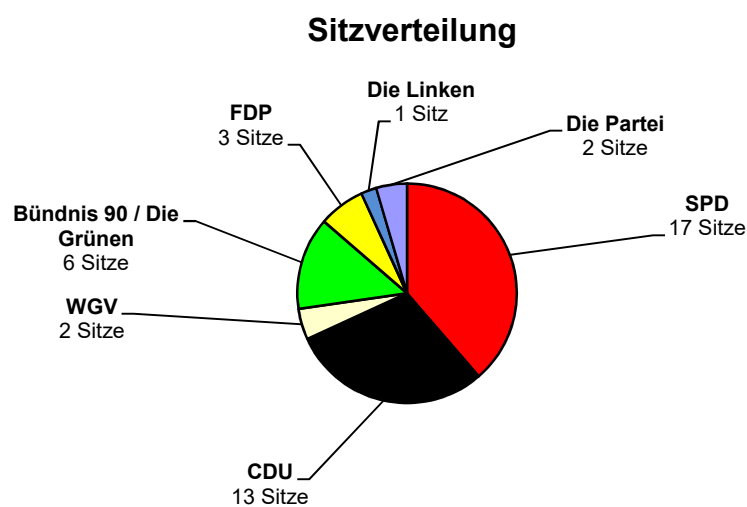
Quelle: Kommunales Rechenzentrum Niederrhein (KRZN), Kamp-Lintfort

### 8.2.3 Politik

Am 13.09.2020 fand die Direktwahl des Bürgermeisters statt. Herr Dirk Haarmann (SPD) wurde im ersten und entscheidenden Wahlgang zum Bürgermeister gewählt. Gemäß § 65 Abs. 1 GO NRW wird der Bürgermeister auf die Dauer von fünf Jahren zugleich mit dem Rat gewählt.

#### Zusammensetzung des Stadtrates gemäß Kommunalwahl vom 13.09.2020:

Der Rat (17. Wahlperiode) der Stadt Voerde (Niederrhein) wurde am 13.09.2020 auf die Dauer von fünf Jahren gewählt. Er besteht aus vierundvierzig Mitgliedern.



Die konstituierende Sitzung des Rates der Stadt Voerde zur 17. Wahlperiode fand am 03.11.2020 statt. Gemäß § 42 Abs. 1 GO NRW werden die Ratsmitglieder für die Dauer von fünf Jahren gewählt.

### 8.2.4 Verwaltungsorganisation

Der Verwaltungsaufbau und die Verwaltungsorganisation im Berichtszeitraum sind dem nachstehenden Organisations- und Dezernatsverteilungsplan (Stand 01.07.2021) der Stadtverwaltung zu entnehmen.



## Bürgermeister

Verwaltungsvorstand  
Dirk Haarmann  
80-214 / -215

FB 4 Rechtsservice  
Rechnungsprüfung  
Stabsstelle Wirtschaftsförderung und Liegenschaften  
Personalrat

## Kämmerer

Beauftragter Kämmerer  
VM Jürgen Hülser  
80-340



## Vorstandsbereich 1

Bürgermeister  
VM Dirk Haarmann  
80-214 / -215



## Vorstandsbereich 2

Beigeordneter  
VM Jörg Rütten  
80-217



## Vorstandsbereich 3

Erste Beigeordnete  
VM Nicole Johann  
80-219



### FB 1

Zentrale Dienste, Steuerung,  
Verwaltungsmanagement  
Ltg. Armin Hänisch (80-604)  
V. N.N.

FD 1.1 Zentrale Dienste  
Ltg. Armin Hänisch (80-604)

FD 1.2 Personal- und Gesundheitsmanagement  
Ltg. Gabriele Bruns (80-350)

FD 1.3 Organisation, Internet und  
Informationsverarbeitung  
N.N.

FD 1.4 Gleichstellungsstelle  
Bettina Loogen (80-336)

### FB 3

Finanzen und Steuern  
Beauftragter Kämmerer - Jürgen Hülser  
Ltg. Jürgen Hülser (80-340)  
V. Alexander Hauser (80-506)

FD 3.1 Haushalt und Steuern  
Ltg. Alexander Hauser (80-506)

FD 3.2 Finanzbuchhaltung und  
Zahlungsabwicklung  
Ltg. Jürgen Hülser (80-340)

FD 3.3 Stabsstelle Zentrales Controlling  
Marco Schindler (80-524)  
Sandra Nißen (80-501)

### FB 2

Soziales und Jugend  
Ltg. André Heller (80-248)  
V. N.N.

FD 2.1 Kindertagesbetreuung  
Ltg. André Heller (80-248)

FD 2.2 Soziales  
Ltg. Isabella Palik (80-261)

FD 2.3 Jugend und  
Verwaltungsangelegenheiten  
Ltg. Martin Kropp-Hoffmann (80-548)

FD 2.4 Soziale Dienste  
Ltg. Manuel Freynik (80-553)

### FB 8

Bildung, Sport und Kultur  
Ltg. Patrick Marhofen (80-315)  
V. Sven Bolz (80-323)

### FB 5

Bürgerservice, Allgemeine Ordnung  
Ltg. Henning Kapp (80-291)  
V. Pascal Uhl (80-290)

FD 5.1 Feuerwehr, Allgemeine Ordnung, Verkehr  
Ltg. Henning Kapp (80-291)  
Ltg. Freiwillige Feuerwehr Dirk Bosserhoff (0152/03058921)

FD 5.2 Bürgerservice, Gewerbe, Standesamt, Wahlen  
Ltg. Pascal Uhl (80-290)

### FB 6

Stadtentwicklung und Baurecht  
Ltg. Manfred Müser (80-459)  
V. N.N.

FD 6.1 Stadtentwicklung, Umwelt- und Klimaschutz  
Ltg. Silke Bohlen-Sundermann (80-457)

FD 6.2 Bauordnung, Denkmalschutz  
Ltg. Manfred Müser (80-459)

FD 6.3 Zentrale Vergabestelle  
Ltg. Ralf Marotzke (80-414)

### FB 7

Bauen und Technische Infrastruktur  
Ltg. Dieter Grootens (80-432)  
V. N.N.

FD 7.1 Tiefbau  
Ltg. Dieter Grootens (80-432)

FD 7.2 Baubetrieb  
Ltg. Michael Bruchhausen (80-700)

FD 7.3 Gebäudemanagement  
Ltg. Nicole Orzechowski (80-300)

## 8.2.5 Sondervermögen und Beteiligungen

Die Stadt Voerde ist an insgesamt 5 Unternehmen unmittelbar als Gesellschafter und an 2 Zweckverbänden beteiligt.

Die direkten Beteiligungen der Stadt Voerde sind:

- die Stadtwerke Voerde GmbH,
- die DeltaPort GmbH & Co. KG Wesel,
- die DeltaPort VerwaltungsGmbH,
- die Wohnbau Dinslaken GmbH
- die Flugplatzgesellschaft Schwarze Heide mbH und

Mit Wirkung zum 01.01.2020 wurde die Strom-Netzgesellschaft Voerde mbH & Co. KG mit einem Wert von 4.292.536,50 € bilanziert. Die Stadt ist mit 74,9 % Mehrheitsgesellschafter der Beteiligung, die die wirtschaftliche Teilhabe der Stadt Voerde an der kommunalen Infrastruktur und die damit verbundene Wertschöpfung steuern und nutzen soll. In Zusammenhang mit der verstärkten Partizipation an der kommunalen Netzinfrastruktur wurde der Anteil der Stadt Voerde an der Stadtwerke Voerde GmbH in 2020 von 50 % auf 51 % erhöht. Der hierzu am 16.12.2020 geschlossene „Vertrag über den Verkauf und die Übertragung von Geschäftsanteilen“ zwischen der Gelsenwasser AG und der Stadt Voerde wurde mit erfolgter Kaufpreiszahlung am 29.12.2020 wirksam und steigerte den Wert der Beteiligung um 85.342,00 € auf insgesamt 6.366.856,72 € (Stand 31.12.2020).

Zur Finalisierung der strategischen Neuausrichtung der Stadtwerke Voerde GmbH wurden die Aktivitäten zur Übertragung des Eigentums des Strom- und anschließend auch des Gasnetzes in das (mehrheitliche) Eigentum der Stadtwerke Voerde GmbH im Jahr 2021 fortgesetzt. Der Erwerb des Gasnetzes in Form der Übernahme von 100% der Geschäftsanteile der Stadtwerke Voerde Gasnetz GmbH sowie die Übertragung des mehrheitlichen Eigentums am Stromnetz im Stadtgebiet wurde durch die Umsetzung der hierzu zwischen der Gelsenwasser AG und der Stadt Voerde am 16.12.2020 geschlossenen „Sach- und Bareinlagevereinbarung“ im Jahresverlauf 2021 abgeschlossen.

Insofern ist die Stromnetzgesellschaft Voerde mbH & Co. KG im Jahresabschluss 2021 nicht mehr zu bilanzieren (2020 noch 4.292.536,50 €); der Bilanzwert der Stadtwerke Voerde GmbH erhöht sich demzufolge in 2021 von 6.366.856,72 € um 4.292.536,50 € auf 10.659.393,22 €.

Das beschriebene Vorgehen basiert auf einem in nichtöffentlicher Sitzung gefassten Beschluss des Rates der Stadt Voerde vom 23.06.2020 (Drucksache 16/1179 vom 29.05.2020).

Daneben hält die Stadt Voerde auch Beteiligungen an

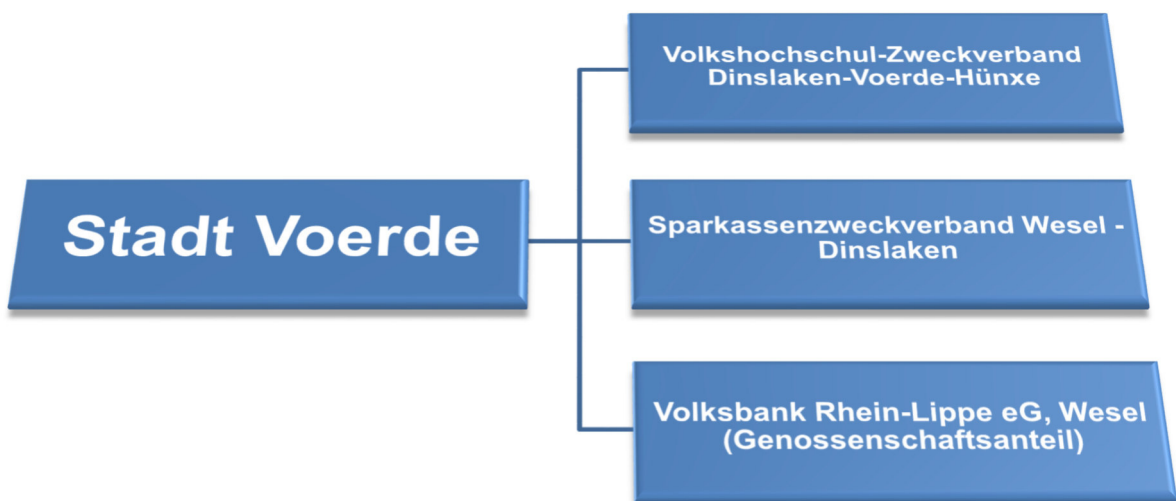
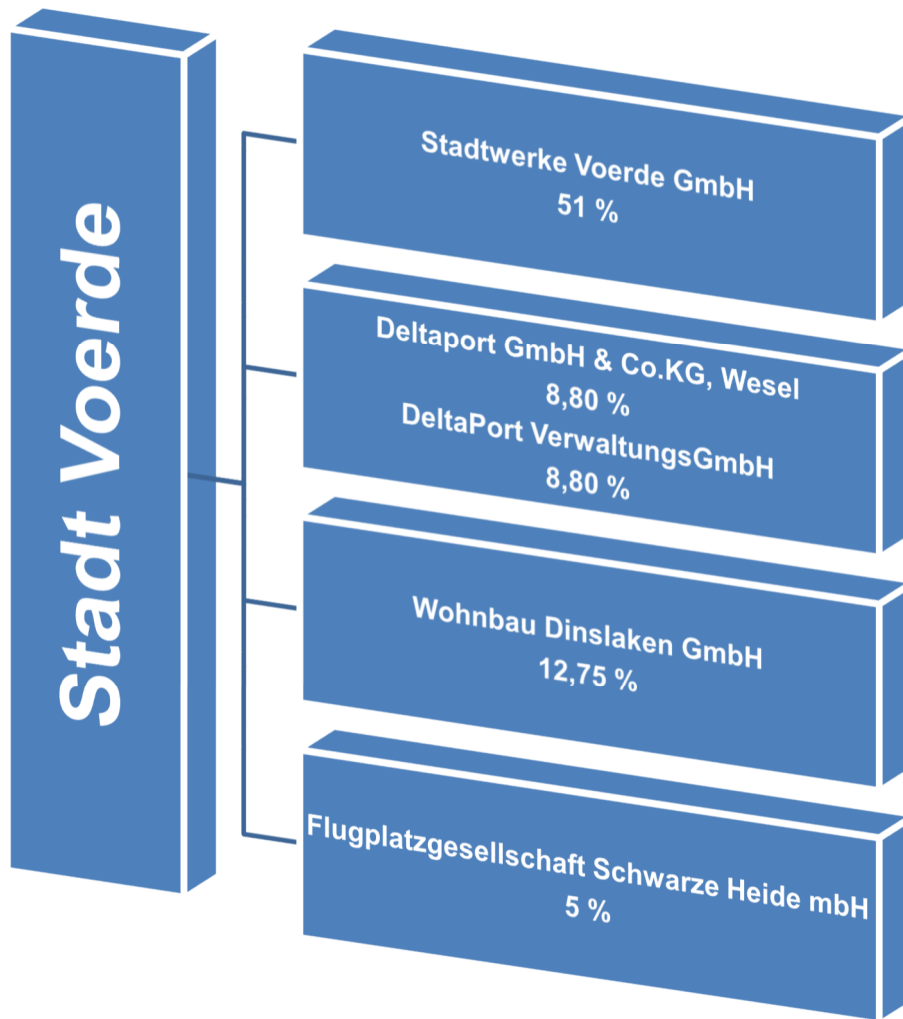
- dem Volkshochschul-Zweckverband Dinslaken-Voerde-Hünxe (Voerde stellt 8 von 24 Vertretern der Verbandsversammlung),
- dem Sparkassenzweckverband Wesel-Dinslaken (Voerde stellt 8 von 50 Vertretern der Verbandsversammlung)

und einen Genossenschaftsanteil an der Volksbank Rhein-Lippe eG in Wesel.

Folgende Bilanzierung erfolgte zum 31.12.2021:

Bilanz- position	Bezeichnung	Name	Wert zum 31.12.2021
1.3.2	Beteiligungen	Wohnbau Dinslaken GmbH	11.160.025,93 €
		Stadtwerke Voerde GmbH	10.659.393,22 €
		DeltaPort GmbH & Co. KG	988.585,66 €
		Flugplatzgesellschaft Schwarze Heide mbH	3.971,13 €
		DeltaPort VerwaltungsGmbH	2.200,00 €
		Volkshochschul-Zweckverband Dinslaken-Voerde-Hünxe	1,00 €
		gesamt	22.814.176,94 €

Die Beteiligungen der Stadt Voerde sind nachstehenden Übersichten zu entnehmen. Die Vorlage des Beteiligungsberichtes 2021 ist für die Stadtratssitzung am 06.12.2022 vorgesehen.





### 8.3. Analyse der Haushaltswirtschaft

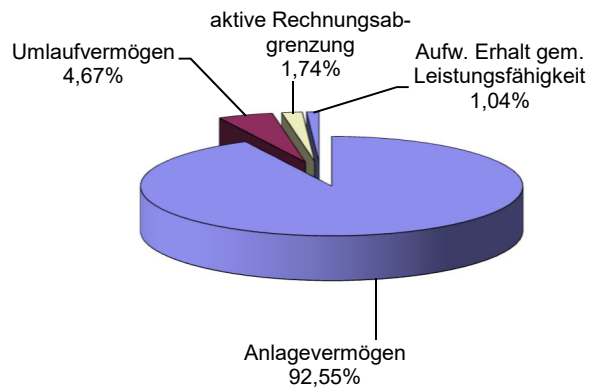
#### 8.3.1. Vermögenslage

Zur Darstellung der Vermögenslage dient die Aktivseite der Bilanz.

Bezeichnung	31.12.2020		31.12.2021	
	T€	%	T€	%
Aufwendungen zur Erhaltung der gemeindlichen Leistungsfähigkeit	3.077	1,06	3.077	1,04
<b>Anlagevermögen</b>				
Immaterielle Vermögensgegenstände	11	0,00	9	0,00
Sachanlagen	245.334	84,23	247.389	83,78
Finanzanlagen	25.609	8,79	25.928	8,78
<b>Umlaufvermögen</b>				
Vorräte	1.292	0,44	1.149	0,39
Forderungen und sonstige Vermögensgegenstände	8.147	2,80	10.076	3,41
Liquide Mittel	3.041	1,04	2.553	0,86
<b>Rechnungsabgrenzungsposten</b>	4.769	1,64	5.129	1,74
<b>Bilanzsumme</b>	<b>291.280</b>	<b>100,00</b>	<b>295.310</b>	<b>100,00</b>

Das Vermögen der Stadt Voerde gliedert sich in Anlagevermögen, Umlaufvermögen und Rechnungsabgrenzungsposten. Hinzu kommen die Aufwendungen zur Erhaltung der gemeindlichen Leistungsfähigkeit (pandemiebedingte Haushaltsbelastungen).

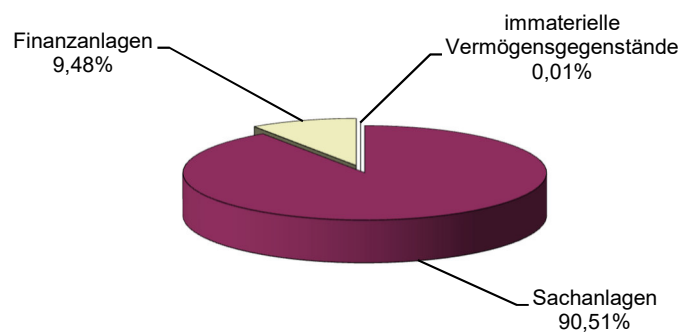
### Vermögenslage zum 31.12.2021



Das Anlagevermögen zum 31.12.2021 macht mit 92,55% (93,02% zum 31.12.2020) den Hauptanteil des städtischen Vermögens aus. Je größer der Anteil des Anlagevermögens sich darstellt, umso größer ist das langfristig gebundene Kapital.

Das Anlagevermögen selbst gliedert sich in immaterielle Vermögensgegenstände, Sachanlagen und Finanzanlagen.

### Anlagevermögen zum 31.12.2021



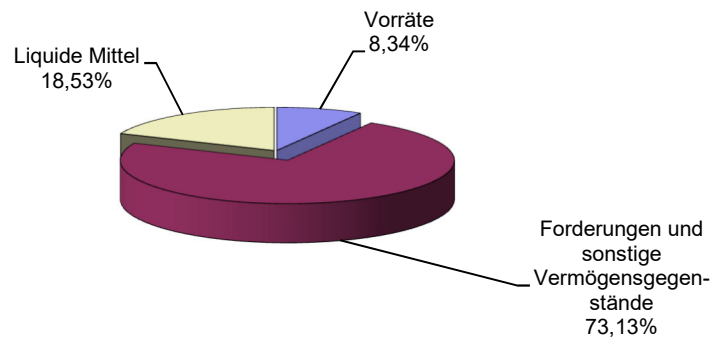
Der stetig wachsende Anteil des Sachanlagevermögens von rd. 236,770 Mio. € im Jahr 2016 bis auf 247,388 Mio. € im laufenden Haushaltsjahr macht deutlich, dass trotz Aufgabe von Schulstandorten und somit Veräußerungen von Sachanlagen und hoher bilanzieller Abschreibungen Vermögenswerte geschaffen worden sind. Im Jahr 2021 ist ein Abschreibungen verursachendes Vermögen in einer Größenordnung von rd. 155 Mio. € zu verzeichnen, welches eine bilanzielle Abschreibung von 6,380 Mio. € verursacht hat. Die jährlichen Investitionen in Sachanlagen und immaterielle Vermögensgegenstände (9,011 Mio. € in 2021) konnten die jährlichen Abschreibungen und Anlagenabgänge von insgesamt 6,959 Mio. € kompensieren und zusätzliches Sachanlagevermögen schaffen. Dies ist für das Jahr 2021 im Wesentlichen durch Investitionen

- bei den Maschinen und technischen Anlagen, Fahrzeugen (Kunstrasenplatz Sportanlage Rönkenstraße 953 T€, Gerätelogistikwagen Feuerwehr 331 T€, Baubetrieb 109 T€)  
sowie
- bei den im Bau befindlichen Anlagen 6.449 T€ (davon Sanierung Altbau Comenius-Gesamtschule 5.250 T€)

gelingen.

Die Stadt Voerde steht jedoch jedes Jahr erneut aufgrund des gesamten kommunalen Aufgabenspektrums und der fortgesetzt angespannten Haushaltslage vor der Herausforderung, die Abschreibungsbeträge vollständig zu erwirtschaften und die Investitionen in Höhe der Abschreibungen und Anlagenabgängen dauerhaft und kontinuierlich vorzunehmen.

## Umlaufvermögen zum 31.12.2021



Das Umlaufvermögen umfasst Vermögensgegenstände, deren Bestand sich durch Zu- und Abgänge häufig ändert. Es dient im Gegensatz zum Anlagevermögen nicht der dauerhaften Aufrechterhaltung des Geschäftsbetriebes. Die Vorräte zum 31.12.2021 weisen im Wesentlichen zum Verkauf anstehende städtische Grundstücke in einer Größenordnung von rd. 1,126 Mio. € aus. Sie werden dem Umlaufvermögen zugeordnet, da sie nicht der dauernden Aufgabenerfüllung dienen.

Detaillierte Einzelheiten bzgl. der Anlagenveränderungen (Zu- und Abgänge) sowie der Abschreibungen sind dem **Anlagenspiegel** unter **Punkt 7.11.1 des Anhangs** zu entnehmen, zu den Veränderungen im Bereich der Forderungen wird auf den **Forderungsspiegel** unter **Punkt 7.11.2** des Anhangs verwiesen.

Zu den liquiden Mitteln gehören sämtliche positiven Geldbeträge auf städtischen Konten und in Barkassen zu den jeweiligen Stichtagen. Die Kontostände stimmen mit den Saldenbestätigungen der jeweiligen Geldinstitute überein. Zum 31.12.2021 weisen die liquiden Mittel tagesscharf unter Berücksichtigung der Einzahlungen aus dem Hebetermin 15.11. einen Betrag von 2.553.281,17 € (Vorjahreswert 3.041.072,05 €) aus.

Der Rechnungsabgrenzungsposten auf der Aktivseite der Bilanz (aktive Rechnungsabgrenzung) stellt einen bilanztechnischen Posten und keinen Vermögensgegenstand dar. Er entsteht z.B. immer dann, wenn ein Aufwand des neuen Haushaltsjahres bereits im alten Jahr eine Auszahlung auslöst (z.B. Beamtenbesoldung im Dezember 2021 für den Monat Januar 2022).

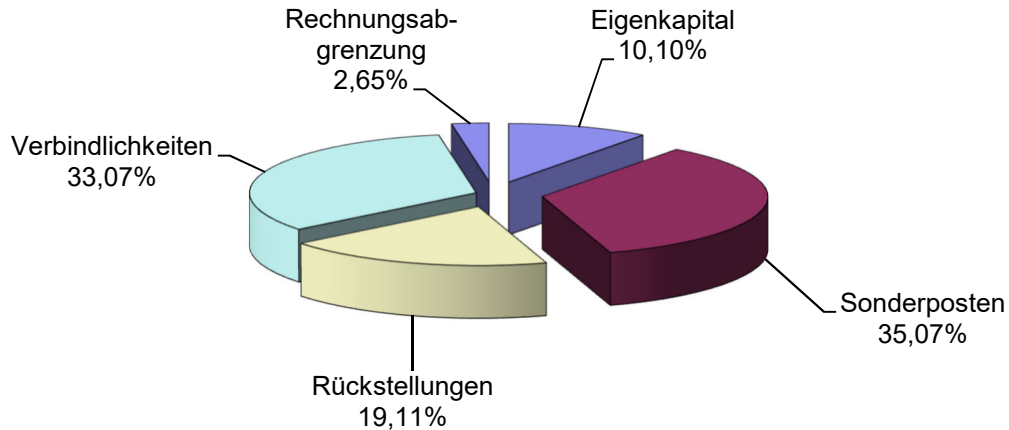
### 8.3.2. Schuldenlage

Zur Darstellung der Schuldenlage dient die Passivseite der Bilanz.

Bezeichnung	31.12.2020		31.12.2021	
	T€	%	T€	%
<b>Eigenkapital</b>				
Allgemeine Rücklage	24.959	8,57	24.996	8,46
Ausgleichsrücklage	1.322	0,45	1.500	0,51
Jahresüberschuss / Jahresfehlbetrag	+177	+0,06	+3.341	+1,13
<b>Sonderposten</b>				
für Zuwendungen	66.258	22,75	65.152	22,07
für Beiträge	37.158	12,76	36.492	12,36
für den Gebührenaussgleich	1.172	0,40	1.060	0,36
Sonstige	945	0,33	855	0,29
<b>Rückstellungen</b>				
Pensionsrückstellungen	45.024	15,46	46.331	15,69
Rückstellungen für Deponien und Altlasten	70	0,03	70	0,02
Instandhaltungsrückstellungen	823	0,28	1.389	0,47
Sonstige Rückstellungen	10.608	3,64	8.631	2,92
<b>Verbindlichkeiten</b>				
aus Krediten für Investitionen	31.967	10,97	29.777	10,08
aus Krediten zur Liquiditätssicherung	49.057	16,84	49.036	16,61
die Kreditaufnahmen gleichkommen	148	0,05	132	0,04
aus Lieferungen und Leistungen	1.876	0,65	1.820	0,62
aus Transferleistungen	1.031	0,35	675	0,23
sonstige Verbindlichkeiten	2.018	0,69	2.213	0,75
erhaltene Anzahlungen	9.647	3,31	14.012	4,74
Rechnungsabgrenzungsposten	7.020	2,41	7.828	2,65
<b>Bilanzsumme</b>	<b>291.280</b>	<b>100,00</b>	<b>295.310</b>	<b>100,00</b>

Die Passivseite der Bilanz gibt Auskunft über die Finanzierung des Vermögens. Hierbei kommt dem Verhältnis von Eigen- und Fremdkapital eine besondere Bedeutung zu. Von den Kommunen wird angestrebt, einen möglichst hohen Eigenkapitalanteil ausweisen zu können, da ein hoher Fremdkapitalanteil in Form von Verbindlichkeiten aus Krediten zu hohen Zinsaufwendungen und damit zu einer entsprechenden Belastung des Ergebnisplanes und letztendlich der Ergebnisrechnung führt. Verzinsliche Verbindlichkeiten von 26,73% zum Ende des Haushaltsjahres 2021 (im Vergleichszeitpunkt zum 31.12.2020: 27,87%) belegen das Erfordernis des Beibehaltens eines/r besonders konsequenten Schuldenmanagements und Haushaltskonsolidierung.

### Schuldenlage zum 31.12.2021



Das zum Jahresabschluss 2021 ausgewiesene Eigenkapital beläuft sich auf 29,836 Mio. €. Die Allgemeine Rücklage weist einen Bestand von 24.995.964,10 € aus. Dem Anfangsbestand vom 01.01.2021 von 24.928.953,83 € wurden der Saldo von 37.010,27 € aus der Verrechnung von Erträgen und Aufwendungen aus dem Abgang und der Veräußerung von Vermögensgegenständen sowie aus Wertveränderungen von Finanzanlagen gemäß § 44 Abs. 3 KomHVO zugeführt. Mit dem 2. NKFVG besteht gemäß § 75 Abs. 3 GO NRW in Verbindung mit § 96 Abs. 1. Satz 3 GO NRW die Möglichkeit, Überschüsse der Ausgleichsrücklage zuzuführen. Da bei der Stadt Voerde die Voraussetzungen hierzu mit dem Jahresabschluss 2019 und dem Jahresabschluss 2020 erfüllt wurden, wurden der Jahresüberschuss des Jahres 2019 in Höhe von 1.322.215,15 € und der Jahresüberschuss des Jahres 2020 in Höhe von 177.302,97 € aufgrund entsprechender Ratsbeschlüsse der Ausgleichsrücklage zugeführt. Entgegen der Haushaltsplanung 2021 (+ 431.907,53 €) stellt sich das Rechnungsergebnis für das Haushaltsjahr 2021 mit einem Überschuss von 3.340.704,28 € dar (weitere Erklärungen siehe 8.3.3 Ertragslage).

Unter der Position Sonderposten werden alle investitionsbezogenen Zuwendungen sowie Beiträge abgebildet. Sie stellen die korrespondierende Finanzierung des vorhandenen Sachanlagevermögens durch Dritte dar. Die Sonderposten werden entsprechend der Nutzungsdauer des betreffenden Anlagegutes ertragswirksam aufgelöst und mindern so die Belastung aus den parallel zu bildenden Abschreibungen. Zudem werden unter dieser Position auch die Sonderposten für den Gebührenaussgleich im Sinne des § 6 Abs. 2 KAG NRW

ausgewiesen. Zuwendungen und Beiträge, die noch keinem Anlagegut direkt zugerechnet werden können, werden als erhaltene Anzahlungen ausgewiesen.

Die zur Deckung von zu erwartenden Verpflichtungen gebildeten Rückstellungen umfassen insgesamt 56.421.100 € und setzen sich zusammen aus

○ Pensionsrückstellungen	46.331.000 €
○ Rückstellungen für Deponien und Altlasten	70.000 €
○ Instandhaltungsrückstellungen	1.388.800 €
○ sonstige Rückstellungen	8.631.300 €

Bei den gebildeten Rückstellungen handelt es sich um Positionen, die ggf. kurz- oder mittelfristig zu einem Liquiditätsabfluss führen werden. Darin sind nicht unerhebliche Belastungen für die Zukunft zu sehen.

Die Verbindlichkeiten aus Krediten für Investitionen in Höhe von 29.777.023,58 € (2020 in Höhe von 31.967.188,37 €) haben sich in 2021 um 2.190.164,79 € vermindert. Die Verbindlichkeiten für Kredite zur Liquiditätssicherung in Höhe von 49.036.303,67 € (2020 in Höhe von 49.056.917,00 €) verminderten sich um 20.613,33 €.

Kredite für Investitionen wurden in 2021 nicht aufgenommen.

Zur Liquiditätssicherung wurden im Berichtsjahr folgende Kredite aufgenommen:

Datum	Höhe	Zinssatz	Laufzeit	Rückzahlung
April 2021	18.000.000 €	- 0,300%	3 Jahre	08.04.2024
November 2021	2.000.000 €	- 0,400%	6 Monate	30.05.2022

Die Stadt Voerde strebt langfristig das Ziel einer dauerhaften Entschuldung an. Wie oben bereits erwähnt, umfassen die erhaltenen Anzahlungen auch bereits erhaltene Zuwendungen, insbesondere Sport-, Schul- und Investitionspauschalen, die bisher keinen langlebigen Wirtschaftsgütern zugeordnet wurden. Durch eine spätere Zuordnung und letztendliche Aktivierung des Vermögensgegenstandes erfolgt dann eine Umgliederung in die Sonderposten.

Der Rechnungsabgrenzungsposten auf der Passivseite der Bilanz (passive Rechnungsabgrenzung) stellt einen bilanztechnischen Posten und keine Schuldenposition im eigentlichen Sinne dar. Er entsteht z.B. immer dann, wenn ein Ertrag des neuen Haushaltsjahres bereits im alten Jahr eine Einzahlung bewirkt (z.B. Mieteinzahlung an die Stadt Voerde im Dezember 2021 für den Monat Januar 2022).

### **8.3.3. Ertragslage**

In der Ergebnisrechnung gem. § 39 KomHVO NRW werden alle angefallenen Erträge und entstandenen Aufwendungen abgebildet. Das Ressourcenaufkommen und der Ressourcenverbrauch werden vollständig und periodengerecht erfasst. Berücksichtigt werden somit auch alle den Werteverzehr beschreibenden Abschreibungen sowie erst später zahlungswirksam werdende Belastungen wie z.B. die Rückstellungen für später zu leistende Pensionszahlungen. Das in der Ergebnisrechnung ausgewiesene Jahresergebnis geht in die Bilanz ein und bildet unmittelbar die Veränderung des Eigenkapitals der Stadt ab.

Die Haushaltssatzung 2021 wurde vom Rat der Stadt Voerde am 23.03.2021 beschlossen. Der für den Haushaltsausgleich maßgebliche Gesamtergebnisplan schloss unter Berücksichtigung der Ermächtigungsübertragungen aus 2020 und dem Ausweis eines außerordentlichen Ergebnisses von + 7.445.200 € mit einem positiven Jahresergebnis in Höhe von 431.907,53 € ab. Demgegenüber wurde zum Ende des Haushaltsjahres 2021 ein Überschuss in Höhe von 3.340.704,28 € erwirtschaftet, was einer rechnerischen Verbesserung von 2.908.796,75 € entspricht.

Diesem Rechnungsergebnis liegen sowohl Verbesserungen als auch Verschlechterungen gegenüber dem Haushaltsplan zugrunde. Die Veränderungen, die zu der Entwicklung beigetragen haben, werden nachfolgend aufgeführt.



Die Entwicklung der **ordentlichen Erträge** stellt sich in 2021 wie folgt dar:

	Ansatz 2021	Ergebnis 2021	Abweichung	
	€	€	€	%
Steuern und ähnliche Abgaben	37.220.617,00	41.919.878,57	+ 4.699.261,57	+ 12,63
Zuwendungen und allg. Umlagen	32.051.686,00	32.118.828,53	+ 67.142,53	+ 0,21
Sonstige Transfererträge	2.128.246,00	1.678.623,63	- 449.622,37	- 21,13
Öffentlich-rechtliche Leistungsentgelte	13.158.588,44	12.188.185,72	- 970.402,72	- 7,37
Privatrechtl. Leistungsentgelte	1.022.113,00	1.096.982,62	+ 74.869,62	+ 7,32
Kostenerstattungen und -umlagen	2.909.281,00	5.497.225,14	+ 2.587.944,14	+ 88,95
Sonstige ordentliche Erträge	2.258.490,00	5.013.780,35	+ 2.755.290,35	+ 122,00
Aktivierete Eigenleistungen	103.125,00	253.599,00	+ 150.474,00	+ 145,91
Bestandsveränderungen	0,00	-130.410,09	- 130.410,09	--
<b>Ordentliche Erträge - Gesamt</b>	<b>90.852.146,44</b>	<b>99.636.693,47</b>	<b>+ 8.784.547,03</b>	<b>+ 9,67</b>

Die Steuern und ähnliche Abgaben weisen einen erheblichen Mehrertrag von rd. 4,7 Mio. EUR aus. Dieser ist im Wesentlichen auf ungeplant angefallene Erträge im Bereich der Gewerbesteuer nach Abschluss eines mehrjährig andauernden Festsetzungsverfahrens zurückzuführen. Auch die Einkommen- und Umsatzsteueranteile fielen höher als geplant, die Auswirkungen der Coronapandemie waren in dieser Hinsicht zu vernachlässigen.

Die Zuwendungen und allgemeinen Umlagen weisen lediglich geringfügige Abweichungen vom Planansatz aus. Die Mehrerträge resultieren hauptsächlich aus höheren Zuweisungen vom Land.

Die Abweichungen zum Planansatz bei den sonstigen Transfererträgen in Höhe von -449 T€ sind wie im Vorjahr im Wesentlichen zurückzuführen auf nicht abgerufene Schuldendiensthilfen vom Land im Bereich „Gute Schule 2020“.

Die Unterschreitung des Haushaltsansatzes bei den öffentlich-rechtlichen Leistungsentgelten um rd. 970 T€ setzt sich aus diversen Abweichungen, z.B. im Bereich der Abwasser- und Abfallgebühren, Benutzungsgebühren der städtischen Wohnungen, etc. zusammen.

Die geringfügigen Mehrerträge bei den privatrechtlichen Leistungsentgelten sind im Wesentlichen durch Buchgewinne beim Verkauf von Grundstücken aus dem Umlaufvermögen entstanden. Korrespondierend dazu sind die Mindererträge bei den Bestandsveränderungen.

Im Bereich der sonstigen ordentlichen Erträge sind u.a. höhere Rückstellungsaufösungen für Pensionen und Beihilfen (879 T€), sonstige Rückstellungsaufösungen (1.683 T€), Erträge aus der Auflösung von Wertberichtigungen (149 T€), Mehrerträge aus Schadenersatzforderungen (44 T€) sowie Ausbuchung diverser Altverbindlichkeiten maßgeblich für die Mehrerträge verantwortlich.

Bei den aktivierten Eigenleistungen sind Mehrerträge von 150 T€ aufgrund der intensiven Bearbeitung von in der Planung und Umsetzung befindlichen Baumaßnahmen zu verzeichnen. Planerisch nicht berücksichtigt war die ebenfalls aus dem Fortschreiten der Baumaßnahmen resultierende, negative Bestandsveränderung von 130 T€.

Die Entwicklung der **ordentlichen Aufwendungen** kann der nachstehenden Tabelle entnommen werden.

	<b>Ansatz 2021</b>	<b>Ergebnis 2021</b>	<b>Abweichung</b>	
	€	€	€	%
Personalaufwendungen	19.856.000,00	18.959.110,65	- 896.889,35	- 4,52
Versorgungsaufwendungen	2.437.519,00	4.587.513,04	+ 2.149.994,04	+ 88,20
Aufwendungen für Sach- und Dienstleistungen	13.426.290,00	11.916.839,38	- 1.509.450,62	- 11,24
Bilanzielle Abschreibungen	6.527.100,00	6.722.136,44	+ 195.036,44	+ 2,99
Transferaufwendungen	50.963.046,00	49.663.804,23	- 1.299.241,77	- 2,55
Sonstige ordentliche Aufwendungen	5.238.433,91	4.999.495,81	- 238.938,10	- 4,56
<b>Ordentliche Aufwendungen - Gesamt</b>	<b>98.448.388,91</b>	<b>96.848.899,55</b>	<b>- 1.599.489,36</b>	<b>- 1,62</b>

Bei den Personalaufwendungen resultieren die Minderaufwendungen von 897 T€ gegenüber den Planansätzen wesentlich aus Abweichungen bei den Pensions-, Beihilfe- und weiteren Rückstellungen.

Die Versorgungsaufwendungen weisen einen Mehraufwand von 2.150 T€ gegenüber den Planansätzen aus. Maßgeblich dafür sind die in dieser Position erhöhten Zuführungen zu den Pensions- und Beihilferückstellungen im Bereich der Versorgungsempfänger von 2.566 T€, die auf Basis des versicherungsmathematischen Gutachtens der Heubeck AG, Köln, im

Auftrag der Rheinischen Versorgungskassen (RVK) Köln ermittelt wurden. Auch die Zahlung von Beihilfen für Ruhestandsbeamte führten zu Mehraufwand (215 T€). Dem gegenüber ergaben sich Minderaufwendungen im Bereich der Versicherungsbeiträge für Ruhestandsbeamte (632 T€).

Die Minderaufwendungen im Bereich der Aufwendungen für Sach- und Dienstleistungen in Höhe von insgesamt 1.509 T€ sind wesentlich auf geringere Entsorgungsaufwendungen (757 T€) zurückzuführen. Diese sind weiterhin die Folge der strukturell gesunkenen Kosten nach dem Abschreibungsende der MVA Asdonkshof, die sich auf die entsprechenden Belastungen auswirken. Trotz der insgesamt angespannteren Lage auf den Energiemärkten lagen außerdem die Aufwendungen für Strom, Gas und Wasser erneut um 221 TEUR unter den Planansätzen. Der verbleibende Minderaufwand verteilt sich auf zahlreiche Einzelansätze.

Die bilanziellen Abschreibungen weisen im Haushaltsjahr einen Mehraufwand (von 195 T€) zum Planansatz aus. Diese Abweichung beinhaltet 342 T€ aus einer Herabsetzung abgängiger Festwerte aus dem Schulbereich.

Im Bereich der Transferaufwendungen ist eine deutliche Verbesserung gegenüber dem Plan von 1.299 T€ zu verzeichnen. Dabei sind die Minderaufwendungen in Höhe von 998 T€ im Bereich der Hilfen zur Erziehung die maßgebliche Einflussgröße. Daneben sind weitere Minderaufwendungen aus der Unterbringung von Versorgung von Asylbewerbern (rd. 181 T€) von nennenswerter Größenordnung.

Bei den sonstigen ordentlichen Aufwendungen ist im Rechnungsjahr 2021 ein leichter Minderaufwand (75 T€; < 2% der Plansumme) gegenüber dem Planansatz angefallen, verteilt auf zahlreiche Einzelpositionen.

#### **8.3.4. Finanzlage**

Für den Haushaltsausgleich sind die in der Ergebnisrechnung ausgewiesenen Erträge und Aufwendungen die entscheidende Größe. Die Ergebnisrechnung bietet jedoch keine aussagekräftigen Informationen über die finanzielle Lage der Stadt Voerde. Hierzu dient die Finanzrechnung, die alle Einzahlungen und Auszahlungen ausweist. Die Daten der Ergebnisrechnung und der Finanzrechnung weichen in folgenden Punkten voneinander ab:

- In der Ergebnisrechnung erfolgt eine periodengerechte Zuordnung, in der Finanzrechnung wird die Kassenwirksamkeit widergespiegelt.
- Geschäftsvorfälle, die zwar ergebniswirksam aber nicht zahlungswirksam sind (z.B. Abschreibungen), werden nur in der Ergebnisrechnung abgebildet. Vorgänge, die zu Zahlungen führen, jedoch die Ergebnisrechnung nicht berühren, werden nur in der Finanzrechnung abgebildet (z.B. Zahlungen für im Vorjahr entstandenen Aufwand).
- Neben den Ein- und Auszahlungen aus laufender Verwaltungstätigkeit werden in der Finanzrechnung vor allem die investiven Zahlungen ausgewiesen.

Der Liquiditätssaldo aus der Finanzrechnung bildet die Veränderung des Bestandes an liquiden Mitteln der Stadt in der Bilanz ab.

Für das Jahr 2021 weist die Finanzrechnung (die Zeilenangabe bezieht sich auf die Gesamtfinanzzrechnung der Haushaltsrechnung 2021) folgende Ist-Beträge aus:

Gesamtbetrag der Einzahlungen (Zeilen 9+23+33+34):	119.230.178,62 €
Gesamtbetrag der Auszahlungen(Zeilen 16+30+35+36):	119.805.737,62 €
Veränderung Finanzmittelbestand (Zeile 38):	<u>- 575.559,00 €</u>
Anfangsbestand (liquide Mittel; Zeile 39):	3.041.072,05 €
Bestand an fremden Finanzmitteln (Zeile 40):	87.768,12 €
Liquide Mittel am 31.12.2021 (Zeile 41):	<u>2.553.281,17 €</u>

Der Finanzplan für 2021 sah eine Veränderung des Finanzmittelbestandes von - 16.620.121,30 € vor. In 2021 mussten zwei neue Kredite zur Liquiditätssicherung in Höhe von insgesamt 20 Mio. € mit Laufzeiten von 6 Monaten und 3 Jahren aufgenommen werden (Zeile 34). Dem standen in 2021 Tilgungen von Liquiditätskrediten in Höhe von ebenfalls 20 Mio. € (Zeile 36) gegenüber.

Einzahlungen aus laufender Verwaltungstätigkeit (Zeile 9):	90.332.931,18 €
Auszahlungen aus laufender Verwaltungstätigkeit (Zeile 16):	87.971.242,98 €
Saldo aus lfd. Verwaltungstätigkeit (Zeile 17):	<u>2.361.688,20 €</u>

Im Abgleich mit der Finanzplanung des Jahres 2021, die von einem Saldo aus laufender Verwaltungstätigkeit von - 4.219.995,94 € ausging, ergibt sich damit eine tatsächliche Ergebnisverbesserung von 6.581.684,14 €.

Einzahlungen aus Investitionstätigkeit (Zeile 23):	8.897.247,44 €
Auszahlungen aus Investitionstätigkeit (Zeile 30):	9.709.971,33 €
<hr/> Saldo aus Investitionstätigkeit (Zeile 31):	<hr/> - 812.723,89 €

Die Finanzplanung ging für 2021 von Einzahlungen aus Investitionstätigkeit in Höhe von 19.113.182,00 € und von Auszahlungen in Höhe von 33.950.972,36 € (einschließlich der Ermächtigungsübertragungen aus 2020 in Höhe von gut 9,87 Mio. €) und somit von einem Saldo von - 14.837.790,36 € aus. Da, wie bereits in den Vorjahren, die geplanten Investitionstätigkeiten nicht in vollem Umfang oder erst im Folgejahr umgesetzt bzw. ausgezahlt werden können (insbesondere in den Bereichen Comenius Gesamtschule und verschiedener Straßen- und Kanalausbauprojekten), ergaben sich um 24.241.001,03 € niedrigere Auszahlungen, analog dazu sanken die Einzahlungen um 10.215.934,56 €, somit ergibt sich aus dem Bereich Investitionstätigkeiten eine weitere Ergebnisverbesserung von 14.025.066,47 €. Dies erklärt auch die Höhe der Ermächtigungsübertragungen von 8.952.403,52 € alleine für den Bereich der Investitionstätigkeit in das Jahr 2022.

Der sich aus den Salden der laufenden Verwaltungstätigkeit und der Investitionstätigkeit insgesamt ergebende Finanzmittelüberschuss (Zeile 32) von 1.548.964,31 €, verringert um den negativen Saldo aus Finanzierungstätigkeiten (Zeile 37) in Höhe von - 2.124.523,31 € ergibt eine Änderung des Bestandes an eigenen Finanzmitteln (Zeile 38) von - 575.559,00 €.

### 8.3.5. Gesamtdeckungsprinzip

Der Haushalt der Stadt Voerde ist in 15 Produktbereiche (PB), 38 Produktgruppen und 82 Produkte gegliedert. Die Produktbereiche schließen mit nachstehenden Ergebnissen ab:

PB	Bezeichnung	Ergebnis in €
11	Innere Verwaltung	- 6.249.601,87
12	Sicherheit und Ordnung	- 1.963.112,14
21	Schulträgeraufgaben	- 6.420.547,00
25	Kultur und Wissenschaft	- 707.116,82
31	Soziale Leistungen	- 2.254.963,54
36	Kinder-, Jugend- und Familienhilfe	- 16.833.748,89
42	Sportförderung	- 1.713.050,95
51	Räuml. Planung und Entwicklung, Geoinformationen	- 588.058,21
52	Bauen und Wohnen	- 300.246,14
53	Ver- und Entsorgung	+ 2.158.471,71
54	Verkehrsflächen und -anlagen, ÖPNV	- 5.006.765,04
55	Natur- und Landschaftspflege	- 1.394.473,61
56	Umweltschutz	- 55.324,40
57	Wirtschaft und Tourismus	+ 1.179.294,93
61	Allgemeine Finanzwirtschaft	+ 43.489.946,25
		+ 3.340.704,28

Mit Ausnahme der Produktbereiche 53, 57 und 61 erwirtschaften sämtliche Produktbereiche negative Jahresergebnisse in den Teilergebnisrechnungen. Da es sich bei den defizitären Produktbereichen zu einem weit überwiegenden Teil um Aufgaben der Daseinsvorsorge handelt und die Stadt weitestgehend gesetzlich zur Erbringung dieser Leistungen verpflichtet ist, kann sie sich der Erbringung dieser Leistungen zu einem Großteil nicht entziehen. Die hohen Defizite in den einzelnen Produktbereichen sind zwar im interkommunalen Vergleich nicht ungewöhnlich, trotz des im Neuen Kommunalen Finanzmanagement geltenden Gesamtdeckungsprinzips jedoch für die Stadt Voerde als mittelfristig bestandsgefährdend anzusehen. Die **positiven Ergebnisse der Produktbereiche Ver- und Entsorgung** (diesem werden die Abfall- und Abwassergebühren zugeordnet), **Allgemeine Finanzwirtschaft** (dem insbesondere die Erträge aus Steuern und ähnlichen Abgaben sowie die Zuwendungen und allgemeinen Umlagen zugeordnet werden) und **Wirtschaft und Tourismus** reichten im Haushaltsjahr 2021 aus, um die negativen Ergebnisse der anderen Teilbereiche zu decken. Insgesamt schließt die Stadt Voerde das Jahr 2021 mit einem positiven Jahresergebnis in Höhe von 3.340.704,28 € ab.

### **8.3.6. Über- und außerplanmäßige Aufwendungen und Auszahlungen**

Gemäß § 83 GO NRW sind überplanmäßige und außerplanmäßige Aufwendungen und Auszahlungen nur zulässig, wenn sie unabweisbar sind. Die Deckung soll jeweils im laufenden Haushaltsjahr gewährleistet sein. Sind die überplanmäßigen und außerplanmäßigen Aufwendungen und Auszahlungen erheblich, bedürfen sie der vorherigen Zustimmung des Rates; im Übrigen sind sie dem Rat zur Kenntnis zu bringen. Der „Beschluss über die Bildung von Ausschüssen in der Stadt Voerde (Niederrhein) und die Übertragung von Zuständigkeiten gem. § 41 Abs. 2 GO NRW (Zuständigkeitsordnung)“ vom 13.12.2016 nach dem Stand der Änderung vom 03.11.2020 regelt u. a., dass überplanmäßige und außerplanmäßige Aufwendungen und Auszahlungen bis zu einem Betrag von 40.000 € unerheblich sind. Ferner legt die Zuständigkeitsordnung fest, dass überplanmäßige und außerplanmäßige Aufwendungen und Auszahlungen bis zu einer Höhe von 5.000 € als geringfügig anzusehen sind und dem Rat nicht zur Kenntnis gegeben werden müssen. Die Kenntnisnahme des Rates zu überplanmäßigen und außerplanmäßigen Aufwendungen und Auszahlungen im Jahr 2021 erfolgte über die

- Drucksache Nr. 17/304 vom 15.11.2021 für den Zeitraum 01.01. bis 30.09.2021 (Stadtrat am 07.12.2021) und
- Drucksache Nr. 17/337 vom 31.01.2022 für den Zeitraum 01.10. bis 31.12.2021 (Stadtrat am 05.04.2022).

### **8.4. Kennzahlen**

Die kommunalen Haushalte sollen auf Basis der bestehenden rechtlichen Vorgaben und unter Berücksichtigung einer nachhaltigen Haushaltsbewirtschaftung erstellt werden.

Um den Kommunen die Einhaltung dieser Vorgaben zu erleichtern, hat das damalige Innenministerium NRW in gemeinsamer Arbeit mit den Aufsichtsbehörden, der Gemeindeprüfungsanstalt NRW (GPA) und Vertretern der örtlichen Rechnungsprüfungsämter ein NKF-Kennzahlenset erarbeitet (Runderlass des Innenministeriums vom 01.10.2008), welches die sachgerechte Beurteilung der wirtschaftlichen Lage der Kommunen in NRW anhand einheitlicher Kriterien ermöglicht. Die Tätigkeit der Aufsichtsbehörden soll durch die Kennzahlen des NKF-Kennzahlensets unterstützt werden. Derartige Kennzahlen können dazu beitragen, Daten und Informationen zu verdichten und damit die Beurteilung der haushaltswirtschaftlichen Gesamtsituation, der Vermögens-, der Finanz- sowie der Ertragslage zu erleichtern. Allerdings ist zu berücksichtigen, dass diese Kennzahlen zunächst nur eine Momentaufnahme darstellen.

Tiefergehende, wertende Aussagen werden im Wesentlichen erst bei Vergleichen mit anderen kommunalen Jahresabschlüssen oder Zeitreihenvergleichen möglich. Ein interkommunaler Vergleich setzt jedoch eine einheitliche Bildung der Kennzahlen voraus. Vor diesem Hintergrund sind auch für den Jahresabschluss Kennzahlen in Anlehnung an das Kennzahlenset NRW (Quelle: MIK und GPA NRW) auf der Basis der Abschlusswerte des Jahres 2021 gebildet worden. Ergänzt werden die Darstellungen durch die Referenzwerte der GPA-Erhebung, Stand 17.01.2022, zur Prüfrunde für das Vergleichsjahr 2019 der mittleren kreisangehörigen Kommunen als Minimum und Maximum. In einer separaten tabellarischen Aufstellung sind die Kennzahlen im Zeitreihenvergleich für die Jahre 2008 bis 2021 als Anlage zu diesem Lagebericht ausgewiesen.



### 8.4.1. Kennzahlen zur haushaltswirtschaftlichen Gesamtsituation

Kennzahl	Definition	Jahresabschluss 31.12.2021	Jahresabschluss 31.12.2020	Referenzwerte GPA 2019 (17.01.2022)	
				Minimum	Maximum
Aufwandsdeckungsgrad	ordentliche Erträge / ordentliche Aufwendungen x 100	102,9%	96,7%	90,57%	122%
Eigenkapitalquote 1	(Eigenkapital - nicht durch Eigenkapital gedeckter Fehlbetrag) / Bilanzsumme x 100	10,1%	9,1%	3,37%	63,67%
Eigenkapitalquote 2	(Eigenkapital - nicht durch Eigenkapital gedeckter Fehlbetrag + Sonderposten für Zuwendungen und Beiträge) x 100 / Bilanzsumme	44,5%	44,6%	17,20%	86,86%
Fehlbetragsquote	negatives Jahresergebnis / (Ausgleichsrücklage VJ + Allgemeine Rücklage VJ) x -100	positives Jahresergebnis	positives Jahresergebnis	nicht ausgewiesen	nicht ausgewiesen

Der **Aufwandsdeckungsgrad** zeigt an, zu welchem Anteil die ordentlichen Aufwendungen durch die ordentlichen Erträge gedeckt werden können. Die Kennzahl trifft eine Aussage darüber, inwieweit im operativen Kernbereich der Gemeinde die Erträge ausreichen. Sie lässt damit auch eine Aussage über die Wirtschaftlichkeit des Verwaltungshandelns zu. Das finanzielle Gleichgewicht wird durch eine vollständige Deckung erreicht. Die Kennzahl zeigt an, ob der Haushaltsausgleich bereits aus eigener Kraft mit dem Ergebnis der laufenden Verwaltungstätigkeit erzielt werden kann. Ab einem Aufwandsdeckungsgrad von 100% reichen die ordentlichen Erträge zur Deckung der ordentlichen Aufwendungen aus. Bei einem Wert unter 100% ist dies nicht der Fall. Die ordentlichen Aufwendungen stehen dann in einem unangemessenen Verhältnis zu der ordentlichen Ertragskraft. Die Aufwandsdeckung sollte bei Gemeinden der Normalfall sein, da eine dauerhafte Unterdeckung letztlich zur Überschuldung führen kann.

Die **Eigenkapitalquote 1** misst den Anteil des Eigenkapitals am gesamten bilanzierten Kapital (Gesamtkapital) auf der Passivseite der kommunalen Bilanz. Die Kennzahl kann bei einer Gemeinde auch ein Indiz für die Bonität sein. Die Kennzahl zeigt den Anteil der Eigenfinanzierung an der Gesamtfinanzierung an. Je größer das Eigenkapital im Verhältnis zum Fremdkapital ist, desto krisenfester ist die Finanzierung und desto geringer die Abhängigkeit von den Banken. Die Eigenkapitalausstattung gilt als Indikator für die kommunale Substanz bzw. die stetige Aufgabenerfüllung, die bei haushaltswirtschaftlichen Fehlbeträgen für eine Deckung zur Verfügung steht. Kommunalaufsicht und GPA empfehlen einen Wert zwischen 25% und 30%.

Die **Eigenkapitalquote 2** misst den Anteil des „wirtschaftlichen“ Eigenkapitals am gesamten bilanzierten Kapital (Gesamtkapital) auf der Passivseite der kommunalen Bilanz. Weil bei den Gemeinden die Sonderposten mit Eigenkapitalcharakter oft einen wesentlichen Ansatz in der Bilanz darstellen, wird die Wertgröße „Eigenkapital“ um diese „langfristigen“ Sonderposten erweitert. Während bei der Kennzahl „Eigenkapitalquote 1“ der Anteil der Eigenfinanzierung an der Gesamtfinanzierung angezeigt wird, wird bei der „Eigenkapitalquote 2“ das wirtschaftliche Eigenkapital ins Verhältnis zum Gesamtvermögen gesetzt.

Die **Fehlbetrags- bzw. Überschussquote** gibt Auskunft über den durch einen Fehlbetrag in Anspruch genommenen Eigenkapitalanteil. Da mögliche Sonderrücklagen hier jedoch unberücksichtigt bleiben müssen, bezieht die Kennzahl ausschließlich die Ausgleichsrücklage und die allgemeine Rücklage ein. Zur Ermittlung der Quote wird das negative Jahresergebnis ins Verhältnis zu diesen beiden Bilanzpositionen gesetzt. Sofern die Kommune ein positives Jahresergebnis erzielt hat, wurde die Kennzahl in den zurückliegenden Jahren auch von der GPA trotzdem berechnet. Im Ergebnis führte dies zu einer „negativen Fehlbetragsquote“, die als „Überschussquote“ interpretiert werden konnte. Bei den aktuell herangezogenen Referenzwerten 2019 der GPA sieht diese jedoch von dieser Vorgehensweise ab. Die Fehlbetragsquote dient als wichtiger Indikator für die haushaltswirtschaftliche Gesamtsituation. Sie zeigt an, mit welcher Geschwindigkeit sich die Rücklagen einer Kommune verzehren. Ein Eigenkapitalverzehr ist grundsätzlich sehr problematisch. Kommunalaufsicht und GPA empfehlen 0%; bei einer überschuldeten Kommune sollte eine Überschussquote erwirtschaftet werden, um die bilanzielle Überschuldung zu beseitigen.

#### 8.4.2. Kennzahlen zur Vermögenslage

Kennzahl	Definition	Jahresabschluss 31.12.2021	Jahresabschluss 31.12.2020	Referenzwerte GPA 2019 (17.01.2022)	
				Minimum	Maximum
Infrastrukturquote	Infrastrukturvermögen / Bilanzsumme x 100	37,2%	38,6%	0,0%	51,29%
Abschreibungsintensität	bilanzielle Abschreibung auf Anlagevermögen / ordentliche Aufwendungen x 100	6,9%	6,9%	0,37%	12,78%
Drittfinanzierungsquote	Erträge aus der Auflösung von Sonderposten / bilanzielle Abschreibungen auf Anlagevermögen x 100	60,4%	62,6%	12,32%	106,27%
Investitionsquote	Bruttoinvestitionen / (Abgänge des Anlagevermögens + Abschreibung auf das Anlagevermögen) x 100	127,0%	207,6%	29,41%	477,0%

Die **Infrastrukturquote** stellt ein Verhältnis zwischen dem Infrastrukturvermögen und dem Gesamtvermögen auf der Aktivseite der kommunalen Bilanz her. Kommunen verfügen in der Regel über ein umfangreiches, der Daseinsvorsorge dienendes Infrastrukturvermögen. Die Kennzahl gibt Aufschluss darüber, ob die Höhe des Infrastrukturvermögens den wirtschaftlichen Rahmenbedingungen der Gemeinde entspricht. Es ist sachgerecht, auch die Gebietsgröße einer Gemeinde oder andere örtliche Besonderheiten bei der Bewertung der Kennzahl zu berücksichtigen (z.B. Auslagerung wesentlicher Infrastrukturanteile in eine eigenbetriebsähnliche Einrichtung). Ein geringer Wert der Kennzahl kann ein Hinweis dafür sein, dass eine Kommune entweder kaum über derartige öffentliche Einrichtungen verfügt, diese bereits veraltet und daher geringwertig sind, oder diese aus dem Kernhaushalt ausgelagert sind.

Die **Abschreibungsintensität** gibt das Verhältnis der Abschreibungen auf das Anlagevermögen zu den ordentlichen Aufwendungen an. Sie zeigt damit, in welchem Umfang der gemeindliche Haushalt durch den Wertverlust des Anlagevermögens belastet wird. In diese Kennzahl fließen sowohl die bilanziellen Abschreibungen auf das Sachanlagevermögen als auch die Abschreibungen auf Finanzanlagen ein.

Aufgrund der von den Gemeinden vorzuhaltenden Infrastruktur sind kommunale Haushalte im Allgemeinen gekennzeichnet durch ein im Verhältnis zum Gesamtvermögen hohes Sachanlagevermögen. Eine hohe Abschreibungsintensität kann demzufolge auf ein hohes Sachanlagevermögen hindeuten (wenn Abschreibungen auf Finanzanlagen nicht vorliegen). Eine niedrige Abschreibungsintensität kann auf eine umfangreiche Ausgliederung des Sachanlagevermögens aus dem Kernhaushalt hindeuten.

Die **Drittfinanzierungsquote** zeigt das Verhältnis zwischen den bilanziellen Abschreibungen auf Anlagevermögen zu den Erträgen aus der Auflösung von Sonderposten im Haushaltsjahr. Sie gibt einen Hinweis, inwiefern Erträge aus der Sonderpostenauflösung die Belastung des jährlichen Haushaltes durch Abschreibungen mindern. Damit wird auch deutlich, in welchem Ausmaß Dritte an der Finanzierung des abnutzbaren Vermögens beteiligt waren und inwieweit die Gemeinde von der Drittfinanzierung abhängig ist. In die Kennzahl fließen die Erträge aus der Auflösung der Sonderposten für Zuwendungen, für Beiträge, für den Gebührenaussgleich und sonstiger Sonderposten ein. Mit den bilanziellen Abschreibungen werden sowohl die Abschreibungen auf das Sachanlagevermögen als auch auf die Finanzanlagen erfasst. Die Drittfinanzierungsquote gibt an, in welchem Verhältnis die Erträge aus der Auflösung von Sonderposten die bilanziellen Abschreibungen decken. Bei einer Drittfinanzierungsquote von 50% stehen der Hälfte der Abschreibungsaufwendungen Erträge aus Sonderposten gegenüber und mildern die Belastungen des Haushaltes durch Abschreibungen zur Hälfte. Je höher die Drittfinanzierungsquote ist, umso höher sind auch im Verhältnis zu den Abschreibungsaufwendungen die Erträge aus den Sonderposten. Eine hohe Drittfinanzierungsquote ist somit ein Kennzeichen für eine starke Verminderung der durch Abschreibungen bedingten haushaltsmäßigen Belastungen.

Die **Investitionsquote** gibt Auskunft darüber, in welchem Umfang die Kommune neu investiert, um dem Substanzverlust durch Vermögensabgänge und Abschreibungen entgegen zu wirken. Eine Investitionsquote von unter 100% führt dauerhaft zum Substanzverlust des Anlagevermögens. Eine Investitionsquote von 100% kann darauf hindeuten, dass die getätigten Investitionen geeignet sind, den bisherigen Status Quo des Anlagevermögens zu bewahren. Ein Kennzahlenwert unter 100% ist auch dann unproblematisch und sogar geboten, wenn die Kommune zukünftig für ihre Aufgabenerfüllung in der Gesamtbetrachtung weniger Anlagevermögen benötigt. Grundsätzlich ist davon auszugehen, dass „gesunde Kommunen“ einen Wert von über 100% aufweisen. Unterschreitungen können sich allerdings auch bei einer geplanten „Desinvestitionsstrategie“ ergeben.

### 8.4.3. Kennzahlen zur Finanzlage

Kennzahl	Definition	Jahresabschluss 31.12.2021	Jahresabschluss 31.12.2020	Referenzwerte GPA 2019 (17.01.2022)	
				Minimum	Maximum
Anlagendeckungsgrad 2	(Eigenkapital - nicht durch Eigenkapital gedeckter Fehlbetrag + Sonderposten für Zuwendungen und Beiträge + langfristiges Fremdkapital) x 100 / Anlagevermögen	72,4%	72,7%	51,33%	132,0%
Dynamischer Verschuldungsgrad (Angabe in Jahren)	Effektivverschuldung / Saldo aus laufender Verwaltungstätigkeit (KFR)	60,8	59,3	nicht ausgewiesen	nicht ausgewiesen
Liquidität 2. Grades	(liquide Mittel + kurzfristige Forderungen) / kurzfristige Verbindlichkeiten x 100	30,5%	26,6%	8,64%	1.228,0%
kurzfristige Verbindlichkeitsquote	kurzfristige Verbindlichkeiten / Bilanzsumme x 100	12,8%	12,7%	1,22%	32,0%
Zinslastquote	Finanzaufwendungen / ordentliche Aufwendungen x 100	0,8%	0,9%	0,0%	7,32%

Der **Anlagendeckungsgrad 2** gibt an, wie viel Prozent des Anlagevermögens langfristig finanziert sind. Ein Anlagendeckungsgrad 2 von 100% bedeutet, dass das Anlagevermögen zu 100% mit Eigenkapital und langfristigem Fremdkapital gedeckt ist. Damit ist die Finanzierung der langfristig gebundenen Vermögensgegenstände über langfristig zur Verfügung stehende Finanzmittel sichergestellt. Die so genannte „goldene Bilanzregel“ fordert einen Anlagendeckungsgrad 2 von mindestens 100%. Je weiter der Anlagendeckungsgrad 2 über 100% liegt, umso mehr ist neben dem Anlagevermögen auch das Umlaufvermögen durch langfristiges Kapital finanziert und damit - zumindest stichtagsbezogen - die Fähigkeit gegeben, fällig werdende Verbindlichkeiten fristgerecht bedienen zu können. Ist das Anlagevermögen hingegen zum Teil kurzfristig finanziert (Anlagendeckungsgrad 2 unter 100%) könnte ein privates Unternehmen bei Fälligkeit der kurzfristigen Verbindlichkeiten in Zahlungsschwierigkeiten geraten, da das Umlaufvermögen zur Deckung nicht ausreicht und das Anlagevermögen nicht so schnell liquidierbar ist.

Damit für langfristig gebundenes Vermögen auch in ausreichendem Maße langfristiges Kapital zur Verfügung steht, sollte der Wert mindestens 100% betragen.

Mit Hilfe der Kennzahl **Dynamischer Verschuldungsgrad** lässt sich die Schuldentilgungsfähigkeit der Gemeinde beurteilen. Der Dynamische Verschuldungsgrad gibt an, in wie vielen Jahren es unter theoretisch gleichen Bedingungen möglich wäre, die Effektivverschuldung aus den zur Verfügung stehenden Finanzmitteln vollständig zu tilgen (Entschuldungsdauer). Für positive Werte gilt: Je näher der Wert an der „Nulllinie“ ist, desto besser. Ein Wert von 10 bedeutet, dass es 10 Jahre dauert, bis die Gemeinde bei gleichbleibendem Saldo aus laufender Verwaltungstätigkeit die bestehenden Schulden abgebaut hat. Bei einem Wert von 2 ist dieser Zustand bereits nach 2 Jahren erreicht. Für negative Werte gilt: Je näher der Wert an der „Nulllinie“ ist, desto schlechter. Ein Wert von -10 bedeutet, dass es 10 Jahre dauert, bis die Gemeinde bei gleichbleibendem Saldo aus laufender Verwaltungstätigkeit die bestehenden Schulden verdoppelt hat. Bei einem Wert von -2 ist dieser Zustand bereits nach 2 Jahren erreicht. Der Zielwert sollte sich an der durchschnittlichen Restnutzungsdauer der vorhandenen Vermögenswerte orientieren. Wenn die Vermögensgegenstände noch durchschnittlich 20 Jahre genutzt werden, sollte der dynamische Verschuldungsgrad ebenfalls nicht höher als 20 sein. Hierdurch soll sichergestellt werden, dass am Ende der Nutzungsdauer der Vermögensgegenstände die zur Finanzierung aufgenommenen Darlehen vollständig getilgt sind.

Die **Liquidität 2. Grades** gibt stichtagsbezogen Auskunft über die „kurzfristige Liquidität“ der Kommune. Sie zeigt auf, in welchem Umfang die kurzfristigen Verbindlichkeiten zum Bilanzstichtag durch die vorhandenen liquiden Mittel und die kurzfristigen Forderungen gedeckt werden können. Dabei ist die Kennzahl Liquidität 2. Grades ein Maß dafür, ob die Kommune in der Lage ist, die kurzfristigen Verbindlichkeiten fristgerecht zu decken. Sie sollte bei mindestens 100 % liegen, um die Zahlungsfähigkeit sicherzustellen.

Eine hohe, weit über 100 % liegende Liquidität 2. Grades ist aber auch nicht unbedingt positiv zu bewerten. Es kann die Frage aufgeworfen werden, ob das Forderungsmanagement verbessert werden muss oder ob liquide Mittel besser zum Schuldenabbau verwendet werden können. Eine Liquidität 2. Grades unter 100 % zeigt, dass ein Teil der kurzfristigen Verbindlichkeiten nicht durch kurzfristig zur Verfügung stehendes Vermögen gedeckt ist und kann zu einem Liquiditätsengpass führen, der die Kommune in der Folge zur Aufnahme von Liquiditätskrediten zwingt.

Die **kurzfristige Verbindlichkeitsquote** zeigt an, wie hoch die Bilanz durch kurzfristiges Fremdkapital belastet wird, d.h. wie viel Prozent des Gesamtvermögens der Kommune mit kurzfristigem Fremdkapital finanziert ist. Die Bilanzsumme weist das kommunale Vermögen auf der Aktivseite der Bilanz aus. Durch erfolgsneutrale Geschäftsvorfälle verändert sich die Bilanzsumme. Auf der Passivseite weist die Bilanz die Kapitalstruktur aus. Je niedriger die kurzfristige Verbindlichkeitsquote ist, desto größer ist grundsätzlich die wirtschaftliche Stabilität der Kommune. Mit einer hohen kurzfristigen Verbindlichkeitsquote sind Zinsänderungsrisiken verbunden. Der Wert sollte nicht höher als 5% sein. Allerdings kann im Einzelfall auch ein deutlicher höherer Wert vertretbar sein, wenn es sich um eine gesunde Kommune handelt, die das mit dem hohen Wert verbundene Zinsänderungsrisiko und die daraus folgenden finanziellen Auswirkungen tragen kann.

Die **Zinslastquote** zeigt auf, welche Belastung aus Finanzaufwendungen zusätzlich zu den (ordentlichen) Aufwendungen aus laufender Verwaltungstätigkeit besteht. Die Zinslastquote gibt das Verhältnis von zu leistenden Finanzaufwendungen zum gesamten ordentlichen Aufwand wieder. Sie zeigt die anteilige Belastung der Kommune durch Zinsaufwendungen aufgrund im Haushaltsjahr oder Vorjahren aufgenommener Kassen- und Investitionskredite sowie durch sonstige Finanzaufwendungen. Aus dem Umfang der vorhandenen Kredite lassen sich Rückschlüsse auf die Auswirkungen dieses Umfangs auf die Haushaltslage der Kommune ziehen. Die Ursachen der Veränderung der Zinslastquote können sowohl in der Höhe des Kreditbestandes als auch in der Höhe des Zinsniveaus liegen.

#### 8.4.4. Kennzahlen zur Ertragslage

Kennzahl	Definition	Jahresabschluss 31.12.2021	Jahresabschluss 31.12.2020	Referenzwerte GPA 2019 (17.01.2022)	
				Minimum	Maximum
Zuwendungsquote	Erträge aus Zuwendungen / ordentliche Erträge x 100	32,2%	32,9%	7,65%	39,29%
Personalintensität	Personalaufwendungen / ordentliche Aufwendungen x 100	19,6%	21,3%	12,74%	31,24%
Sach- und Dienstleistungsintensität	Aufwendungen für Sach- und Dienstleistungen / ordentliche Aufwendungen x 100	12,3%	13,1%	8,48%	31,64%
Transferaufwandsquote	Transferaufwendungen / ordentliche Aufwendungen x 100	51,3%	50,0%	37,05%	59,46%

Die **Zuwendungsquote** gibt einen Hinweis darauf, inwieweit die Gemeinde von Zuwendungen und damit von Leistungen Dritter abhängig ist. Neben den kommunalen Steuererträgen bilden die Erträge aus Zuwendungen eine weitere zentrale Ertragsquelle ab.

Die **Personalintensität** zeigt an, welchen Anteil die Personalaufwendungen an den ordentlichen Aufwendungen ausmachen. Im Hinblick auf den interkommunalen Vergleich dient diese Kennzahl dazu, die Frage zu beantworten, welcher Teil der Aufwendungen üblicherweise für Personal aufgewendet wird. Die Kennzahl trifft eine Aussage darüber, inwieweit im operativen Kernbereich der Gemeinde die gesamten ordentlichen Aufwendungen durch die Personalaufwendungen gebunden werden. Sie lässt damit bedingt auch eine Aussage über die Wirtschaftlichkeit des Verwaltungshandelns zu. Die Kennzahl gibt prozentual den Anteil wieder, in welchem Umfang die gesamten ordentlichen Aufwendungen durch Personalaufwendungen bedingt sind. Sie soll Hinweise geben, ob die Kommune im Bereich Personal wirtschaftlich aufgestellt ist oder ob Konsolidierungspotenzial gegeben ist. Erst durch einen Vergleich mit Kennzahlen anderer (vergleichbarer) Kommunen ist die Kennzahl interpretationsfähig. Für einen aussagekräftigen Vergleich ist dabei zu beachten, dass die Höhe der Personalintensität erheblich von der Organisation der Aufgabenerledigung abhängt.



Die **Sach- und Dienstleistungsintensität** zeigt an, welchen Anteil die Aufwendungen für Sach- und Dienstleistungen an den ordentlichen Aufwendungen haben. Sie lässt erkennen, in welchem Ausmaß sich eine Gemeinde für die Inanspruchnahme von Leistungen Dritter entschieden hat.

Die Kennzahl **Transferaufwandsquote** stellt einen Bezug zwischen den Transferaufwendungen und den ordentlichen Aufwendungen her. Die Kennzahl ist erst durch einen Vergleich mit Kennzahlen anderer (vergleichbarer) Kommunen interpretationsfähig. Für einen aussagekräftigen Vergleich ist zu beachten, dass die Höhe der Transferaufwandsquote erheblich von der Organisation und der Aufgabenstruktur abhängt.

Diesem Lagebericht ist als Anlage die Übersicht „Kennzahlenset Nordrhein-Westfalen für die Stadt Voerde (Niederrhein)“ beigefügt, die vergleichend die Kennzahlen bezüglich der haushaltswirtschaftlichen Gesamtsituation, der Vermögens-, der Finanz- sowie der Ertragslage für die Haushaltsjahre 2008 bis 2021 darstellt.

#### **8.5. Vorgänge von besonderer Bedeutung im Haushaltsjahr**

Vorgänge von besonderer Bedeutung liegen im Haushaltsjahr 2021 nicht vor.

#### **8.6. Vorgänge von besonderer Bedeutung nach Schluss des Haushaltsjahres**

Vorgänge von besonderer Bedeutung nach Schluss des Haushaltsjahres liegen nicht vor.

#### **8.7. Chancen und Risiken**

Die Stadt Voerde dokumentiert mit dem Jahresabschluss 2021 zum vierten Mal in Folge ein positives Jahresergebnis und konnte somit abermals eine gegenüber dem Haushaltsplan deutlich verbesserte Jahresrechnung erwirtschaften. Für die Jahre 2022 und 2023 wurde durch den Rat der Stadt Voerde am 05.04.2022 ein Doppelhaushalt beschlossen. Auch in den Haushaltsplänen 2022 und 2023 sowie im sich daran anschließenden mittelfristigen Finanzplanungszeitraum 2024 bis 2026 können weiterhin positive Ergebnisse dargestellt werden.

Haushaltsjahr	Planergebnis	Jahresergebnis	Isolation nach NKF-CIG
2018	- 1.541.991 €	+ 3.200.128,35 €	
2019	- 562.409 €	+ 1.322.215,15 €	
2020	- 1.211.957 €	+ 177.302,97 €	3.076.633,09 €
2021	+ 473.409 €	3.340.704,28 €	0 €
2022	+ 47.668 €		0 €
2023	+ 54.904 €		0 €
2024	+ 1.211.209 €		0 €
2025	+ 2.191.449 €		0 €
2026	+ 2.201.847 €		0 €

Für das Haushaltsjahr 2022 kann nach derzeitigen Erkenntnissen davon ausgegangen werden, dass das prognostizierte Jahresergebnis um rd. 1,6 Mio. € besser als im Planansatz ausfallen wird.

Dabei ist wesentlich, dass die erwarteten coronabedingten Schäden ganz überwiegend nicht eingetreten sind und vor allem im Bereich der Gewerbesteuern sowie der in Anteilen der Kommune zufließenden Einkommen- und Umsatzsteuer gegenüber der Planung absehbar erheblich höhere Erträge generiert werden. Aufwandseitig führt die in den vergangenen Jahren aufgebaute, strenge Kostendisziplin weiterhin zu einer erfreulich konsequenten Einhaltung der Budgets.

Allerdings wird der weitere Ausblick deutlich durch die zwischenzeitlich infolge des russischen Angriffskrieges auf die Ukraine eingetretenen Entwicklungen getrübt.

Dies verweist auf signifikante potentielle **Risiken** für den städtischen Haushalt:

Infolge der kriegerischen Auseinandersetzung ist es zu massiven Verwerfungen an den Energiemärkten gekommen, die so bislang nicht vorstellbar waren. Insbesondere die Preise für Erdgas haben sich auf den Spotmärkten vervielfacht. Während die Stadt Voerde selbst aufgrund bestehender Verträge noch bis Ende 2023 vergleichsweise gut abgesichert ist, sind mittelbare Folgen in Form der deutlichen allgemeinen Preissteigerungen sowie den sich abzeichnenden Auswirkungen auf das Waren- und Leistungsangebot zu erwarten.

Daneben stellen die anhaltenden Flüchtlingsströme aus dem Kriegsgebiet eine weitere Herausforderung für die kommunalen Strukturen dar. Die Bereitstellung von ausreichend Wohnraum, aber auch von Betreuungskapazitäten sowie von Plätzen an Schulen und Kitas verursacht hohe Aufwendungen und bindet Personal. Hier wird viel davon abhängen, wie sich Bund und Land bei der Frage der Kostenübernahme positionieren, wobei aus Sicht der Stadt Voerde eine vollständige Erstattung der Aufwendungen für diese auf die Kommune übertragene Aufgabe erfolgen muss.

Denn nach Jahren der Haushaltskonsolidierung wird die Masse der Aufwendungen im Haushalt der Stadt Voerde durch nach gesetzlichen Vorgaben zu erfüllende, bereits heute oft nur unzureichend gegenfinanzierte Pflichtaufgaben generiert. Freie finanzielle Handlungsspielräume, die für bürgerorientierte freiwillige Leistungen, beispielsweise im kulturellen oder sportlichen Bereich, aber auch zur Verfolgung verkehrs- und klimapolitischer Ziele, dringend wünschenswert wären, sind nur in eingeschränktem Umfang vorhanden. Somit kann durch Politik und Verwaltung aufwandseitig nicht in gewünschtem Maße auf derartige Krisen reagiert werden, nennenswerte Einsparpotentiale sind nicht mehr vorhanden. Das macht den Haushalt der Stadt Voerde weiterhin stark anfällig. Negative gesamtwirtschaftliche Effekte, z.B. auf Gewerbesteuern, Einkommen- und Umsatzsteuern, wie sie im Falle einer möglichen Rezession zu erwarten sind, können kaum mehr durch interne Steuerungsmaßnahmen, wie Kostenreduzierungen, kompensiert werden.

Weiterhin bestehen die Risiken für die künftige Leistungsfähigkeit der Stadt Voerde als Garant der Daseinsvorsorge, die sich aus den sich seit einiger Zeit deutlicher abzeichnenden Auswirkungen der demografischen Entwicklung und der daraus resultierenden Lage am Arbeitsmarkt ergeben (Stichwort: Nachwuchsmangel). Die Akquise von geeignetem Personal bleibt schwierig, insbesondere in den technischen Bereichen. Darunter leidet, neben der allgemeinen Leistungs- und Innovationsfähigkeit der Verwaltung, in erster Linie die Investitionstätigkeit, so können seit Jahren auch geplante und notwendige Neubau- und Instandhaltungsmaßnahmen im Hoch- und Tiefbau nicht vollumfänglich durchgeführt werden. Mittelfristig gefährdet dies die Werthaltigkeit des kommunalen Vermögens und die anforderungsgerechte Leistungserbringung.

Das Risikopotential der unverändert recht hohe Schuldenlast an kurzfristigen Kassenkrediten von derzeit rd. 48 Mio. € muss derzeit als zunehmend angesehen werden. Die aktuell zu beobachtenden Inflationstendenzen haben zu einem unerwartet deutlichen Anstieg des Zinsniveaus geführt, Anschlussfinanzierungen des Darlehensvolumens zu ähnlichen Konditionen wie in der Vergangenheit scheinen derzeit nicht mehr möglich. Dies wird ab 2024 zu einer heute kaum einzuschätzenden, zusätzlichen Belastung des Haushaltes führen.

**Chancen** für die weitere, vor allem auch finanzielle Entwicklung der Stadt Voerde sind unverändert vor allem im Bereich der Liegenschaften und des Infrastrukturvermögens zu sehen. Die Stadt Voerde verfügt über eine geografisch günstige Lage am Rande des Ruhrgebietes, die sie in Verbindung mit der möglichen trimodalen Anbindung als Logistikstandort attraktiv erscheinen lässt. Vor allem über die Weiterentwicklung des Beteiligungsunternehmens „DeltaPort“ aber auch durch gezielte eigene Bemühungen für erfolgreiche Gewerbeansiedlungen im Stadtgebiet können hier Weichen für eine künftige Steigerung der Gewerbesteuererinnahmen, aber auch für die Schaffung zusätzlicher Arbeitsplätze und somit eine Steigerung der Attraktivität der Stadt Voerde, gestellt werden.

Die künftige Nutzung des ehemaligen Kraftwerks-Areals stellt dabei ebenfalls ein enormes Potential dar, hier gilt es, mit dem Eigentümer hinsichtlich der Entwicklungsziele im Sinne der Stadt Voerde möglichst zeitnah übereinzukommen.

## **8.8. Anlagen**

### **8.8.1. Kennzahlenset Nordrhein-Westfalen für die Stadt Voerde**

Kennzahlenset Nordrhein-Westfalen für die Stadt Voerde (Niederrhein)

	Ergebnis 2008	Ergebnis 2009	Ergebnis 2010	Ergebnis 2011	Ergebnis 2012	Ergebnis 2013	Ergebnis 2014	Ergebnis 2015	Ergebnis 2016	Ergebnis 2017	Ergebnis 2018	Ergebnis 2019	Ergebnis 2020	Ergebnis 2021	Werte für mittlere kreisangehörige Kommunen (GPA 17.01.2022, Vergleichsjahr 2019)	
															Minimum	Maximum
<b>Haushaltswirtschaftliche Gesamtsituation</b>																
Aufwandsdeckungsgrad	108,10%	96,70%	92,80%	88,50%	89,20%	91,50%	88,10%	91,50%	97,30%	98,50%	103,40%	101,20%	96,70%	102,90%	90,57%	122,00%
Eigenkapitalquote 1	28,00%	27,30%	25,60%	22,20%	18,40%	16,00%	12,00%	9,10%	9,30%	6,50%	8,00%	9,40%	9,10%	10,10%	3,37%	63,67%
Eigenkapitalquote 2	50,20%	49,50%	47,70%	44,40%	39,80%	37,20%	32,60%	29,40%	29,50%	43,80%	45,80%	46,70%	44,60%	44,50%	17,20%	86,86%
Fehlbetragsquote / Überschussquote	-7,40%	4,10%	8,10%	14,50%	16,40%	12,70%	21,60%	18,70%	4,70%	7,80%	-16,60%	-6,80%	-0,70%	pos. Ergebnis	Ermittlung nur bei Fehlbetrag	
<b>Vermögenslage</b>																
Infrastrukturquote	39,20%	38,70%	38,50%	38,00%	36,60%	36,30%	35,60%	34,90%	34,50%	40,50%	39,30%	40,50%	38,60%	37,20%	0,00%	51,29%
Abschreibungsintensität	5,40%	5,20%	5,20%	5,00%	4,90%	4,70%	2,90%	2,80%	3,30%	6,70%	6,90%	6,70%	6,90%	6,90%	0,37%	12,78%
Drittfinanzierungsquote	74,90%	65,80%	66,60%	68,30%	69,80%	70,00%	72,90%	73,90%	58,30%	62,20%	64,50%	59,70%	62,60%	60,40%	12,32%	106,27%
Investitionsquote	82,40%	36,70%	27,60%	31,00%	146,80%	14,90%	35,70%	199,20%	56,60%	134,00%	104,10%	100,00%	207,60%	127,00%	29,41%	477,00%
<b>Finanzlage</b>																
Anlagendeckungsgrad 2	87,20%	83,10%	77,70%	75,20%	72,10%	70,60%	67,70%	63,00%	64,60%	70,40%	73,00%	72,90%	72,70%	72,40%	51,33%	132,00%
Dynamischer Verschuldungsgrad (Angabe in Jahren)	12,1	-121,8	-12	-27,1	-21,96	-87,32	-12,9	-36,5	-103,4	70,6	21,4	25,2	59,3	60,8	kein Vergleich ausgewiesen	
Liquidität 2. Grades	22,70%	20,10%	35,30%	17,30%	32,10%	24,00%	30,60%	35,10%	28,60%	31,70%	48,70%	29,90%	26,60%	30,50%	8,64%	1228,00%
Kurzfristige Verbindlichkeitsquote	14,00%	15,40%	8,30%	20,70%	9,00%	11,30%	14,90%	9,60%	19,80%	10,40%	8,40%	9,00%	12,70%	12,80%	1,22%	32,00%
Zinslastquote	4,90%	4,10%	3,60%	3,10%	3,10%	2,70%	2,60%	2,20%	1,90%	1,40%	1,10%	1,00%	0,90%	0,80%	0,00%	7,32%
<b>Ertragslage</b>																
Zuwendungsquote	35,50%	29,00%	26,20%	31,20%	28,30%	32,30%	31,20%	29,10%	30,20%	28,80%	29,20%	31,70%	32,90%	32,20%	7,65%	39,29%
Personalintensität	17,70%	17,70%	16,40%	15,10%	14,40%	15,90%	14,70%	14,40%	15,10%	19,00%	19,90%	19,60%	21,30%	19,60%	12,74%	31,24%
Sach- und Dienstleistungsintensität	4,80%	4,50%	4,50%	4,30%	4,40%	4,30%	3,90%	5,30%	5,20%	13,80%	13,80%	13,70%	13,10%	12,30%	8,48%	31,64%
Transferaufwandsquote	53,80%	54,70%	56,40%	55,30%	58,20%	58,50%	59,60%	61,40%	60,60%	52,00%	51,20%	49,80%	50,00%	51,30%	37,05%	59,46%

## 9. Grundlagen und Struktur der Stadt Voerde

### 9.1 Rechtliche und wirtschaftliche Grundlagen

Das Stadtgebiet der **Stadt Voerde (Niederrhein)** gliedert sich in die Stadtteile Götterswickerhamm, Löhnen, Mehrum, Möllen, Voerde, Stockum, Holthausen, Friedrichsfeld, Emmelsum, Spellen und Ork. Das Gebiet der Stadt umfasst eine **Fläche** von 53,5 km<sup>2</sup>.

Im Berichtszeitraum galt die **Hauptsatzung** der Stadt Voerde in der Fassung vom 19.10.2017 und 06.11.2020.

Die Kommune führt die **Bezeichnung** Stadt.

Die Stadt trägt den **Namen** "Voerde (Niederrhein)".

Die Stadt Voerde gehört zum **Kreis** Wesel und befindet sich im **Regierungsbezirk** Düsseldorf.

**Organe** der Kommune sind der Rat der Stadt und der Bürgermeister.

Im Haushaltsjahr 2021 bildeten Herr Dirk Haarmann (Bürgermeister), Frau Nicole Johann (Erste und Technische Beigeordnete), Herr Jörg Rütten (Dezernent) und Herr Jürgen Hülser (Kämmerer) die **Verwaltungsführung** der Stadt.

Das **Haushaltsjahr** der Stadt entspricht dem Kalenderjahr.

In der Hebesatzsatzung der Stadt Voerde (Niederrhein) für das Haushaltsjahr 2021 wurden gemäß Ratsbeschluss vom 15.12.2020 die **Steuersätze für Gemeindesteuern** wie folgt festgesetzt:

Grundsteuer A: 300 v. H. (Vorjahr: 300 v. H.)

Grundsteuer B: 690 v. H. (Vorjahr: 690 v. H.)

Gewerbsteuer: 470 v. H. (Vorjahr: 470 v. H.)

Die nachfolgende Tabelle führt die einzelnen **Ortsteile** mit den jeweils mit Hauptwohnsitz zu den beiden Bilanzstichtagen gemeldeten **Einwohnerzahlen** auf:

<u>Ortsteil</u>	<u>Einwohner</u> 31.12.2021	<u>Einwohner</u> 31.12.2020
Friedrichsfeld	11.424	11.448
Götterswickerhamm	516	523
Löhnen	490	500
Mehrum	424	417
Möllen	2.776	2.891
Spellen	4.498	4.487
Voerde	<u>15.981</u>	<u>15.999</u>
	<u>36.109</u>	<u>36.265</u>

Im Rahmen der Einwohnererfassung werden kleinere Stadtteile (Stockum, Holthausen, Emmelsum, Ork) den nächstgrößeren zugeordnet.

## 9.2 Wichtige Verträge

1. Wegenutzungsvertrag Strom mit der RWE Deutschland AG /  
Strom-Netzgesellschaft Voerde GmbH & Co. KG

Vertragsabschluss: 15.05.2014 / 02.09.2019.

Vertragsdauer: 01.11.2014 bis 31.12.2034.

Die Stadt Voerde konnte im Jahre 2018 die Prüfung zur Gründung einer gemeinsamen Netzgesellschaft verlangen, auf dieser Basis wurden in 2019 Kooperationsverhandlungen geführt. Mit Konsortialvertrag vom 02.09.2019 wurde die Gründung einer gemeinsamen Strom-Netzgesellschaft vereinbart, auf die mit Wirkung zum 01.01.2020 alle Rechte und Pflichten aus dem laufenden Konzessionsvertrag übertragen wurden. Eine Kündigung ist mit einer Frist von einem Jahr erstmalig zum 31.12.2034 möglich. Das Recht zur außerordentlichen Kündigung aus wichtigem Grund bleibt unberührt.

Vertragsgegenstand: Einräumung des Rechtes, die öffentliche Versorgung mit Strom im Gemeindegebiet durchzuführen.

Finanzielle Auswirkungen: Ertrag aus Konzessionsabgaben.

## 2. Gas-Konzessionsvertrag mit der Niederrheinische Gas- und Wasserwerke GmbH

Vertragsabschluss:	16./19.12.2002.
Vertragsdauer:	01.01.2003 bis 31.12.2022.
Vertragsgegenstand:	Einräumung des Rechtes, die öffentliche Versorgung mit Gas im Gemeindegebiet durchzuführen.
Finanzielle Auswirkungen:	Ertrag aus Konzessionsabgaben.

## 3. Wasser-Konzessionsvertrag mit der Stadtwerke Voerde GmbH (ehemals Wasserversorgung Voerde GmbH)

Vertragsabschluss:	26.10.1994 / Nachtragsvereinbarung 19.12.2003.
Vertragsdauer:	01.01.1995 bis 31.12.2022.
Vertragsgegenstand:	Einräumung des Rechtes, die öffentliche Versorgung mit Wasser im Gemeindegebiet durchzuführen.
Finanzielle Auswirkungen:	Ertrag aus Konzessionsabgaben.

## 4. Gestattungsvertrag für die Fernwärmeversorgung mit der Fernwärmeversorgung Niederrhein GmbH

Vertragsabschluss:	11.12.2013.
Vertragsdauer:	01.01.2014 bis 31.12.2033.
Vertragsgegenstand:	Einräumung des Rechtes, die öffentliche Versorgung mit Fernwärme im Gemeindegebiet durchzuführen.
Finanzielle Auswirkungen:	Ertrag aus Konzessionsabgaben.



## 5. Straßenbeleuchtungsvertrag mit der RWE Energie AG

Vertragsabschluss:	10./14.10.1910 / 14.06.1967 / 01.07.2016.
Vertragsdauer:	01.07.2016 bis 31.07.2024.
Vertragsgegenstand:	Einräumung des Rechtes, die Straßenbeleuchtung im Gemeindegebiet zu bauen, zu erneuern und zu unterhalten.
Finanzielle Auswirkungen:	Aufwand für Kostenerstattungen.

## 6. Schülerbeförderungsvertrag mit der G. Hülser GmbH

Vertragsabschluss:	27.06.2019 / 11.05.2020 / 01.12.2020 / 24.06.2021 / 08.07.2021.
Vertragsdauer:	13.07.2019 bis 25.06.2022. Anfang Schuljahr 2019/20 bis Ende Schuljahr 2021/22.
Vertragsgegenstand:	Durchführung des Schülerspezialverkehrs für die im Stadtgebiet befindlichen Schulen.
Finanzielle Auswirkungen:	Aufwendungen für Sach- und Dienstleistungen.

## 7. Vertrag über die Einleitung von Abwässern mit der Stadt Wesel

Vertragsabschluss:	21.09.2011.
Vertragsdauer:	01.11.2011 bis 31.12.2033; bei Nichtkündigung mit einer Frist von 8 Jahren Verlängerung um jeweils 10 Jahre.
Vertragsgegenstand:	Einleitung von Abwässern der Stadt Voerde in die Zentralkläranlage der Stadt Wesel.
Finanzielle Auswirkungen:	Aufwendungen für Sach- und Dienstleistungen.

## 8. Mitgliedschaft im Lippeverband

Vertragsabschluss:	24.08.1994 / 14.03.1995.
Vertragsdauer:	01.01.1995 bis unbestimmt.
Vertragsgegenstand:	Übernahme der Kläranlage einschließlich Sonderbauwerke als Verbandsanlage; gem. § 54 Abs. 1 des Landeswassergesetzes ist der Verband abwasserbeseitigungspflichtig.
Finanzielle Auswirkungen:	Sonstiger Aufwand.

## 9. Vertrag über das Einsammeln und den Transport von Abfällen mit der Schönackers Umweltdienst GmbH & Co. KG

Vertragsabschluss:	14.10.2019.
Vertragsdauer:	01.01.2020 bis 31.12.2025.
Vertragsgegenstand:	Einsammeln und Transport von Abfällen in der Stadt Voerde.
Finanzielle Auswirkungen:	Aufwendungen für Sach- und Dienstleistungen.

## 10. Strom- und Erdgaslieferungsvertrag mit der Stadtwerke Voerde GmbH

Vertragsabschluss:	26.02.2019 / 30.11.2021.
Vertragsdauer:	11.03.2019 bis 29.11.2021 / 30.11.2021 bis 31.12.2023, bei Nichtkündigung Verlängerung um ein Jahr, spätestes Vertragsende 31.12.2024.
Vertragsgegenstand:	Lieferung von ökologisch elektrischer Energie und Erdgas für SLP und RLM - Abnahmestellen sowie Straßenbeleuchtung.
Finanzielle Auswirkungen:	Aufwendungen für Sach- und Dienstleistungen.

## 11. Straßenbeleuchtungsvertrag mit der RWE Deutschland GmbH (innogy SE)

Vertragsabschluss:	06.07.2016.
Vertragsdauer:	01.07.2016 bis 31.12.2024; bei Nichtkündigung mit einer Frist von 12 Monaten Verlängerung um 5 Jahre.
Vertragsgegenstand:	Durchführung der Straßenbeleuchtung im gesamten Stadtgebiet.
Finanzielle Auswirkungen:	Aufwendungen für Sach- und Dienstleistungen.

### 9.3 Rechtsbeziehungen zu den Gebührenpflichtigen

#### 1. Straßenreinigungsgebühren

Für das Verhältnis zu den Gebührenpflichtigen gilt die Straßenreinigungs- und Gebührensatzung der Stadt Voerde vom 18.12.1991 in der Fassung der 31. Änderungssatzung vom 18.12.2020.

Für die von der Stadt durchgeführte Fahrbahnreinigung haben gebührenpflichtige Eigentümer eines erschlossenen Grundstücks im Wirtschaftsjahr 2021 je Meter an einer Straße grenzenden Grundstücksseite eine Gebühr von € 1,52 (Vorjahr: € 1,32) zu zahlen.

#### 2. Abfallentsorgungsgebühren

Für das Verhältnis zu den Gebührenpflichtigen gilt die Satzung über die öffentliche Abfallentsorgung in der Stadt Voerde vom 18.12.2017 sowie die Gebührensatzung über die öffentliche Abfallentsorgung in der Stadt Voerde vom 19.12.1996 in der Fassung der 27. Änderungssatzung vom 18.12.2020.

Für das Wirtschaftsjahr 2021 gelten folgende Gebühren:

- € 194,00 für ein Restabfallgefäß mit 120 Litern Fassungsvermögen und 14-täglicher Abfuhr (Vorjahr: € 302,00),
- € 99,00 für ein Restabfallgefäß mit 120 Litern Fassungsvermögen und vierwöchentlicher Abfuhr (Vorjahr: € 154,00),
- € 370,00 für ein Restabfallgefäß mit 240 Litern Fassungsvermögen und 14-täglicher Abfuhr (Vorjahr: € 580,00),

- € 3.540,00 für ein Restabfallgefäß mit 1.100 Litern Fassungsvermögen und wöchentlicher Abfuhr (Vorjahr: € 5.480,00),
- € 1.780,00 für ein Restabfallgefäß mit 1.100 Litern Fassungsvermögen und 14-täglicher Abfuhr (Vorjahr: € 2.750,00),
- € 84,00 für ein Abfallgefäß zur Erfassung von Bioabfällen mit 240 Litern Fassungsvermögen und 14-täglicher Abfuhr (Vorjahr: € 120,00),
- € 2,00 für Bioabfallsäcke (Vorjahr: € 3,00),
- € 6,00 für Restmüllsäcke (Vorjahr: € 10,00),
- für die Anlieferung von Grünschnitt werden unverändert Gebühren ab € 7,50 bis € 45,00 je Anlieferung mengenabhängig berechnet.

### 3. Entwässerungsgebühren und Kanalanschlussbeiträge

Für das Verhältnis zu den Gebührenpflichtigen gilt im Berichtsjahr die Entwässerungssatzung der Stadt Voerde vom 21.12.2016 in der Fassung der 1. Änderungssatzung vom 18.12.2020, die Beitragssatzung zur Entwässerungssatzung der Stadt Voerde vom 17.12.2008 in der Fassung der 3. Änderungssatzung vom 18.12.2020, die Abwassergebührensatzung der Stadt Voerde vom 15.12.2005 in der Fassung der 16. Änderungssatzung vom 18.12.2020 und die Satzung über die Entsorgung von Grundstücksentwässerungsanlagen (Gruben und Kleinkläranlagen) in der Stadt Voerde vom 23.12.2016 in der Fassung der 4. Änderungssatzung vom 18.12.2020.

Neue Anschlussnehmer müssen einen Beitragssatz für den Kanalvollanschluss von € 4,09 (€ 4,09 für die Teilkanalisation Schmutzwasser; derzeit kein Beitragssatz für die Teilkanalisation Regenwasser) je qm anrechenbarer Grundstücksfläche zahlen.

Im Wirtschaftsjahr 2021 liegt die:

- Schmutzwassergebühr bei € 2,58 (Vorjahr: € 2,58) je m<sup>3</sup>,
- Regenwassergebühr bei € 1,19 (Vorjahr: € 1,16) je m<sup>2</sup> bebauter bzw. befestigter Grundstücksfläche.

Die Gebühr für das Abfahren und die Behandlung von Klärschlamm beträgt bei Kleinkläranlagen € 92,81 (Vorjahr: € 92,81) je m<sup>3</sup> abgefahrener Menge. Für das Auspumpen und Abfahren der Inhaltsstoffe aus abflusslosen Gruben und deren Beseitigung werden die Schmutzwassergebühren in der jeweilig gültigen Höhe (derzeit € 2,58 je m<sup>3</sup>) erhoben.

#### 4. Gebühren für das Friedhofs- und Bestattungswesen

Die Friedhofssatzung der Stadt Voerde vom 17.12.2019 in Verbindung mit der Gebührensatzung zur Friedhofssatzung vom 17.12.2019 nach dem Stand der 1. Änderungssatzung vom 18.12.2020 gilt für das Verhältnis zu den Gebührenpflichtigen.

Im Wirtschaftsjahr 2021 betragen die Nutzungsgebühren:

- für ein Reihengrab E:
  - € 842,00 für Verstorbene, die über 5 Jahre alt waren (Vorjahr: € 945,00), und
  - € 463,00 für Verstorbene, die unter 5 Jahre alt waren (Vorjahr: € 520,00).
- für ein Reihenrasengrab K € 982,00 für Verstorbene, die über 5 Jahre alt waren (Vorjahr: € 945,00).
- für ein Waldurnengrab € 702,00 (Vorjahr: € 788,00).
- für ein Urnenreihenrasengrab € 842,00 (Vorjahr: € 945,00).
- für ein Wahlgrab € 1.193,00 (Vorjahr: € 1.339,00)
- für ein Wahlgrab pflegefrei € 1.404,00 unabhängig vom Alter der Verstorbenen (Vorjahr: € 1.576,00).
- für ein muslimisches Wahlgrab € 2.386,00 (Vorjahr: € 2.679,00).
- für ein Urnenwahlgrab € 912,00 (Vorjahr: € 1.024,00).
- für ein anonymes Urnengrab € 491,00 unabhängig vom Alter der Verstorbenen (Vorjahr: € 551,00).
- für die Bestattung durch Verstreuern auf einem Aschenstreufeld € 351,00 (Vorjahr: € 394,00).

Des Weiteren werden Gebühren für die Benutzung der Friedhofsgebäude sowie Bestattungsgebühren erhoben.

#### **10. Beteiligungsbericht**

In der Sitzung am 27.09.2022 hat der Rat der Stadt Voerde beschlossen, dass die Voraussetzungen zur größenabhängigen Befreiung gemäß § 116a GO NRW vorliegen und auf die Aufstellung eines Gesamtabschlusses und Gesamtlageberichtes verzichtet wird. Mit der Anwendung der Befreiung verpflichtet sich die Kommune nach § 116a Abs. 3 GO NRW gleichzeitig zur Aufstellung eines Beteiligungsberichtes nach den Vorschriften des § 117 GO NRW. Auf Kapitel 7.8 ist in diesem Zusammenhang zu verweisen. Es ist vorgesehen, über den Beteiligungsbericht für das Jahr 2021 durch den Rat der Stadt Voerde in der Sitzung am 06.12.2022 einen Beschluss herbeizuführen.

## 11. Aufstellungs- und Bestätigungsvermerk

Voerde, den 01.09. / 17.10.2022

Voerde, den 09.09. / 24.10.2022

aufgestellt:

bestätigt:

---

---

Jürgen Hülser

Dirk Haarmann

Kämmerer

Bürgermeister

## **Bestätigungsvermerk des unabhängigen Abschlussprüfers**

An die Stadt Voerde

### **Vermerk über die Prüfung des Jahresabschlusses**

#### *Prüfungsurteil*

Wir haben den Jahresabschluss der Stadt Voerde – bestehend aus der Bilanz zum 31. Dezember 2021, der Ergebnisrechnung, der Finanzrechnung, den Teilergebnisrechnungen und den Teilfinanzrechnungen für das Haushaltsjahr vom 1. Januar bis zum 31. Dezember 2021 sowie dem Anhang, einschließlich der Darstellung der Bilanzierungs- und Bewertungsmethoden – geprüft.

Nach unserer Beurteilung aufgrund der bei der Prüfung gewonnenen Erkenntnisse entspricht der beigefügte Jahresabschluss in allen wesentlichen Belangen den gemeinderechtlichen Vorschriften von Nordrhein-Westfalen nach § 95 GO NRW i. V. m. § 38 ff. KomHVO NRW und vermittelt unter Beachtung der deutschen Grundsätze ordnungsmäßiger Buchführung ein den tatsächlichen Verhältnissen entsprechendes Bild der Vermögens- und Finanzlage der Stadt zum 31. Dezember 2021 sowie ihrer Ertragslage für das Haushaltsjahr vom 1. Januar bis zum 31. Dezember 2021.

Gemäß § 322 Abs. 3 Satz 1 HGB erklären wir, dass unsere Prüfung zu keinen Einwendungen gegen die Ordnungsmäßigkeit des Jahresabschlusses geführt hat.

#### *Grundlage für das Prüfungsurteil*

Wir haben unsere Prüfung des Jahresabschlusses in Übereinstimmung mit § 102 GO NRW und § 317 HGB unter Beachtung der vom Institut der Wirtschaftsprüfer (IDW) festgestellten deutschen Grundsätze ordnungsmäßiger Abschlussprüfung durchgeführt. Unsere Verantwortung nach diesen Vorschriften und Grundsätzen ist im Abschnitt „Verantwortung des Abschlussprüfers für die Prüfung des Jahresabschlusses“ unseres Bestätigungsvermerks weitergehend beschrieben. Wir sind von der Stadt unabhängig in Übereinstimmung mit den deutschen handelsrechtlichen und berufsrechtlichen Vorschriften und haben unsere sonstigen deutschen Berufspflichten in Übereinstimmung mit diesen

Anforderungen erfüllt. Wir sind der Auffassung, dass die von uns erlangten Prüfungsnachweise ausreichend und geeignet sind, um als Grundlage für unser Prüfungsurteil zum Jahresabschluss zu dienen.

*Besonders wichtige Prüfungssachverhalte in der Prüfung des Jahresabschlusses*

Besonders wichtige Prüfungssachverhalte sind solche Sachverhalte, die nach unserem pflichtgemäßen Ermessen am bedeutsamsten in unserer Prüfung des Jahresabschlusses für das Haushaltsjahr vom 1. Januar bis zum 31. Dezember 2021 waren. Diese Sachverhalte wurden im Zusammenhang mit der Prüfung des Jahresabschlusses als Ganzem und bei der Bildung unseres Prüfungsurteils hierzu berücksichtigt; wir geben kein gesondertes Prüfungsurteil zu diesen Sachverhalten ab.

*Aufwendungen zur Erhaltung der gemeindlichen Leistungsfähigkeit als Bilanzierungshilfe*

Bei der Aufstellung des Jahresabschlusses ist die Summe der Haushaltsbelastungen infolge der COVID-19-Pandemie, bestehend aus Mindererträgen beziehungsweise Mehraufwendungen, ermittelt und als Bilanzierungshilfe vor dem Anlagevermögen angesetzt worden.

Eine Bilanzierungshilfe stellt keinen Vermögensgegenstand i.S.d. § 34 Abs. 1 KomHVO NRW dar und ist somit grundsätzlich nicht aktivierungsfähig. Nach § 33a Abs. 1 KomHVO NRW besteht aber ein konkretes Aktivierungsgebot.

Allgemein bewirkt die Aktivierung von Bilanzierungshilfen im Sinne der dynamischen Bilanzauffassung eine andere Periodisierung von Ausgaben, eine Verbesserung des Jahresergebnisses und damit einen höheren Eigenkapitalausweis. Diese Wirkung ist mit der Einführung des § 33a KomHVO NRW beabsichtigt worden.

Die Generalnorm des § 95 Abs. 1 Satz 4 GO NRW verlangt für den Jahresabschluss die Vermittlung eines unter Beachtung der Grundsätze ordnungsmäßiger Buchführung den tatsächlichen Verhältnissen entsprechenden Bildes der Vermögens-, Finanz- und Ertragslage der Stadt. Durch die Aktivierung der Bilanzierungshilfe wird dieses Bild gegebenenfalls stark beeinflusst.

Bei der Berechnung der Bilanzierungshilfe wurden die Vorgaben des NKF-COVID-19-Isolierungsgesetzes beachtet. Einwendungen gegen die Berechnung und Bilanzierung



der Bilanzierungshilfe waren nicht zu erheben. Des Weiteren wird auf das Prüfungsurteil zum Jahresabschluss verwiesen.

#### *Verantwortung der gesetzlichen Vertreter und des Rechnungsprüfungsausschusses der Stadt für den Jahresabschluss*

Die gesetzlichen Vertreter sind verantwortlich für die Aufstellung des Jahresabschlusses, der den gemeinderechtlichen Vorschriften von Nordrhein-Westfalen nach § 95 GO NRW i. V. m. §§ 38 ff. KomHVO NRW in allen wesentlichen Belangen entspricht, und dafür, dass der Jahresabschluss unter Beachtung der deutschen Grundsätze ordnungsmäßiger Buchführung ein den tatsächlichen Verhältnissen entsprechendes Bild der Vermögens-, Finanz- und Ertragslage der Stadt vermittelt. Ferner sind die gesetzlichen Vertreter verantwortlich für die internen Kontrollen, die sie in Übereinstimmung mit den deutschen Grundsätzen ordnungsmäßiger Buchführung als notwendig bestimmt haben, um die Aufstellung eines Jahresabschlusses zu ermöglichen, der frei von wesentlichen – beabsichtigten oder unbeabsichtigten – falschen Darstellungen ist.

Bei der Aufstellung des Jahresabschlusses sind die gesetzlichen Vertreter dafür verantwortlich, die Fähigkeit der Stadt zur Fortführung ihrer Tätigkeit, d.h. der stetigen Erfüllung der Aufgaben, zu beurteilen. Des Weiteren haben sie die Verantwortung, Sachverhalte in Zusammenhang mit der Sicherung der stetigen Erfüllung ihrer Aufgaben, sofern einschlägig, anzugeben.

Der Rechnungsprüfungsausschuss der Stadt ist verantwortlich für die Überwachung des Rechnungslegungsprozesses der Stadt zur Aufstellung des Jahresabschlusses.

#### *Verantwortung des Abschlussprüfers für die Prüfung des Jahresabschlusses*

Unsere Zielsetzung ist, hinreichende Sicherheit darüber zu erlangen, ob der Jahresabschluss als Ganzes frei von wesentlichen – beabsichtigten oder unbeabsichtigten – falschen Darstellungen ist, sowie einen Bestätigungsvermerk zu erteilen, der unser Prüfungsurteil zum Jahresabschluss beinhaltet.

Hinreichende Sicherheit ist ein hohes Maß an Sicherheit, aber keine Garantie dafür, dass eine in Übereinstimmung mit § 102 GO NRW und § 317 HGB unter Beachtung der vom Institut der Wirtschaftsprüfer (IDW) festgestellten deutschen Grundsätze ordnungsmäßiger Abschlussprüfung durchgeführte Prüfung eine wesentliche falsche Darstellung stets

aufdeckt. Falsche Darstellungen können aus Verstößen oder Unrichtigkeiten resultieren und werden als wesentlich angesehen, wenn vernünftigerweise erwartet werden könnte, dass sie einzeln oder insgesamt die auf der Grundlage dieses Jahresabschlusses getroffenen wirtschaftlichen Entscheidungen von Adressaten beeinflussen.

Während der Prüfung üben wir pflichtgemäßes Ermessen aus und bewahren eine kritische Grundhaltung. Darüber hinaus

- identifizieren und beurteilen wir die Risiken wesentlicher – beabsichtigter oder unbeabsichtigter – falscher Darstellungen im Jahresabschluss, planen und führen Prüfungshandlungen als Reaktion auf diese Risiken durch sowie erlangen Prüfungsnachweise, die ausreichend und geeignet sind, um als Grundlage für unser Prüfungsurteil zu dienen. Das Risiko, dass wesentliche falsche Darstellungen nicht aufgedeckt werden, ist bei Verstößen höher als bei Unrichtigkeiten, da Verstöße betrügerisches Zusammenwirken, Fälschungen, beabsichtigte Unvollständigkeiten, irreführende Darstellungen bzw. das Außerkraftsetzen interner Kontrollen beinhalten können.
- gewinnen wir ein Verständnis von dem für die Prüfung des Jahresabschlusses relevanten internen Kontrollsystem, um Prüfungshandlungen zu planen, die unter den gegebenen Umständen angemessen sind, jedoch nicht mit dem Ziel, ein Prüfungsurteil zur Wirksamkeit dieses Systems der Stadt abzugeben.
- beurteilen wir die Angemessenheit der von den gesetzlichen Vertretern angewandten Rechnungslegungsmethoden sowie die Vertretbarkeit der von den gesetzlichen Vertretern dargestellten geschätzten Werte und damit zusammenhängenden Angaben.
- ziehen wir auf der Grundlage der erlangten Prüfungsnachweise Schlussfolgerungen darüber, ob eine wesentliche Unsicherheit im Zusammenhang mit Ereignissen oder Gegebenheiten besteht, die bedeutsame Zweifel an der Fähigkeit der Stadt zur Fortführung ihrer Tätigkeit, d.h. der stetigen Erfüllung ihrer Aufgaben, aufwerfen können. Falls wir zu dem Schluss kommen, dass eine wesentliche Unsicherheit besteht, sind wir verpflichtet, im Bestätigungsvermerk auf die dazugehörigen Angaben im Jahresabschluss aufmerksam zu machen oder, falls diese Angaben unangemessen sind, unser Prüfungsurteil zu modifizieren. Wir ziehen unsere Schlussfolgerungen auf der Grundlage der bis zum Datum unseres Bestätigungsvermerks erlangten Prüfungsnachweise. Zukünftige Ereignisse oder Gegebenheiten können jedoch dazu führen, dass die Stadt die stetige Aufgabenerfüllung nicht sicherstellen kann.

- beurteilen wir die Gesamtdarstellung, den Aufbau und den Inhalt des Jahresabschlusses einschließlich der Angaben sowie ob der Jahresabschluss die zugrundeliegenden Geschäftsvorfälle und Ereignisse so darstellt, dass der Jahresabschluss unter Beachtung der deutschen Grundsätze ordnungsmäßiger Buchführung ein den tatsächlichen Verhältnissen entsprechendes Bild der Vermögens-, Finanz- und Ertragslage der Stadt vermittelt.

Wir erörtern mit den für die Überwachung Verantwortlichen unter anderem den geplanten Umfang und die Zeitplanung der Prüfung sowie bedeutsame Prüfungsfeststellungen, einschließlich etwaiger Mängel im internen Kontrollsystem, die wir während unserer Prüfung feststellen.

### **Sonstige gesetzliche und andere rechtliche Anforderungen**

Vermerk über die Prüfung des Lageberichts

#### *Prüfungsurteil*

Wir haben den Lagebericht der Stadt Voerde für das Haushaltsjahr vom 1. Januar bis zum 31. Dezember 2021 geprüft.

Nach unserer Beurteilung aufgrund der bei der Prüfung gewonnenen Erkenntnisse entspricht der beigefügte Lagebericht in allen wesentlichen Belangen den gemeinderechtlichen Vorschriften von Nordrhein-Westfalen nach § 49 KomHVO NRW und vermittelt insgesamt ein zutreffendes Bild von der Lage der Stadt. In allen wesentlichen Belangen steht dieser Lagebericht in Einklang mit dem Jahresabschluss und stellt die Chancen und Risiken der zukünftigen Entwicklung zutreffend dar.

#### *Grundlage für das Prüfungsurteil*

Wir haben unsere Prüfung des Lageberichts unter Beachtung des International Standard on Assurance Engagements (ISAE) 3000 (Revised) durchgeführt.

Danach wenden wir als Wirtschaftsprüfungsgesellschaft die Anforderungen des *IDW Qualitätssicherungsstandards: Anforderungen an die Qualitätssicherung in der Wirtschaftsprüferpraxis (IDW QS 1)* an. Die Berufspflichten gemäß der Wirtschaftsprüferordnung und

der Berufssatzung für Wirtschaftsprüfer/vereidigte Buchprüfer einschließlich der Anforderungen an die Unabhängigkeit haben wir eingehalten.

Wir sind der Auffassung, dass die von uns erlangten Prüfungsnachweise ausreichend und angemessen sind, um als Grundlage für unser Prüfungsurteil zu dienen.

*Verantwortung der gesetzlichen Vertreter und des Rechnungsprüfungsausschusses der Stadt für den Lagebericht*

Die gesetzlichen Vertreter sind verantwortlich für die Aufstellung des Lageberichts, der in allen wesentlichen Belangen den gemeinderechtlichen Vorschriften von Nordrhein-Westfalen nach § 49 KomHVO NRW entspricht, insgesamt ein zutreffendes Bild von der Lage der Stadt vermittelt, in allen wesentlichen Belangen mit dem Jahresabschluss in Einklang steht und die Chancen und Risiken der zukünftigen Entwicklung zutreffend darstellt. Ferner sind die gesetzlichen Vertreter verantwortlich für die Vorkehrungen und Maßnahmen (Systeme), die sie als notwendig erachtet haben, um die Aufstellung eines Lageberichts in Übereinstimmung mit den anzuwendenden gemeinderechtlichen Vorschriften von Nordrhein-Westfalen nach § 49 KomHVO NRW zu ermöglichen und um ausreichende geeignete Nachweise für die Aussagen im Lagebericht erbringen zu können.

Der Rechnungsprüfungsausschuss der Stadt ist verantwortlich für die Überwachung des Rechnungslegungsprozesses der Stadt zur Aufstellung des Lageberichts.

*Verantwortung des Abschlussprüfers für die Prüfung des Lageberichts*

Unsere Zielsetzung ist, hinreichende Sicherheit darüber zu erlangen, ob der Lagebericht in allen wesentlichen Belangen den gemeinderechtlichen Vorschriften von Nordrhein-Westfalen nach § 49 KomHVO NRW entspricht.

Die Ausführungen zur Verantwortung des Abschlussprüfers zur Prüfung des Jahresabschlusses gelten gleichermaßen für die Prüfung des Lageberichts mit der Ausnahme, dass wir nicht beurteilen, ob der Lagebericht die zu Grunde liegenden Geschäftsvorfälle und Ereignisse so darstellt, dass er unter Beachtung der deutschen Grundsätze ordnungsmäßiger Buchführung ein den tatsächlichen Verhältnissen entsprechendes Bild von der Lage der Stadt vermittelt.

Des Weiteren führen wir Prüfungshandlungen zu den von den gesetzlichen Vertretern dargestellten zukunftsorientierten Angaben im Lagebericht durch. Auf Basis ausreichender geeigneter Prüfungsnachweise vollziehen wir dabei insbesondere die den zukunftsorientierten Angaben von den gesetzlichen Vertretern zugrunde gelegten bedeutsamen Annahmen nach und beurteilen die sachgerechte Ableitung der zukunftsorientierten Angaben aus diesen Annahmen. Ein eigenständiges Prüfungsurteil zu den zukunftsorientierten Angaben sowie zu den zu Grunde liegenden Annahmen geben wir nicht ab. Es besteht ein erhebliches unvermeidbares Risiko, dass künftige Ereignisse wesentlich von den zukunftsorientierten Angaben abweichen.

Bünde, den 04.11.2022

BPW Treuhand GmbH  
Wirtschaftsprüfungsgesellschaft

Bergmann  
Wirtschaftsprüfer